

**DEMONSTRAÇÕES FINANCEIRAS E NOTAS EXPLICATIVAS**

**INSTITUIÇÃO PAULISTA ADVENTISTA DE EDUCAÇÃO E ASSISTÊNCIA SOCIAL**

31 de dezembro de 2022 e 2021

com Relatório dos Auditores Independentes



# INSTITUIÇÃO PAULISTA ADVENTISTA DE EDUCAÇÃO E ASSISTÊNCIA SOCIAL

31 de dezembro de 2022 e 2021

## DECLARAÇÃO DA ADMINISTRAÇÃO

Declaração dos Diretores sobre as Demonstrações Financeiras e do Relatório dos Auditores Independentes Após exame das Demonstrações Financeiras referentes ao exercício social encerrado em 31 de dezembro de 2022, bem como do Relatório da TSA Auditores Independentes, a diretoria declarar que:


- a) reviu, discutiu e concorda com as Demonstrações Financeiras relativas ao exercício social encerrado em 31 de dezembro de 2022, e
- b) reviu, discutiu e concorda com as opiniões expressas no Relatório de Auditoria Independente emitido pela TSA Auditores Associados.



Mauricio Pinto Lima  
Diretor Presidente



IPAEAS



Emmanuel Oliveira Guimarães  
Diretor Secretário



Gilnei Viveiro de Abreu  
Diretor Financeiro

**INSTITUIÇÃO PAULISTA ADVENTISTA DE EDUCAÇÃO E ASSISTÊNCIA SOCIAL**  
**CNPJ 43.586.122/0001-14**



Sede Av. Profª Magdalena Sanseverino Grosso, 850 - Artur Nogueira - São Paulo  
 Associação Sem Fins Econômicos e não Lucrativos, com Atividade Preponderante na Área de Educação  
 Certificado de Entidade Beneficente de Assistência Social - CEBAS/MEC  
 Utilidade Pública Estadual - Lei nº 8.176/1964 e Utilidade Pública Municipal - Lei nº 2.553/1999

**Balancos Patrimoniais findos em 31 de dezembro**  
**Demonstrativo por segmento de atuação - Em Reais**

	Nota Explic	2022			2021		
		EDUCACIONAL	SAÚDE	TOTAL	EDUCACIONAL	SAÚDE	TOTAL
<b>ATIVO</b>							
<b>CIRCULANTE</b>		<u>217.560.476,29</u>	<u>28.189.676,52</u>	<u>245.750.152,81</u>	<u>211.964.461,70</u>	<u>28.825.511,67</u>	<u>240.789.973,37</u>
Caixa e Equivalentes de Caixa	5	92.730.159,22	1.976.935,49	94.707.094,71	105.993.936,59	1.086.361,19	107.080.297,78
Contas a Receber	6	55.519.736,87	22.065.512,27	77.585.249,14	58.430.757,14	23.040.382,24	81.471.139,38
Estoques	7	53.782.657,08	3.121.950,67	56.904.607,75	36.778.044,43	3.167.114,02	39.945.158,45
Desp. Antecipadas e Adiant. Fornecedor	8	15.527.923,12	1.025.278,09	16.553.201,21	10.761.723,54	1.531.654,22	12.293.377,76
<b>NÃO CIRCULANTE</b>		<u>665.769.280,22</u>	<u>30.970.500,70</u>	<u>696.739.780,92</u>	<u>550.001.238,70</u>	<u>27.094.457,48</u>	<u>577.095.696,18</u>
<b>Realizável a Longo Prazo</b>	9	<u>13.319.122,75</u>	<u>194.654,31</u>	<u>13.513.777,06</u>	<u>8.285.092,67</u>	<u>229.848,75</u>	<u>8.514.941,42</u>
Créditos a Longo Prazo		10.960.535,22	194.654,31	11.155.189,53	5.899.860,84	229.848,75	6.129.709,59
Depósitos Judiciais a Longo Prazo		2.358.587,53	-	2.358.587,53	2.385.231,83	-	2.385.231,83
<b>Investimentos</b>	10	<u>1.574.616,25</u>	<u>-</u>	<u>1.574.616,25</u>	<u>2.130.014,59</u>	<u>-</u>	<u>2.130.014,59</u>
Participações Societárias		1.889.620,00	-	1.889.620,00	2.130.014,59	-	2.130.014,59
<b>Imobilizado</b>	11	<u>650.875.541,22</u>	<u>30.775.846,39</u>	<u>681.651.387,61</u>	<u>539.582.552,74</u>	<u>26.864.608,73</u>	<u>566.447.161,47</u>
Bens em Formação		72.802.923,59	2.235.427,01	75.038.350,60	49.089.277,69	1.076.212,30	50.165.489,99
Terrenos		85.680.353,90	80.801,00	85.761.154,90	52.870.733,44	80.801,00	52.951.534,44
Edifícios e Benfeitorias		628.980.994,66	26.844.015,40	655.825.010,06	564.997.113,45	24.018.104,96	589.015.218,41
Instalações		188.672,01	619.046,15	807.718,16	188.672,01	619.046,15	807.718,16
Móveis, Equipamentos e Outros		118.974.575,33	15.222.731,39	134.197.306,72	97.300.201,83	12.935.121,27	110.235.323,10
Automotores		2.384.736,63	346.665,86	2.731.402,49	2.352.345,65	346.665,86	2.699.011,51
(-) Depreciação Acumulada		(258.136.714,90)	(14.572.840,42)	(272.709.555,32)	(227.215.791,33)	(12.211.342,81)	(239.427.134,14)
<b>Intangível</b>	12	<u>-</u>	<u>-</u>	<u>-</u>	<u>3.578,70</u>	<u>-</u>	<u>3.578,70</u>
Custo de Aquisição		-	540.694,31	540.694,31	58.538,70	540.694,31	599.233,01
(-) Amortização Acumulada		-	(540.694,31)	(540.694,31)	(54.960,00)	(540.694,31)	(595.654,31)
<b>TOTAL DO ATIVO</b>		<b>883.329.756,51</b>	<b>59.160.177,22</b>	<b>942.489.933,73</b>	<b>761.965.700,40</b>	<b>55.919.969,15</b>	<b>817.885.669,55</b>
<b>PASSIVO</b>							
<b>CIRCULANTE</b>		<u>144.726.999,20</u>	<u>18.075.406,96</u>	<u>162.802.406,16</u>	<u>111.759.579,62</u>	<u>21.423.138,78</u>	<u>133.182.718,40</u>
Contas a Pagar	13	88.027.164,56	16.460.188,19	104.487.352,75	67.580.751,11	15.661.901,01	83.242.652,12
Provisões	14	4.485.535,15	861.907,56	5.347.442,71	4.439.203,75	1.282.593,71	5.721.797,46
Fundos em Confiança	15	2.292.294,90	-	2.292.294,90	2.479.336,31	-	2.479.336,31
Adiantamentos de Clientes	16	49.922.004,59	753.311,21	50.675.315,80	37.260.288,45	4.478.644,06	41.738.932,51
<b>NÃO CIRCULANTE</b>		<u>13.717.001,83</u>	<u>5.000.000,02</u>	<u>18.717.001,85</u>	<u>13.551.245,88</u>	<u>-</u>	<u>13.551.245,88</u>
<b>Exigível a Longo Prazo</b>		<u>13.717.001,83</u>	<u>5.000.000,02</u>	<u>18.717.001,85</u>	<u>13.551.245,88</u>	<u>-</u>	<u>13.551.245,88</u>
Provisões Processos	14	1.599.046,23	-	1.599.046,23	1.697.612,22	-	1.697.612,22
Convenios / Empréstimos	13	10.517.036,36	5.000.000,02	15.517.036,38	10.950.762,05	-	10.950.762,05
Outras Obrigações	13	1.600.919,24	-	1.600.919,24	902.871,61	-	902.871,61
<b>PATRIMÔNIO LÍQUIDO</b>	17	<u>794.504.976,10</u>	<u>26.465.549,62</u>	<u>790.970.525,72</u>	<u>639.605.578,29</u>	<u>31.346.126,98</u>	<u>671.151.705,27</u>
Patrimônio Social		639.805.578,29	31.346.126,98	671.151.705,27	572.670.719,94	26.171.122,59	598.841.842,53
Superávit / Déficit do Exercício		94.759.397,81	(4.940.577,36)	89.818.820,45	67.134.858,35	5.175.004,39	72.309.862,74
<b>Transferência Internas</b>		<u>(9.679.220,62)</u>	<u>9.679.220,62</u>	<u>-</u>	<u>(3.150.703,39)</u>	<u>3.150.703,39</u>	<u>-</u>
Transferência Recebidas		(1.232.719.051,94)	-	(1.232.719.051,94)	(1.068.906.469,83)	(2.962,83)	(1.068.909.432,66)
Transferência Remetidas		1.223.039.831,32	9.679.220,62	1.232.719.051,94	1.065.755.766,44	3.153.666,22	1.068.909.432,66
<b>TOTAL DO PASSIVO</b>		<b>883.329.756,51</b>	<b>59.160.177,22</b>	<b>942.489.933,73</b>	<b>761.965.700,40</b>	<b>55.919.969,15</b>	<b>817.885.669,55</b>

As notas explicativas são parte integrante das demonstrações contábeis.

MAURICIO PINTO DE LIMA  
 PRESIDENTE

GILNEI VIVEIRO DE ABREU  
 DIRETOR FINANCEIRO

MARCOS TOTH  
 CRC 1SP-266855/O-0  
 CONTADOR



# INSTITUIÇÃO PAULISTA ADVENTISTA DE EDUCAÇÃO E ASSISTÊNCIA SOCIAL

## CNPJ 43.586.122/0001-14

Sede Av. Profª Magdalena Sanseverino Grosso, 850 - Artur Nogueira - São Paulo  
 Associação Sem Fins Econômicos e não Lucrativos, com Atividade Preponderante na Área de Educação  
 Certificada de Entidade Beneficente de Assistência Social - CEBAS/MEC  
 Utilidade Pública Estadual - Lei nº 8.176/1984 e Utilidade Pública Municipal - Lei nº 2.553/1989


### Demonstração do Superávit ou Déficit líquidos em 31 de dezembro Demonstrativo por segmento de atuação - Em Reais

	Nota Explic	2022				2021			
		EDUCACIONAL	SAÚDE	SUSTENTÁVEIS	TOTAL	EDUCACIONAL	SAÚDE	SUSTENTÁVEIS	TOTAL
<b>RECEITA OPERACIONAL BRUTA</b>		<b>879.152.852,52</b>	<b>120.729.645,00</b>	<b>87.798.258,13</b>	<b>1.087.680.755,65</b>	<b>734.886.510,09</b>	<b>126.171.798,56</b>	<b>65.900.223,10</b>	<b>926.958.531,75</b>
(+) Receita Bruta de Educação		835.136.370,57	-	-	835.136.370,57	710.005.847,33	-	-	710.005.847,33
(-) Mensalidades Alunos Pagamias		649.434.991,21	-	-	649.434.991,21	543.355.666,70	-	-	543.355.666,70
(-) Mensalidades Concedidas em Bolsas de Estudos	18 e 19	185.700.379,36	-	-	185.700.379,36	166.650.180,63	-	-	166.650.180,63
(-) Dedução da Receita Bruta de Educação		(242.004.371,46)	-	-	(242.004.371,46)	(257.439.773,34)	-	-	(257.439.773,34)
(-) Bolsas de Estudos Concedidas	18 e 19	(185.700.379,36)	-	-	(185.700.379,36)	(166.650.180,63)	-	-	(166.650.180,63)
(-) Descontos, Abatimentos e Deduções		(56.303.992,10)	-	-	(56.303.992,10)	(60.789.592,71)	-	-	(60.789.592,71)
(+) Receita Bruta de Saúde		118.205.337,15	-	-	118.205.337,15	123.834.492,22	-	-	123.834.492,22
(-) Receita de Saúde		96.587.225,84	-	-	96.587.225,84	104.985.929,06	-	-	104.985.929,06
Receita aplicada em Gratuitade (Receita não Realizada)	18 e 20	21.618.111,31	-	-	21.618.111,31	18.848.563,16	-	-	18.848.563,16
(-) Dedução da Receita Bruta de Saúde		(4.591.202,61)	-	-	(4.591.202,61)	(1.895.386,99)	-	-	(1.895.386,99)
(-) Dedução da Receita Bruta de Saúde		(4.591.202,61)	-	-	(4.591.202,61)	(1.895.386,99)	-	-	(1.895.386,99)
(+) Receita Bruta Atividades Sustentáveis		87.341.442,34	-	-	87.341.442,34	85.769.744,49	-	-	85.769.744,49
(-) Receita Atividades Sustentáveis		87.341.442,34	-	-	87.341.442,34	65.769.744,49	-	-	65.769.744,49
(-) Dedução da Receita Bruta Ativ. Sustentáveis		(10.771.844,95)	-	-	(10.771.844,95)	(8.463.575,98)	-	-	(8.463.575,98)
(-) Dedução Recreios Bruta Ativ. Sustentáveis		(10.771.844,95)	-	-	(10,771,844,95)	(8,463,575,98)	-	-	(8,463,575,98)
(+) Outras Receitas		44.017.481,95	2.524.307,85	456.815,79	46.998.605,59	24.980.662,76	2.337.306,54	130.475,81	27.348.447,11
(-) Doações Diversas	22	391.959,06	43.124,87	87.133,33	522.217,26	562.176,86	14.316,09	11.166,66	587.659,61
(-) Subvenções não Governamentais		5.675.117,27	92.400,00	20.090,00	5.787.597,27	2.941.717,89	215.701,00	-	3.157.418,89
(-) Subvenções de Poderes Públicos	23	-	-	-	-	-	-	-	-
(-) Outras Receitas		37.950.405,62	2.388.782,98	349.602,46	40.688.791,06	21.376.768,01	2.107.289,25	119.311,95	23.603.369,21
<b>RECEITA OPERACIONAL LÍQUIDA</b>		<b>637.148.481,06</b>	<b>116.138.442,39</b>	<b>77.026.413,18</b>	<b>830.313.336,63</b>	<b>477.446.736,75</b>	<b>124.276.411,57</b>	<b>57.436.647,12</b>	<b>659.159.795,44</b>
(-) Custo dos Serviços/Atividades		345.543.015,28	76.416.421,35	53.763.226,70	475.722.663,31	289.946.814,55	68.699.063,35	41.387.290,94	400.035.168,84
(-) Custo de Venda Atividades Sustentáveis		50.527.099,15	-	-	50.527.099,15	38.051.860,80	-	-	38.051.860,80
(-) Despesas com Pessoal		321.891.437,32	52.047.633,89	3.018.428,08	376.957.499,29	269.826.518,89	47.284.519,61	3.128.906,85	320.239.945,35
(-) Encargos Sociais e Previdenciários		23.851.577,94	2.750.676,15	217.699,47	26.819.953,56	20.120.295,86	2.565.980,58	206.523,29	22.892.799,53
(-) Gratuidades Concedidas	18 e 20	-	21.618.111,31	-	21,618,111,31	-	18,848,563,16	-	18,848,563,16
<b>RESULTADO OPERACIONAL BRUTO</b>		<b>291.605.465,80</b>	<b>39.722.021,04</b>	<b>23.263.186,48</b>	<b>354.590.673,32</b>	<b>187.499.922,20</b>	<b>55.577.348,22</b>	<b>16.049.356,18</b>	<b>259.126.626,60</b>
(-) Despesas Operacionais		173.916.894,67	44.927.416,37	5.005.127,33	223.849.438,37	131.641.847,90	51.302.669,20	3.406.997,93	186.357.715,03
(-) Despesas Administrativas		173.916.894,67	44.927.416,37	5.005.127,33	223.849.438,37	131.641.847,90	51.302.669,20	3.406.997,93	186.357.715,03
(+) Resultado Financeiro Líquido	(+-)	(40.038.242,87)	(980.099,53)	95.928,00	(40.922.414,50)	497.602,12	(961.874,32)	(776,63)	(465.048,83)
(+) Receitas Financeiras		17.403.197,19	77.589,63	101.927,73	17,589,714,55	10.529.398,42	437.745,15	7.359,56	10.974.503,13
(-) Despesas Financeiras		(57.447.440,16)	(1.057.689,16)	(5.999,73)	(58.511.129,05)	(10.031.796,30)	(1.399.619,47)	(8.136,19)	(11.439.551,96)
<b>RESULTADO OPERACIONAL LÍQUIDO</b>		<b>77.650.328,16</b>	<b>(6.185.494,86)</b>	<b>18.353.987,15</b>	<b>89.818.820,45</b>	<b>56.355.676,42</b>	<b>3.312.604,70</b>	<b>12.641.581,62</b>	<b>72.309.862,74</b>
(+) Outras Receitas e Despesas		-	-	-	-	-	-	-	-
(+) Receita		-	-	-	-	-	-	-	-
(-) Despesas		-	-	-	-	-	-	-	-
Transferência Internas		(820.364,51)	1.244.917,50	(424.552,99)	-	(325.544,60)	1.862.386,68	(1.536.855,09)	-
Transferência Recebidas		409.015.626,59	3.077.821,07	58.417,22	412.151.864,88	229.340.047,01	3.515.429,44	524.751,83	233.380.228,28
(-) Transferência Remetidas		(409.935.991,10)	(1.832.903,57)	(482.970,21)	(412.151.864,88)	(229.665.991,61)	(1.663.029,75)	(2.061.606,92)	(233.380.228,28)
<b>SUPERÁVIT / DÉFICIT DO EXERCÍCIO</b>		<b>76.829.963,65</b>	<b>(4.940.577,36)</b>	<b>17.929.434,16</b>	<b>88.818.820,45</b>	<b>56.030.131,82</b>	<b>5.175.004,39</b>	<b>11.104.726,53</b>	<b>72.309.862,74</b>

As notas explicativas são parte integrante das demonstrações contábeis.

  
 MAURICIO PINTO DE LIMA  
 PRESIDENTE

  
 GILNEI VIVEIRO DE ABREU  
 DIRETOR FINANCEIRO

  
 MARCOS TOTH  
 CRC: 15F-26685/O-0  
 CONTADOR

# INSTITUIÇÃO PAULISTA ADVENTISTA DE EDUCAÇÃO E ASSISTÊNCIA SOCIAL

CNPJ 43.586.122/0001-14

Sede Av. Profª Magdalena Sanseverino Grosso, 850 - Artur Nogueira - São Paulo

Associação Sem Fins Econômicos e não Lucrativos, com Atividade Preponderante na Área de Educação

Certificado de Entidade Beneficente de Assistência Social - CEBAS/MEC

Utilidade Pública Estadual - Lei nº 8.176/1964 e Utilidade Pública Municipal - Lei nº 2.553/1999



## Demonstração do Fluxo de Caixa - Método Indireto Exercícios findos em 31 de dezembro - Em Reais

ATIVIDADES OPERACIONAIS	2022	2021
<b>Superávit Líquido Ajustado</b>	<b>159.447.871,01</b>	<b>132.308.164,14</b>
Superávit do Exercício	69.818.820,45	72.309.862,74
Depreciação e Amortização	35.825.791,69	31.761.687,64
Provisão Para Devedores Duvidosos	19.679.602,92	15.877.749,15
Provisão Para Processos Judiciais	336.686,41	1.461.932,79
Provisão de Férias e Encargos	13.279.888,67	10.776.976,48
Provisão para Contingências/Emergências/Adm. E Gerais	833.078,55	667.394,40
Resultado Equivalência Patrimonial	555.398,34	(83.518,79)
Valor Residual do Ativo Imobilizado Baixado	(881.396,02)	(463.920,27)
<b>(Aumento) Redução do Ativo</b>	<b>(42.844.899,62)</b>	<b>(36.250.388,22)</b>
Contas a Receber	(15.793.712,68)	(19.965.080,92)
Estoques	(17.792.527,85)	(9.236.757,31)
Despesas do Exercício Seguinte Realizável (Não Circulante)	(4.259.823,45)	(4.827.158,38)
	(4.998.835,64)	(2.221.391,61)
<b>Aumento (Redução) do Passivo</b>	<b>19.265.671,31</b>	<b>24.141.046,24</b>
Contas a Pagar	20.966.589,97	19.571.565,11
Adiantamento de Clientes	8.936.383,29	16.610.848,14
Fundo em Confiança	(187.041,41)	(792.341,98)
Outras Obrigações	(13.990.929,83)	(12.101.344,19)
Exigível (Não Circulante)	3.540.669,29	852.319,16
<b>CAIXA LÍQUIDO GERADOS PELAS ATIVIDADES OPERACIONAIS</b>	<b>135.868.642,70</b>	<b>120.198.822,16</b>
<b>ATIVIDADES DE INVESTIMENTOS</b>		
(Acréscimo) Redução no Imobilizado	(150.148.621,81)	(83.377.125,86)
<b>CAIXA LÍQUIDO CONSUMIDO NAS ATIVIDADES DE INVESTIMENTOS</b>	<b>(150.145.043,11)</b>	<b>(83.377.125,86)</b>
<b>ATIVIDADES DE FINANCIAMENTOS</b>		
Recebimento/Liquidação de Empréstimos	1.903.197,34	(1.623.374,17)
<b>CAIXA LÍQUIDO GERADO NAS ATIVIDADES DE FINANCIAMENTOS</b>	<b>1.903.197,34</b>	<b>(1.623.374,17)</b>
<b>VARIAÇÃO LÍQUIDA DE CAIXAS E EQUIVALENTES DE CAIXA</b>	<b>(12.373.203,07)</b>	<b>35.198.322,13</b>
<b>SALDO INICIAL DE CAIXAS E EQUIVALENTES DE CAIXA</b>	<b>107.080.297,78</b>	<b>71.881.975,65</b>
<b>SALDO FINAL DE CAIXAS E EQUIVALENTES DE CAIXA</b>	<b>94.707.094,71</b>	<b>107.080.297,78</b>

As notas explicativas são parte integrante das demonstrações contábeis.

MAURICIO PINTO DE LIMA  
PRESIDENTE

GILNEI VIVEIRO DE ABREU  
DIRETOR FINANCEIRO

MARCOS TOTH  
CRC: 1SP-266855/O-0  
CONTADOR



# INSTITUIÇÃO PAULISTA ADVENTISTA DE EDUCAÇÃO E ASSISTÊNCIA SOCIAL

CNPJ 43.586.122/0001-14

Sede Av. Profª Magdalena Sanseverino Grosso 850 - Artur Nogueira - São Paulo  
Associação Sem Fins Econômicos e não Lucrativos, com Atividade Preponderante na Área de Educação  
Certificado de Entidade Beneficente de Assistência Social - CEBAS/MEC  
Utilidade Pública Estadual - Lei nº 8.178/1964 e Utilidade Pública Municipal - Lei nº 2.563/1999


## Demonstração do Valor Adicionado findos em 31 de dezembro - Em Reais

APURAÇÃO DO VALOR ADICIONADO	2022	Índices	2021	Índices
<b>1-RECEITAS</b>	<b>829.180.921,77</b>		<b>657.961.938,23</b>	
Receita da Prestação de Serviços	706.985.611,84		574.861.956,19	
Outras Receitas	122.195.309,93		83.099.982,04	
<b>2-INSUMOS ADQUIRIDOS DE TERCEIROS</b>	<b>(336.072.751,70)</b>		<b>(241.472.548,80)</b>	
(-)Custo dos Produtos/Serviços/Mercadorias	(50.527.099,15)		(38.051.860,80)	
(-)Serviços de Terceiros	(21.804.258,20)		(19.919.847,92)	
(-)Despesas Administrativas	(232.018.546,58)		(156.401.993,38)	
(-)Outras Despesas	(31.722.847,77)		(27.098.846,70)	
<b>3-VALOR ADICIONADO BRUTO (1 - 2)</b>	<b>493.108.170,07</b>		<b>416.489.389,43</b>	
<b>4-RETENÇÕES</b>	<b>(35.825.791,69)</b>		<b>(31.761.687,64)</b>	
(-)Depreciações e Amortização	(35.825.791,69)		(31.761.687,64)	
<b>5-VALOR ADICIONADO LÍQUIDO (3 - 4)</b>	<b>457.282.378,38</b>		<b>384.727.701,79</b>	
<b>6-VALOR ADICIONADO RECEBIDO EM TRANSFERÊNCIA</b>	<b>18.721.129,41</b>		<b>12.172.360,34</b>	
Receitas Financeiras	17.588.714,55		10.974.503,13	
Doações Recebidas	1.132.414,86		1.197.857,21	
<b>7-VALOR ADICIONADO TOTAL A DISTRIBUIR (5 + 6)</b>	<b>476.003.507,79</b>		<b>396.900.062,13</b>	
<b>8-DISTRIBUIÇÃO DO VALOR ADICIONADO</b>	<b>476.003.507,79</b>	<b>100,00%</b>	<b>396.900.062,13</b>	<b>100,00%</b>
Remuneração do Trabalho (pessoal, encargos e benefícios)	381.773.194,65	80,20%	323.212.896,96	81,43%
Impostos, Taxas e Contribuições	4.411.492,69	0,93%	1.377.302,43	0,35%
Superávit ou Déficit do Exercício	89.818.820,45	18,87%	72.309.862,74	18,22%

As notas explicativas são parte integrantes das demonstrações contábeis.

  
MAURICIO PINTO DE LIMA  
PRESIDENTE

  
GILNEI VIVEIRO DE ABREU  
DIRETOR FINANCEIRO

  
MARCOS TOTH  
CRC: 13P-266855/O-0  
CONTADOR

# INSTITUIÇÃO PAULISTA ADVENTISTA DE EDUCAÇÃO E ASSISTÊNCIA SOCIAL

CNPJ 43.586.122/0001-14

Sede Av. Profª Magdalena Sanseverino Grosso, 850 - Artur Nogueira - São Paulo  
Associação Sem Fins Econômicos e não Lucrativos, com Atividade Preponderante em Educação  
Certificado de Entidade Beneficente de Assistência Social - CEBAS/MEC  
Utilidade Pública Estadual - Lei nº 8.176/1964 e Utilidade Pública Municipal - Lei nº 2.553/1993



## Demonstração das Mutações do Patrimônio Líquido dos Exercícios findos em 31 de dezembro - Em Reais

	PATRIMÔNIO	SUPERÁVIT DO EXERCÍCIO	TOTAL
<b>Saldos em 31 de dezembro de 2020</b>	<b>524.665.745,79</b>	<b>74.176.096,74</b>	<b>598.841.842,53</b>
Incorporação	74.176.096,74	(74.176.096,74)	
Superávit ou (Déficit) do Exercício		72.309.862,74	72.309.862,74
Verbas Disponíveis			
Verbas Disponíveis -Construção			
Verbas Disponíveis -Imobilizações			
<b>Saldos em 31 de dezembro de 2021</b>	<b>598.841.842,53</b>	<b>72.309.862,74</b>	<b>671.151.705,27</b>
Incorporação	72.309.862,74	(72.309.862,74)	
Superávit ou (Déficit) do Exercício		89.818.820,45	89.818.820,45
Verbas Disponíveis			
Verbas Disponíveis -Construção			
Verbas Disponíveis -Imobilizações			
<b>Saldos em 31 de dezembro de 2022</b>	<b>671.151.705,27</b>	<b>89.818.820,45</b>	<b>760.970.525,72</b>

As notas explicativas são parte integrante das demonstrações contábeis.

MAURICIO PINTO DE LIMA  
PRESIDENTE

GILNEI VIVEIRO DE ABREU  
DIRETOR FINANCEIRO

MARCOS TOTH  
CRC: TSP-266855/O-0  
CONTADOR



**INSTITUIÇÃO PAULISTA ADVENTISTA DE EDUCAÇÃO E ASSISTÊNCIA SOCIAL**  
**CNPJ 43.586.122/0001-14**

Sede: Av. Prof Magdalena Sanseverino Grosso, 850 – Artur Nogueira – SP

**NOTAS EXPLICATIVAS ÀS DEMONSTRAÇÕES CONTÁBEIS**  
**31 de dezembro de 2022**  
**(Em reais)**

**1. Contexto Operacional**

A INSTITUIÇÃO PAULISTA ADVENTISTA DE EDUCAÇÃO E ASSISTÊNCIA SOCIAL - IPAEAS, denominada como Instituição, é uma associação de direito privado, de fins não econômicos e não lucrativo, de natureza jurídica filantrópica, instituída pela organização da Igreja Adventista do Sétimo Dia, em 11 de dezembro de 1922, na cidade de São Paulo, SP, com sede atual em Artur Nogueira/SP, inscrita no CNPJ/MF sob nº 43.586.122/0001-14. Tem por objetivos e propósitos estatutários promover a educação no nível da Educação Básica, administrar e gerir as atividades, ações e programas de fins educacionais, culturais, médico-hospitalares, assistenciais e filantrópicos, bem como de promoção, prevenção e recuperação da saúde no Estado de São Paulo. É uma entidade mista, com preponderância na área da Educação, tendo seu vigente Estatuto Social registrado no Cartório do Registro Civil das Pessoas Jurídicas de Mogi Mirim/SP, sob nº 891, no Livro A-3. Utilidade Pública Estadual através da Lei nº 8.176, de 19/06/1964 e Utilidade Pública Municipal através da Lei nº 2.553/1999 de Artur Nogueira/SP.

A entidade possui certificação de Entidade Beneficente de Assistência Social-CEBAS concedido pelo Ministério da Educação - MEC, deferido por meio da Portaria nº 1.408, de 28/10/2011, através do processo nº 71000.104489/2009-82. A IPAEAS requereu a renovação da certificação por meio dos processos protocolados sob nºs 23000.011179/2012-78, 23000.022399/2015-70, 23000.035217/2018-73, e 23000034350/2021-16 os quais se encontram no aguardo de análise. Nos termos da legislação vigente, a instituição possui o certificado ativo.

No que tange à área da Saúde, a Instituição comprova sua condição de Entidade Beneficente de Assistência Social, por meio da **aplicação do percentual de 20% (vinte) por cento de sua receita efetivamente recebida da prestação de serviços de saúde em gratuidade**, em conformidade com o art. 8º da Lei nº 12.101/2009 c/c o art. 143, inciso III da Portaria de Consolidação GM/MS nº 1/2017. Com isso, a entidade firmou parceria com o poder público, visando também contribuir de forma significativa na promoção, proteção e recuperação da saúde dos pacientes encaminhados pelo Gestor SUS Local.

**2. Do Cumprimento do Artigo 14 do CTN**

- a) A Entidade aplica integralmente o seu eventual resultado operacional; na manutenção e desenvolvimento de seus objetivos institucionais, conforme previsto em seu Estatuto Social, no inciso II do artigo 11º.
- b) A Instituição não distribui resultados, dividendos, bonificações, participações ou parcelas do seu patrimônio sob nenhuma forma ou pretexto, bem como, seus dirigentes, conselheiros, sócios e demais beneméritos, não perceberam vantagens ou benefícios, por qualquer forma ou título em razão das competências,



**INSTITUIÇÃO PAULISTA ADVENTISTA DE EDUCAÇÃO E ASSISTÊNCIA SOCIAL**  
**CNPJ 43.586.122/0001-14**

Sede: Av. Prof Magdalena Sanseverino Grosso, 850 – Artur Nogueira – SP

funções ou atividades que lhes fossem atribuídas pelos respectivos atos constitutivos, conforme previsto em seu Estatuto Social, no inciso I do artigo 11º.

- c) A Entidade mantém escrituração de suas receitas e despesas em livros revestidos de formalidades que asseguram sua exatidão, conforme previsto em seu Estatuto Social no inciso III do artigo 11º.

### **3. Apresentação das Demonstrações Contábeis**

As demonstrações contábeis foram elaboradas em observância às práticas contábeis adotadas no Brasil, atendendo à Resolução do CFC nº 1.185/2009 e à Resolução do CFC nº 1.409/2012, que estabelece critérios e procedimentos específicos de avaliação dos componentes, variações patrimoniais e de estruturação das demonstrações contábeis das entidades sem fins lucrativos.

As demonstrações contábeis foram elaboradas aderindo as Normas Brasileiras de Contabilidade em especial a NBC TG 1000 e ITG 2002, e os demais Pronunciamentos Técnicos do Comitê de Pronunciamentos Contábeis e as Normas Brasileiras de Contabilidade do Conselho Federal de Contabilidade em vigor até a data de conclusão da elaboração das demonstrações contábeis.

### **4. Principais práticas contábeis brasileiras adotadas**

- a) Apuração do resultado:  
O resultado foi apurado segundo o Regime de Competência. Os rendimentos e encargos incidentes sobre os Ativos e Passivos e suas realizações estão reconhecidos no resultado.
- b) Caixa e Equivalentes de Caixa:  
Consistem em numerários disponíveis na Entidade. Caixa e equivalentes de caixa incluem aplicações financeiras de curto prazo, de alta liquidez, que são prontamente conversíveis em um montante conhecido de caixa e que estão sujeitas a um insignificante risco de mudança de valor. As aplicações financeiras estão demonstradas pelo valor de aplicação acrescido dos rendimentos correspondentes, apropriados até a data do Balanço.
- c) Estoques  
Os estoques são demonstrados ao custo médio de aquisição, inferiores aos respectivos custos de reposição ou de realização e referem-se aos estoques de livros, uniformes, e materiais hospitalares na data do balanço.
- d) Outros ativos  
Os demais ativos estão apresentados ao valor de realização, incluindo quando aplicável, os rendimentos e as variações monetárias auferidas.
- e) Investimentos:  
Os investimentos estão demonstrados ao custo de aquisição atualizados quando aplicável, deduzido a provisão para perdas prováveis dos investimentos.

2



**INSTITUIÇÃO PAULISTA ADVENTISTA DE EDUCAÇÃO E ASSISTÊNCIA SOCIAL**  
**CNPJ 43.586.122/0001-14**

Sede: Av. Prof Magdalena Sanseverino Grosso, 850 – Artur Nogueira – SP

- f) Imobilizado e Intangível:  
O imobilizado está demonstrado ao custo de aquisição. A depreciação do imobilizado é calculada pelo método linear, às taxas que levam em consideração a vida útil econômica dos bens, registrada diretamente no resultado do exercício.  
Os ativos intangíveis são registrados pelo custo de aquisição deduzida da amortização.  
  
Os valores do imobilizado são revistos anualmente para se identificar evidências de perdas não recuperáveis, ou ainda, sempre que eventos ou alterações nas circunstâncias indicarem que o valor contábil pode não ser recuperável.
- g) Passivo circulante  
O passivo circulante está demonstrado por valores conhecidos ou calculáveis, acrescidos, quando aplicável, dos correspondentes encargos e variações monetárias incorridas, em base “pró-rata dia”.
- h) Provisão para Créditos de Liquidação Duvidosa  
Está sendo registrado nesta conta a provisão para perdas de recebimento de crédito, tomando-se como base, a média de perdas havidas nos últimos 3 (três) anos.
- i) Contas a Pagar  
São obrigações a pagar por bens ou serviços que foram adquiridos no curso normal dos negócios, sendo classificadas como passivos circulantes se o pagamento for devido no período de até um ano. Caso contrário, as contas a pagar são apresentadas como passivo não circulante
- j) Provisão para Férias  
Foram constituídas provisões de férias com base em 1/3 (um terço) dos salários nominais ajustados aos respectivos períodos aquisitivos, acrescidas dos respectivos encargos até a data do balanço.
- k) Ajuste a Valor Presente  
Os Ativos e Passivos de longo ou de curto prazo não sofreram efeitos relevantes no período.
- l) Formalidade da Escrituração Contábil – Resolução CFC nº 1.330/11 (NBC ITG 2000).  
A entidade mantém um sistema de escrituração uniforme dos seus atos e fatos administrativos, por meio de processo eletrônico. O registro contábil contém o número de identificação dos lançamentos relacionados ao respectivo documento de origem externa ou interna ou, na sua falta, em elementos que comprovem ou evidenciem fatos e a prática de atos administrativos.  
As demonstrações contábeis, incluindo as notas explicativas, elaboradas por disposições legais e estatutárias, serão transcritas na “Escrituração Contábil Digital-ECD”, A documentação contábil da Entidade é composta por todos os documentos, livros, papéis, registros e outras peças, que apoiam ou compõem a escrituração contábil. A documentação contábil é hábil, revestida das características intrínsecas ou extrínsecas essenciais, definidas na legislação, na técnica-contábil ou aceitas pelos “usos e costumes”. A entidade manter em boa ordem a documentação contábil.



**INSTITUIÇÃO PAULISTA ADVENTISTA DE EDUCAÇÃO E ASSISTÊNCIA SOCIAL**  
**CNPJ 43.586.122/0001-14**

Sede: Av. Prof Magdalena Sanseverino Grosso, 850 – Artur Nogueira – SP

## 5. Caixa e Equivalentes de Caixa

A Instituição mantém a parcela disponível do superávit dos exercícios aplicados financeiramente enquanto não reinvestidos em atividades ligadas ao seu objetivo social.

Descrição	2022	2021
Caixa	869.977,79	327.734,87
Bancos	131.347,41	118.277,48
Aplicações Financeiras De Liquidez Imediata	74.384.091,41	86.354.666,32
Investimentos Temporários	19.321.678,10	20.279.619,11
<b>Total</b>	<b>94.707.094,71</b>	<b>107.080.297,78</b>

Conforme determina a Resolução CFC nº 1.296/10 (NBC TG 03) – Demonstração do Fluxo de Caixa e Resolução CFC nº 1.185/2009 (NBC TG 26) – Na apresentação das Demonstrações Contábeis, os valores contabilizados neste subgrupo representam moeda em caixa e depósitos à vista em conta bancária, bem como os recursos que possuem as mesmas características de liquidez de caixa e de disponibilidade imediata ou até 90 (noventa) dias.

Os valores estão aplicados em modalidade de investimentos com baixo risco de perda do valor investido. As aplicações financeiras vêm sendo mantidas, substancialmente, em fundos de investimento de renda fixa, que possuem alta liquidez cujas rentabilidades estão em linha às taxas de juros do mercado (CDI). As aplicações são registradas pelo valor de realização e, em sua maioria, não possuem vencimentos predeterminados, podendo ser resgatadas a qualquer momento pela Entidade, com liquidez imediata.

## 6. Contas a Receber

As contas a receber de clientes são registradas pelo valor faturado. Estão apresentados pelo valor de realização, incluindo, quando aplicável, os rendimentos e as variações monetárias auferidas.

### Contas a Receber Educação

Descrição	2022	2021
Clientes Nacionais a Receber	281.039,09	160.581,29
Serviços Educacionais a Receber	59.317.044,24	61.603.893,64
Pessoal a Receber	613.176,56	478.490,05
Impostos a Recuperar	1.038.432,66	239.348,23
Cheques Pré-Datados a Depositar	3.600,00	10.800,00
Cheques Pré-Datados em Cobrança Bancária	112.315,39	92.730,09
Cheques Devolvidos	95.364,42	241.073,00
Títulos a Receber	20.253.071,07	18.896.080,01
Cartões de Crédito/Débito a Receber	35.957.434,25	24.895.254,19
Depósitos Judiciais, Fiscais e Trab. a Receber	32.032,75	32.032,75
Entidades Congêneres a Receber	115.866,16	708.962,30
Convênios Com Entidades Cong. a Receber	-	11.519.512,41



**INSTITUIÇÃO PAULISTA ADVENTISTA DE EDUCAÇÃO E ASSISTÊNCIA SOCIAL**  
**CNPJ 43.586.122/0001-14**

Sede: Av. Prof Magdalena Sanseverino Grosso, 850 – Artur Nogueira – SP

Prestação de Contas a Receber	443.795,89	214.171,02
(-) Ajuste Créditos de Liquidação Duvidosa	(62.743.435,61)	(60.662.171,84)
<b>Total</b>	<b>55.519.736,87</b>	<b>58.430.757,14</b>

**Contas a Receber Saúde**

Descrição	2022	2021
Convênios a Receber	19.124.003,20	20.585.738,31
Pacientes a Receber	2.301.741,64	1.681.787,70
Glosas a Receber	2.431.160,89	1.744.914,04
Cheques Pré-Datados em Cobrança Bancária	1.758,12	-
Cheques Devolvidos	-	154.012,84
Títulos a Receber	71.268,00	2.296.601,02
Cartões de Crédito/Débito a Receber	1.376.248,04	1.197.849,63
<b>Subtotal</b>	<b>25.306.179,89</b>	<b>27.660.903,54</b>
Pessoal a Receber	120.448,14	114.689,12
Prestação de Contas a Receber	935.230,00	1.804,35
(-) Ajuste Créditos de Liquidação Duvidosa	(4.296.345,76)	(4.737.014,77)
<b>Total Geral</b>	<b>22.065.512,27</b>	<b>23.040.382,24</b>

**7. Estoques**

Resolução CFC Nº 1.170/09 (NBC TG 16) – Estão avaliados pelo custo médio de aquisição e os valores contabilizados não excedem os valores de mercado.

Descrição	2022	2021
Estoque Mercadorias	49.112.974,45	35.902.003,52
Estoque Material de Consumo	4.975.231,78	3.582.916,33
Adiantamento à Fornecedores de Estoques	3.166.767,02	750.414,00
(-) Deduções dos Estoques	(350.365,50)	(290.175,40)
<b>Total</b>	<b>56.904.607,75</b>	<b>39.945.158,45</b>

**8. Despesas Antecipadas e Adiantamento a Fornecedores**

De acordo com o artigo 179 da Lei nº 6.404/1976 classifica nessa conta despesas que serão apropriadas no exercício posterior.

As despesas pagas antecipadamente são registradas pelo valor efetivamente pago e são reconhecidas no resultado à medida que seus benefícios são obtidos ou quando não há expectativa de recuperação do valor pago.

Adiantamento a fornecedores são valores pagos a terceiros, que serão regularizados em período subsequente mediante apresentação das respectivas notas fiscais.

Descrição	2022	2021
Estoque Mercadorias	49.112.974,45	35.902.003,52
Estoque Material De Consumo	4.975.231,78	3.582.916,33
Adiantamento À Fornecedores De Estoques	3.166.767,02	750.414,00

*Marcos*



**INSTITUIÇÃO PAULISTA ADVENTISTA DE EDUCAÇÃO E ASSISTÊNCIA SOCIAL**  
**CNPJ 43.586.122/0001-14**

Sede: Av. Prof Magdalena Sanseverino Grosso, 850 – Artur Nogueira – SP

(-) Deduções Dos Estoques	(350.365,50)	(290.175,40)
<b>Total</b>	<b>56.904.607,75</b>	<b>39.945.158,45</b>

**9. Realizável a Longo Prazo**

O Realizável a Longo Prazo é composto por contas as quais os valores esperam se realizar após o término do exercício.

**Contas a Receber LP Saúde**

Descrição	2022	2021
Créditos a Receber a L.P.	280.657,91	316.852,35
(-) Deduções dos Créditos a Longo Prazo	(86.003,60)	(87.003,60)
<b>Total Saúde</b>	<b>194.654,31</b>	<b>229.848,75</b>

**Contas a Receber LP Educação**

Descrição	2022	2021
Convênios Com Entidade Congêneres à Receber	10.577.381,01	4.673.134,42
Outros Créditos a Longo Prazo	2.543.536,43	3.443.024,83
Despesas do Exercício Seguinte a L. Prazo	356.923,56	385.351,67
(-) Deduções dos Créditos a Longo Prazo	(158.718,25)	(216.418,25)
<b>Total Educação</b>	<b>13.319.122,75</b>	<b>8.285.092,67</b>
<b>Total Geral a Receber à Longo Prazo</b>	<b>13.513.777,06</b>	<b>8.514.941,42</b>

**10. Investimentos**

A composição dos investimentos da Instituição Paulista Adventista de Educação e Assistência Social em 31 de dezembro de 2022 e 2021 está distribuída da seguinte forma:

Descrição	2022	2021
Operadora Unicentral de Planos de Saúde S/C Ltda.	1.889.620,00	2.130.014,59

**11. Composição do Imobilizado**

Para viabilizar o atendimento das suas necessidades, a Instituição Paulista adquire bens, móveis e instalações e a própria sede, através da receita oriunda de suas atividades. O Ativo Imobilizado está registrado contabilmente conforme apresentado:

Descrição	Taxa Anual	2021	2022		
		Valor Residual	Custo	Depreciação	Valor Residual
Bens Em Formação	0%	41.201.690,81	66.074.551,42	-	66.074.551,42
Adiantamento à Fornecedores - Imobilizações	0%	8.963.799,18	8.963.799,18	-	8.963.799,18
Terrenos	0%	52.951.534,44	85.761.154,90	-	85.761.154,90
Edifícios e Benfeitorias	4%	423.221.681,77	655.825.010,06	(189.685.436,26)	466.139.573,80
Instalações	5%	555.798,96	807.718,16	(290.517,20)	517.200,96

*Manuella*

*[Assinatura]*



**INSTITUIÇÃO PAULISTA ADVENTISTA DE EDUCAÇÃO E ASSISTÊNCIA SOCIAL**  
**CNPJ 43.586.122/0001-14**

Sede: Av. Prof Magdalena Sanseverino Grosso, 850 – Artur Nogueira – SP

Móveis E Utensílios	10%	18.595.932,70	55.321.696,85	(30.328.579,09)	24.993.117,76
Máquinas E Equipamentos Diversos	10%	11.483.393,65	31.065.886,13	(15.636.471,96)	15.429.414,17
Equipamentos De Informática/Eletrônicos	25%	8.713.588,11	45.941.118,20	(34.111.330,34)	11.829.787,86
Veículos	25%	708.662,80	2.731.402,49	(2.091.045,67)	640.356,82
Outros Imobilizados	25%	51.079,05	1.868.605,54	(566.174,80)	1.302.430,74
<b>Totais</b>		<b>566.447.161,47</b>	<b>954.360.942,93</b>	<b>(272.709.555,32)</b>	<b>681.651.387,61</b>

## 12. Composição do Intangível

Compreende o direito de uso da infraestrutura, construída ou adquirida pelo operador ou fornecida para ser utilizada pela outorgante. Estão em consonância com o CPC 04 (Ativos Intangíveis). São avaliados ao custo de aquisição, deduzido da amortização acumulada e das perdas por redução ao valor recuperável, quando aplicável.

		2021		2022	
Descrição	Taxa Anual	Valor Residual	Custo	Depreciação	Valor Residual
Direito de Uso e Concessões	0%	3.578,70	-	-	-
Software	33%	-	540.694,31	(540.694,31)	-
<b>Totais</b>		<b>3.578,70</b>	<b>540.694,31</b>	<b>(540.694,31)</b>	<b>-</b>

## 13. Contas a Pagar

As contas a pagar são obrigações a pagar por bens ou serviços que foram adquiridos no curso normal dos negócios, sendo classificadas como passivos circulantes se o pagamento for devido no período de até um ano. Caso contrário, as contas a pagar são apresentadas como passivo não circulante.

Descrição	2022	2021
Fornecedores a Pagar	58.496.600,77	51.695.168,65
Obrigações Fiscais	386.887,70	330.315,87
Obrigações Empregatícias	9.666.204,38	7.768.472,78
Obrigações com Pessoal	16.214.232,84	15.411.771,44
Obrigações Diversas	1.825.469,77	1.285.953,96
Clientes a Pagar	125.187,47	206.513,09
Pessoal a Pagar	137.089,71	178.137,89
Entidades da Organização a Pagar	2.560.405,52	1.527.595,65
Convênios Com Entidades da Organ. a Pagar	9.834.625,69	1.100.000,00
Empréstimos e Financiamentos a Pagar	1.374.913,33	1.096.802,67
Outras Contas a Pagar	3.865.735,57	2.641.920,12
<b>Total a Curto Prazo</b>	<b>104.487.352,75</b>	<b>83.242.652,12</b>
Convênios com Entidades da Organ. a Pagar L.P.	13.817.084,70	10.875.897,05
Empréstimos e Financiamentos a Pagar a L. P.	1.699.951,68	74.865,00
Outras Obrigações a Longo Prazo	1.600.919,24	902.871,61
<b>Total a Longo Prazo</b>	<b>17.117.955,62</b>	<b>11.853.633,66</b>

*Marcos*

*Marcos* 7

*8*



**INSTITUIÇÃO PAULISTA ADVENTISTA DE EDUCAÇÃO E ASSISTÊNCIA SOCIAL**  
**CNPJ 43.586.122/0001-14**

Sede: Av. Prof Magdalena Sanseverino Grosso, 850 – Artur Nogueira – SP

<b>Total</b>	<b>121.605.308,37</b>	<b>95.096.285,78</b>
--------------	-----------------------	----------------------

Os empréstimos são reconhecidos, inicialmente, pelo valor justo, líquido dos custos da transação incorridos e são, subsequentemente, demonstrados pelo custo amortizado. Qualquer diferença entre os valores captados e o valor de resgate é reconhecida a Demonstração do resultado durante o período em que os empréstimos estejam em andamento, utilizando a taxa de juros efetiva.

Os Convênios das entidades são do próprio grupo econômico com a Taxa baseado no CDB.

#### 14. Provisões e Contingências

A Instituição discute judicialmente ações cíveis, trabalhistas, fiscais e tributárias, foram consideradas com possibilidade de risco provável para a Entidade.

Descrição	2022	2021
Provisões Empregatícias	5.175.705,15	5.378.767,02
Provisões Processos Judiciais	171.737,56	343.030,44
<b>Total a Curto Prazo</b>	<b>5.347.442,71</b>	<b>5.721.797,46</b>
Obrigações Tributárias A L.P.	832.698,82	832.698,82
Provisão Indenizações Trabalhistas A L.P.	-	241.500,00
Provisões Proc. Judiciais Civis A L.P.	766.347,41	623.413,40
<b>Total a Longo Prazo</b>	<b>1.599.046,23</b>	<b>1.697.612,22</b>
<b>Total Geral</b>	<b>6.946.488,94</b>	<b>7.419.409,68</b>

As discussões judiciais que foram consideradas com possibilidade de risco possível tem um montante de R\$ 1.170.907,33 para a Entidade.

#### 15. Fundo em Confiança

Fundo em confiança é recursos recebidos para serem empregados em seus respectivos projetos.

Descrição	2022	2021
Fundo Alunos	2.291.494,90	1.907.157,00
Fundo Projetos/Diversos	800,00	569.767,17
Fundo Atividades Sociais	-	2.412,14
<b>Total Geral</b>	<b>2.292.294,90</b>	<b>2.479.336,31</b>

#### 16. Adiantamento de Clientes

Estão registradas as mensalidades educacionais, recebidos antecipadamente pelo seu valor nominal referente ao próximo exercício.

#### 17. Patrimônio Líquido

O Patrimônio Líquido é constituído pelo Patrimônio Social, o qual inclui Bens Móveis e Imóveis, bem como pelos superávits resultantes das atividades, os quais são integralmente



**INSTITUIÇÃO PAULISTA ADVENTISTA DE EDUCAÇÃO E ASSISTÊNCIA SOCIAL**  
**CNPJ 43.586.122/0001-14**

Sede: Av. Prof Magdalena Sanseverino Grosso, 850 – Artur Nogueira – SP

aplicados na manutenção e desenvolvimento dos objetivos institucionais da entidade. Em atendimento à Lei Complementar 187/2021, o Patrimônio Líquido encontra-se registrado de forma segregada por segmento de atuação.

### 18. Aplicação dos Recursos

A aplicação dos recursos atendeu o que preceitua a Constituição Federal no Art.195, que concede isenção da Contribuição Social (INSS) às Entidades Beneficentes de Assistência Social que atendem às exigências estabelecidas na Lei. A Lei Complementar 187/2021

Serviço Gratuito	2022	2021
Assistência Educacional	185.700.379,36	166.650.180,63
Assistência à Saúde	21.618.111,31	18.848.563,16
<b>TOTAL</b>	<b>207.318.490,67</b>	<b>185.498.743,79</b>

### 19. Compromisso com Gratuidades - Educação

a) Em atendimento a Lei Complementar 187/2021 e Lei 12.101/2009 referente ao ano de 2021

Educação Básica			
		2022	2021
<b>Total de alunos matriculados (a)</b>		<b>69.133</b>	<b>63.185</b>
Alunos bolsa integral	Io	7.287	6.398
<b>Número total de alunos com bolsa integral</b>	<b>I</b>	<b>7.287</b>	<b>6.398</b>
Outras bolsas integrais (b)		3.444	3.221
Alunos inadimplentes (d)		1.263	1.153
<b>Alunos Pagantes: (a) - (b) - (c) - (d)</b>	<b>N</b>	<b>64.426</b>	<b>58.811</b>
Alunos bolsa parcial de 50%	Po	8.736	8.813
<b>Número total de alunos com bolsa parcial de 50%</b>	<b>P</b>	<b>8.736</b>	<b>8.813</b>
<b>Número total de bolsas integrais equivalentes</b>	<b>B</b>	<b>11.676</b>	<b>10.805</b>
Outras bolsas parciais		0	0
<b>Cálculo dos benefícios complementares</b>			
Receita Bruta anual de Mensalidades	M	R\$ 835.135.370,57	R\$ 710.005.847,33
Total de alunos matriculados excluindo-se os inadimplentes	A	67.870	62.032
Valor de referência utilizado para conversão dos benefícios complementares	Vr	R\$ 12.304,93	R\$ 11.445,80
Limite de benefícios complementares (até 25% do máximo de bolsas integrais)		3.892	3.868
<b>Número de benefícios complementares utilizado no cálculo</b>	<b>Bc</b>	<b>0</b>	<b>0</b>
Quantidade mínima de bolsas 1/5		<b>Atendido</b>	<b>Atendido</b>
Quantidade mínima de bolsas 1/9		<b>Atendido</b>	<b>Atendido</b>

b) Fórmulas Calculadora MEC



# INSTITUIÇÃO PAULISTA ADVENTISTA DE EDUCAÇÃO E ASSISTÊNCIA SOCIAL

CNPJ 43.586.122/0001-14

Sede: Av. Prof Magdalena Sanseverino Grosso, 850 – Artur Nogueira – SP

$$I \geq \frac{N}{10}$$

$$N \leq 6I_o + 7I_e + 8I_r + 2,5P + 5B_c$$

## c) Demonstrativo das Bolsas Concedidas

Boisa Concedida	Valor Bolsas Educacionais Concedidas 2022	Valor Bolsas Educacionais Concedidas 2021
( - ) Bolsas Sociais 100%	90.351.264,39	77.514.419,03
( - ) Bolsas Sociais concedidas 50%	54.883.477,84	53.747.050,90
( - ) Bolsa Funcional - Dissídio	40.465.637,13	35.388.710,70
<b>TOTAL</b>	<b>185.700.379,36</b>	<b>166.650.180,63</b>

## d) Receitas com Gratuidades e sem Gratuidades – Educação

	2022	2021
<b>Receita Efetiva (com Gratuidades)</b>	<b>778.831.378,47</b>	<b>619.216.254,62</b>
(-) Gratuidades	(185.700.379,36)	(166.650.180,63)
<b>Receita (sem Gratuidades)</b>	<b>593.130.999,11</b>	<b>452.566.073,99</b>

## 20. Compromisso com Gratuidade - Saúde (Receita Líquida)

No exercício de 2022 a entidade pactuou a aplicação de 20% sobre a receita efetivamente recebida da prestação de serviços de saúde, conforme disposições da Lei Complementar 187/2021. O quadro abaixo demonstra a aplicação realizada no ano de 2022, que atingiu o percentual de 22,91% em relação à Receita efetivamente recebida da Saúde. Apresenta também o praticado no ano de 2021 que atingiu o percentual de 20,17%.

O valor das doações recebidas:	2022	2021
(+) à Receber em Saldo Inicial (NE 6)	27.660.903,54	18.024.518,89
(+) Receita de Saúde (DRE)	96.587.225,84	104.985.929,06
(-) à Receber em Saldo Final (NE 6)	25.306.179,89	27.660.903,54
(-) Cancelamento de Serviços Faturados	0,00	96.082,07
(-) Glosas Convênios Contratados	4.591.202,61	1.799.304,92
<b>Receita Efetivamente Recebida em Saúde</b>	<b>94.350.746,88</b>	<b>93.454.157,42</b>
<b>Gratuidade em Saúde Apresentada (DRE)</b>	<b>21.618.111,31</b>	<b>18.848.563,16</b>
<b>Percentual em Gratuidade %</b>	<b>22,91%</b>	<b>20,17%</b>

Os recursos aplicados em Assistência à Saúde, correspondem aos serviços prestados de forma gratuita, pactuados com o gestor do SUS, descritos a seguir de forma segregada:

Código	Descrição do Atendimento	Nº Proced	Valor da Gratuidade
010101001-0	Atividade Educativa/Orientação (Grupos 10)	39.762	2.892.287,88



**INSTITUIÇÃO PAULISTA ADVENTISTA DE EDUCAÇÃO E ASSISTÊNCIA SOCIAL**  
**CNPJ 43.586.122/0001-14**

Sede: Av. Prof Magdalena Sanseverino Grosso, 850 – Artur Nogueira – SP

010101002-8	Atividade Educativa/Orientação Em Grupo	530	28.232,04
010101003-6	Prática Corporal/Atividade Física Em Grupo	300	225.810,00
010102001-5	Ação Coletiva De Aplicação De Flúor-Gel	39.762	2.356.693,74
010102004-0	Ação Coletiva De Exame Bucal Com Finalidade Epidemiológica (Triagem)	39.762	4.391.712,90
010102008-2	Evidenciação De Placa Bacteriana	39.762	2.339.596,08
010104002-4	Avaliação Antropométrica	1.749	327.937,50
010105005-4	Oficina De Massagem/ Auto-Massagem (Hidroterapia)	2.316	390.825,00
010105005-4	Oficina De Massagem/ Auto-Massagem (Massoterapia)	1.930	154.400,00
020201018-0	Dosagem De Amilase	2	10,08
020201020-1	Dosagem De Bilirrubina Total E Frações	3	16,20
020201022-8	Dosagem De Calcio Ionizável	2	28,80
020201027-9	Dosagem De Colesterol Hdl	6	64,80
020201028-7	Dosagem De Colesterol Ldl	6	86,40
020201029-5	Dosagem De Colesterol Total	7	100,08
020201031-7	Dosagem De Creatinina	15	75,60
020201036-8	Dosagem De Desidrogenase Láctica	1	10,80
020201038-4	Dosagem De Ferritina	1	45,00
020201042-2	Dosagem De Fosfatase Alcalina	3	19,44
020201046-5	Dosagem De Gama-Glutamil-Transferase (Gama Gt)	4	28,80
020201047-3	Dosagem De Glicose	9	45,36
020201050-3	Dosagem De Hemoglobina Glicosilada	1	16,20
020201055-4	Dosagem De Lipase	1	5,40
020201056-2	Dosagem De Magnésio	3	17,28
020201060-0	Dosagem De Potássio	7	35,28
020201063-5	Dosagem De Sódio	7	35,28
020201064-3	Dosagem De Transaminase Glutamico-Oxalacética (Tgo)	9	45,36
020201065-1	Dosagem De Transaminase Glutamico-Piruvica (TGP)	9	45,36
020201067-8	Dosagem De Triglicérides	4	28,80
020201069-4	Dosagem De Ureia	14	70,56
020201070-8	Dosagem De Vitamina B12	3	91,80
020201073-2	Gasometria (Ph Pco2 Po2 Bicarbonato As2 (Excesso Ou Déficit Base )	2	48,24
020201075-9	Teste De Tolerância A Insulina / Hipoglicemiantes Orais	1	18,20
020201076-7	Dosagem De 25 Hidroxivitamina D	6	156,25
020202015-0	Determinação De Velocidade De Hemossedimentação (Vhs)	3	10,80
020202038-0	Hemograma Completo	17	183,60
020202049-5	Prova De Retração Do Coagulo	1	21,60
020202055-0	Dosagem De Proteína C Funcional	11	265,32



INSTITUIÇÃO PAULISTA ADVENTISTA DE EDUCAÇÃO E ASSISTÊNCIA SOCIAL  
CNPJ 43.586.122/0001-14

Sede: Av. Prof Magdalena Sanseverino Grosso, 850 – Artur Nogueira – SP

020203010-5	Dosagem De Antígeno Prostático Especifico (Psa)	2	122,40
020203067-9	Pesquisa De Anticorpos Contra O Virus Da Hepatite C (Anti-Hcv)	1	72,00
020203097-0	Pesquisa De Antígeno De Superfície Do Virus Da Hepatite B (Hbsag)	1	25,20
020203111-0	Teste Não Treponemico P/ Detecção De Sifilis	1	7,20
020205001-7	Análise De Caracteres Físicos, Elementos E Sedimento Da Urina	8	57,60
020205009-2	Dosagem De Microalbumina Na Urina	3	54,00
020206021-7	Dosagem De Gonadotrofina Corionica Humana (Hcg, Beta Hcg)	1	23,40
020206025-0	Dosagem De Hormonio Tiroestimulante (Tsh)	1	30,60
020206038-1	Dosagem De Tiroxina Livre (T4 Livre)	1	30,60
020401014-4	Radiografia De Seios Da Face (Fn + Mn + Lateral + Hirtz)	2	59,12
020403014-5	Radiografia De Torax (Pa + Lateral + Obliqua)	11	275,44
020403017-0	Radiografia De Torax (Pa)	4	79,60
020502004-6	Ultrassonografia De Abdomen Total	3	411,27
020602003-1	Tomografia Computadorizada De Torax	1	359,83
021102003-6	Eletrocardiograma	3	64,80
021102006-0	Teste De Esforço / Teste Ergométrico	1	79,20
021107900-6	Avaliação Audiologia Completa	801	206.257,50
021301063-1	Teste De Hemaglutinacao Indireta P/ Identificação Do Virus Da Influenza	51	7.650,00
021301072-0	Pesquisa De Sars-Cov-2 Por Rt - Pcr	145	28.950,90
021301072-0	Pesquisa De Sars-Cov-2 Por Rt - Pcr	11	2.541,00
030101004-8	Consulta De Profissionais De Nível Superior Na Atenção Especializada (Exceto Médico) (Fisioterapia)	4.223	475.087,50
030101004-8	Consulta De Profissionais De Nível Superior Na Atenção Especializada (Exceto Médico) (Fonoaudiologia)	86	16.125,00
030101004-8	Consulta De Profissionais De Nível Superior Na Atenção Especializada (Exceto Médico) (Nutrição)	461	74.566,75
030101004-8	Consulta De Profissionais De Nível Superior Na Atenção Especializada (Exceto Médico) (Nutrição)	2.702	175.976,96
030101004-8	Consulta De Profissionais De Nível Superior Na Atenção Especializada (Exceto Médico) (Psicologia)	464	55.680,00
030101006-4	Consulta Médica Em Atenção Primária	17	1.530,00
030101007-2	Consulta Médica	772	185.280,00
030101030-7	Teleconsulta Médica Na Atenção Especializada	1	90,00
030101907-0	Sessões Hidroterapia	22.414	2.353.427,25
030104004-4	Terapia Individual	3.360	504.000,00
030106009-6	Atendimento Médico Em Unidade De Pronto Atendimento	219	19.170,00
030107011-3	Terapia Fonoaudiológica Individual	1.068	200.250,00



**INSTITUIÇÃO PAULISTA ADVENTISTA DE EDUCAÇÃO E ASSISTÊNCIA SOCIAL**  
**CNPJ 43.586.122/0001-14**

Sede: Av. Prof Magdalena Sanseverino Grosso, 850 – Artur Nogueira – SP

030108017-8	Atendimento Individual Em Psicoterapia	772	115.800,00
030110001-2	Administração De Medicamentos Na Atenção Especializada	27.594	190.703,47
030110027-6	Curativo Especial	10	3.862,94
030201002-5	Atendimento Fisioterapêutico Em Pacientes C/ Disfunções Uroginecológicas	2.005	556.387,50
030204002-1	Atendimento Fisioterapêutico Em Paciente C/ Transtorno Respiratório S/ Complicações Sistêmicas	2.220	139.272,00
030205002-7	Atendimento Fisioterapêutico Nas Alterações Motoras	22.937	2.752.440,00
030206001-4	Atendimento Fisioterapêutico Em Paciente C/ Distúrbios Neuro-Cinético-Funcionais S/ Complicações Sistêmicas	3.086	222.192,00
080201008-3	Diária De Unidade De Terapia Intensiva Adulto (Uti II)	365	219.996,45
<b>Total Geral da Gratuidade</b>		<b>261.859</b>	<b>21.618.111,31</b>

**21. Benefícios da Filantropia**

Contribuições Sociais – Isenção (Lei Complementar 187/2021)

<b>Contribuições Sociais – Isenção</b>	<b>2022</b>	<b>2021</b>
Cota Patronal	62.045.011,77	52.159.313,42
SAT	4.647.921,60	3.446.943,16
Terceiros	13.960.172,12	13.820.118,46
Contribuinte Individual	516.250,38	208.008,60
<b>TOTAL</b>	<b>81.169.355,87</b>	<b>69.634.383,64</b>

Em atendimento a Lei Complementar 187/2021 são demonstrados a seguir os valores relativos às isenções previdenciárias, como as devidas fossem gozadas durante os exercícios de 2022 e 2021:

<b>Especificação</b>	<b>2022</b>	<b>2021</b>
Isenção Usufruída (Cota Patronal)	81.169.355,87	69.634.383,64
Assistência Concedida	207.318.490,67	185.498.743,79
<b>Valor Aplicado a Maior</b>	<b>126.149.134,80</b>	<b>115.864.360,15</b>

**22. Doações Recebidas**

<b>O valor das doações recebidas:</b>	<b>2022</b>	<b>2021</b>
Doações Pessoas Físicas	464.664,05	564.982,79
Pessoa Jurídica	57.533,21	22.676,82
<b>Total das Doações</b>	<b>522.217,26</b>	<b>587.659,61</b>

**23. Cobertura de Seguros**



**INSTITUIÇÃO PAULISTA ADVENTISTA DE EDUCAÇÃO E ASSISTÊNCIA SOCIAL**  
**CNPJ 43.586.122/0001-14**

Sede: Av. Prof Magdalena Sanseverino Grosso, 850 – Artur Nogueira – SP

A Instituição possui cobertura de seguros e riscos diversos para os bens do ativo imobilizado nas modalidades de incêndio, raio, explosão, responsabilidade civil, roubo ou furto de bens, recomposição de documentos, vendaval e granizo, danos elétricos e vidros, que foram definidas por orientação de especialistas e levam em consideração a natureza de sua atividade e o grau de risco envolvido.

#### **24. Eventos Subsequentes**

Desde 31 de dezembro de 2022 até a data do encerramento das Demonstrações Contábeis, em 22 de Junho de 2023, não ocorreram fatos que pudessem afetar as demonstrações contábeis da Entidade.

Artur Nogueira, 31 de dezembro de 2022.

MAURICIO PINTO DE LIMA  
PRESIDENTE

GILNEI VIVEIRO DE ABREU  
DIRETOR FINANCEIRO

MARCOS TOTH  
CRC 1SP266855/O-0  
CONTADOR