

DEMONSTRAÇÕES FINANCEIRAS E NOTAS EXPLICATIVAS

INSTITUTO ADVENTISTA DE ENSINO

31 de dezembro de 2022 e 2021

com Relatório da Administração e dos Auditores Independentes



Instituto Adventista de Ensino


INSTITUTO ADVENTISTA DE ENSINO

31 de dezembro de 2022 e 2021

DECLARAÇÃO DA ADMINISTRAÇÃO

Declaração dos Diretores sobre as Demonstrações Financeiras e do Relatório dos Auditores Independentes Após exame das Demonstrações Financeiras referentes ao exercício social encerrado em 31 de dezembro de 2022, bem como do Relatório da TSA Auditores Independentes, a diretoria declarar que:


- a) reviu, discutiu e concorda com as Demonstrações Financeiras relativas ao exercício social encerrado em 31 de dezembro de 2022, e
- b) reviu, discutiu e concorda com as opiniões expressas no Relatório de Auditoria Independente emitido pela TSA Auditores Associados.



Mauricio Pinto Lima
Diretor Presidente



Emmanuel Oliveira Guimarães
Diretor Secretário



Gilnei Viveiro de Abreu
Diretor Econômico

INSTITUTO ADVENTISTA DE ENSINO

CNPJ: 43.586.056/0001-82



Estrada Municipal Pastor Walter Boger, Km 3,5 - Engenheiro Coelho - SP
 Associação sem fins econômicos e lucrativos, com atividades preponderantes na área de Educação
 Certificado de Entidade Beneficente de Assistência Social - CEBAS nº 23.000.011252/2012-10
 Utilidade Pública Estadual - Lei nº 8.576/1965 e Utilidade Pública Municipal - Decreto nº 228/2003

BALANÇO PATRIMONIAL

Unidades em: São Paulo, Hortolândia, Engenheiro Coelho.
 Exercícios findos em 31 de dezembro de 2022 e 2021

(Em reais)

ATIVO	Nota Explic.	2022	2021
CIRCULANTE		45.240.941,06	46.381.612,33
Caixa e Equivalentes de Caixa	5	15.226.422,27	9.910.140,62
Contas a Receber	6	20.032.434,94	29.428.926,15
Estoques	7	7.502.116,39	4.050.823,98
Despesas do Exercício Seguinte		2.479.967,46	2.991.721,58
NÃO CIRCULANTE		146.572.989,21	141.343.742,15
Realizável a Longo Prazo		5.733.671,37	4.672.276,40
Créditos com Terceiros		2.203.931,41	1.832.179,42
Depósitos Judiciais	8	3.542.849,19	2.834.608,38
Encargos Financeiros a Apropriar a L.P.	9	-	5.488,60
(-)Deduções Dos Créditos a Longo Prazo	9	(13.109,23)	-
Imobilizado	10	140.839.317,84	134.300.790,17
Bens em Formação		12.136.967,74	5.931.014,86
Terrenos		9.240.841,65	9.121.589,41
Edifícios e Benfeitorias		155.095.282,40	150.402.974,24
Instalações		16.812.776,93	16.759.954,56
Móveis e Utensílios		14.536.799,53	13.361.789,69
Máquinas e Equipamentos		60.939.972,03	55.135.828,07
Automotores		5.682.458,30	5.679.158,30
Outros Imobilizados		3.464.172,01	3.626.882,56
(-) Depreciação Acumulada - Imobilizado		(137.069.952,75)	(125.718.401,52)
Intangível	11	-	2.370.675,58
Direito de Uso e Concessão/Software/Marcas e Patentes		7.101.935,96	12.289.004,89
(-) Amortização Acumulada - Intangível		(7.101.935,96)	(9.918.329,31)
TOTAL DO ATIVO		191.813.930,27	187.725.354,48
PASSIVO		2022	2021
CIRCULANTE		51.539.259,70	82.516.014,70
Contas a Pagar	12	28.252.606,46	27.131.294,94
Convênios e Empréstimos	13	166.290,13	35.414.693,98
Adiantamento de Clientes	14	9.985.620,82	7.413.152,01
Fundos em Confiança		5.616.616,55	5.864.511,21
Recursos Para Projetos		4.220.050,18	4.529.159,28
Férias e Encargos Sociais	15	2.184.925,93	1.790.861,84
Provisão Processos Judiciais	15	1.113.149,63	372.341,44
NÃO CIRCULANTE		149.741.595,58	94.543.190,45
Exigível a Longo Prazo		149.741.595,58	94.543.190,45
Obrigações Tributárias		544.067,15	544.067,15
Provisão Processos Judiciais	15	479.132,16	2.277.204,80
Adiantamentos Aluguéis		224.000,00	320.000,00
Adiantamento Venda de Propriedade		-	8.000.000,00
Convênios e Financiamentos	13	148.494.396,27	83.401.918,50
PATRIMÔNIO LÍQUIDO	16	(9.466.925,01)	10.666.149,33
Patrimônio Social		10.666.149,33	47.832.056,73
Superávit/Déficit do Exercício		(20.133.074,34)	(37.165.907,40)
TOTAL DO PASSIVO		191.813.930,27	187.725.354,48

As notas explicativas são parte integrante das demonstrações contábeis.


MAURICIO PINTO DE LIMA
 DIRETOR PRESIDENTE


GILNEI VIVEIRO DE ABREU
 DIRETOR ECONOMO


MARCOS TOTH
 CRC 1SP-266855/O-0
 CONTADOR

INSTITUTO ADVENTISTA DE ENSINO

CNPJ: 43.586.056/0001-82

*Estrada Municipal Pastor Walter Boger, Km 3,5 - Engenheiro Coelho - SP
Associação sem fins econômicos e lucrativos, com atividades preponderantes na área de Educação
Certificado de Entidade Beneficente de Assistência Social - CEBAS n° 23.000.011252/2012-10
Utilidade Pública Estadual - Lei n° 8.576/1965 e Utilidade Pública Municipal - Decreto n° 228/2003*



DEMONSTRAÇÃO DO RESULTADO DO PERÍODO

Unidades em: São Paulo, Hortolândia, Engenheiro Coelho.
Exercícios findos em 31 de dezembro de 2022 e 2021 (Em reais)

	Nota Explic.	2022				2021			
		Básica	Superior	Sustentáveis	Total	Básica	Superior	Sustentáveis	Total
RECEITA OPERACIONAL BRUTA		100.027.043,61	102.008.483,13	140.889.526,15	342.925.052,89	86.329.241,34	94.960.828,01	89.780.259,63	271.070.328,98
Receita de Prestação Serviços Educacionais		85.768.421,03	89.189.558,68	-	174.957.979,71	76.592.601,51	86.908.515,35	-	163.501.116,86
Mensalidades Alunos Pagantes		65.658.872,09	70.949.654,46		136.608.526,55	59.748.360,91	68.371.577,44		128.119.938,35
Mensalidades Concedidas em Bolsa de Estudos	17	20.109.548,94	18.239.904,22		38.349.453,16	16.844.240,60	18.536.937,91		35.381.178,51
(-)Dedução da Receita Educacional		(20.439.021,77)	(19.186.768,87)	-	(39.625.790,64)	(25.082.799,88)	(26.264.399,08)	-	(51.347.198,96)
(-) Bolsas 100%		(9.077.271,44)			(9.077.271,44)	(7.992.082,50)			(7.992.082,50)
(-) Bolsas 50%		(5.695.036,50)			(5.695.036,50)	(4.446.454,00)			(4.446.454,00)
(-) Bolsas Conc. Básica-Func/Dep.100%		(5.334.496,00)			(5.334.496,00)	(4.405.704,10)			(4.405.704,10)
(-) Bolsas Conc. Básica-Func/Dep.50%		(2.745,00)			(2.745,00)	-			-
(-) Bolsas Conc. Graduação 100%			(9.909.550,42)		(9.909.550,42)		(11.222.453,32)		(11.222.453,32)
(-) Bolsas Conc. Graduação 50%			(3.454.932,10)		(3.454.932,10)		(3.995.330,29)		(3.995.330,29)
(-) Bolsas Conc. Graduação-Func/Dep.100%			(4.614.267,99)		(4.614.267,99)		(3.235.346,51)		(3.235.346,51)
(-) Bolsas Conc. Pós-Graduação-Func/Dep.100%			(261.153,71)		(261.153,71)		(83.807,79)		(83.807,79)
(-) Descontos, Abatimentos e Deduções		(329.472,83)	(946.864,65)		(1.276.337,48)	(8.238.559,28)	(7.727.461,17)		(15.966.020,45)
Receita de Atividades Sustentáveis				14.774.761,78	14.774.761,78			10.608.938,16	10.608.938,16
Receita da Venda de Atividades Sustentáveis				14.774.761,78	14.774.761,78			10.608.938,16	10.608.938,16
(-)Dedução da Receita Bruta Ativ. Sustentáveis				(363.003,08)	(363.003,08)			(1.109.432,31)	(1.109.432,31)
(-)Descontos, Abatimentos e Deduções				(363.003,08)	(363.003,08)			(1.109.432,31)	(1.109.432,31)
(+)Demais Receitas		14.258.622,58	12.818.924,45	126.114.764,37	153.192.311,40	9.736.639,83	8.052.312,66	79.171.321,47	96.960.273,96
Doações Diversas	19	7.190.437,06	7.250.225,08	3.457.682,58	17.898.344,72	6.464.492,52	5.824.821,03	3.533.462,43	15.822.775,98
Recursos Poderes Públicos	20	-	-	-	-	-	-	-	-
Recursos não Governamentais	21	-	167.153,12	7.304.205,35	7.471.358,47	-	356.882,45	6.264.487,23	6.621.369,68
Receita Cursos Extra Curriculares		5.584.048,92	4.237.448,40	44.336.293,55	54.157.790,87	2.424.905,98	1.030.377,18	25.113.887,87	28.569.171,03
Outras Receitas		1.484.136,60	1.164.097,85	71.016.582,89	73.664.817,34	847.241,33	840.232,00	44.259.483,94	45.946.957,27
(=)RECEITA LIQUIDA		79.588.021,84	82.821.714,26	140.526.523,07	302.936.259,17	61.246.441,46	68.696.428,93	88.670.827,32	218.613.697,71
(-)Custo dos Serviços / Atividades		31.199.463,37	43.018.770,31	97.296.619,17	171.514.852,85	26.078.834,98	39.273.143,58	81.172.569,22	146.524.547,78
Custo da Venda Atividades Sustentáveis				8.467.450,59	8.467.450,59			6.511.418,51	6.511.418,51
Despesas com Pessoal		28.984.520,41	40.280.732,70	82.122.474,52	151.387.727,63	24.194.058,41	36.491.543,82	68.877.505,83	129.563.108,06
Encargos Sociais e Previdenciários		2.214.942,96	2.738.037,61	6.706.694,06	11.659.674,63	1.884.776,57	2.781.599,76	5.783.644,88	10.450.021,21
(=) RESULTADO OPERACIONAL BRUTO		48.388.558,47	39.802.943,95	43.229.903,90	131.421.406,32	35.167.606,48	29.423.285,35	7.498.258,10	72.089.149,93
(-) Despesas Operacionais		14.432.503,26	17.883.238,48	89.546.536,35	121.862.278,09	9.291.876,58	11.189.540,08	72.300.706,49	92.782.123,15
Despesas Administrativas e Gerais		10.813.195,00	13.211.271,49	63.979.068,28	88.003.534,77	6.934.471,75	7.104.704,01	56.329.630,63	70.368.806,39
Despesas C/ Depreciações E Amortizações		1.198.278,82	2.032.920,57	10.896.123,46	14.127.322,85	1.117.614,71	1.998.914,53	10.983.409,24	14.099.938,48
Despesas Assistenciais		2.421.029,44	2.639.046,42	14.671.344,61	19.731.420,47	1.239.790,12	2.085.921,54	4.987.666,62	8.313.378,28
(+/-) Receitas Financeiras Líquidas		(10.631.142,18)	(11.908.414,44)	(7.148.438,09)	(29.687.994,71)	(6.525.725,64)	(5.002.075,93)	(4.574.259,08)	(16.102.060,65)
(+)Receitas Financeiras		810.583,09	280.680,63	1.780.852,92	2.872.116,64	351.678,82	71.325,28	1.554.644,12	1.977.648,22
(-)Despesas Financeiras		(11.441.725,27)	(12.189.095,07)	(8.929.291,01)	(32.560.111,35)	(6.877.404,46)	(5.073.401,21)	(6.128.903,20)	(18.079.708,87)
(=)RESULTADO OPERACIONAL LIQUIDO		33.324.913,03	27.894.529,51	36.081.465,81	101.733.411,61	24.640.880,84	24.421.209,42	3.923.999,02	55.987.089,28
(+/-) Outras Receitas e Despesas		-	-	(4.207,86)	(4.207,86)	(9.300,40)	(24.682,60)	(336.890,53)	(370.873,53)
(+)Receitas		-	-	-	-	-	-	16.367,44	16.367,44
(-)Despesas		-	-	(4.207,86)	(4.207,86)	(9.300,40)	(24.682,60)	(353.257,97)	(387.240,97)
(=)SUPERAVIT/DEFICIT DO EXERCICIO		33.324.913,03	27.894.529,51	(53.469.278,40)	(20.133.074,34)	19.340.703,86	13.206.986,74	(69.713.598,00)	(37.165.907,40)

As notas explicativas são parte integrante das demonstrações contábeis.

MAURICIO PINTO DE LIMA
DIRETOR PRESIDENTE

GILNEI VIVEIRO DE ABREU
DIRETOR ECONOMO

MARCOS TOTH
CRC 15P-26685/O-0

INSTITUTO ADVENTISTA DE ENSINO

CNPJ: 43.586.056/0001-82



Estrada Municipal Pastor Walter Boger, Km 3,5 - Engenheiro Coelho - SP
Associação sem fins econômicos e lucrativos, com atividades preponderantes na área de Educação
Certificado de Entidade Beneficente de Assistência Social - CEBAS n° 23.000.011252/2012-10
Utilidade Pública Estadual - Lei n° 8.576/1965 e Utilidade Pública Municipal - Decreto n° 228/2003

DEMONSTRAÇÃO DOS FLUXOS DE CAIXA - MÉTODO INDIRETO

Unidades em: São Paulo, Hortolândia, Engenheiro Coelho.

Exercícios findos em 31 de dezembro de 2022 e 2021

(Em reais)

	2022	2021
ATIVIDADES OPERACIONAIS		
Superávit Líquido Ajustado	5.678.429,58	(9.865.766,76)
Superávit/Déficit do Exercício	(20.133.074,34)	(37.165.907,40)
Depreciação e Amortização	14.127.322,85	14.099.938,48
Provisão para Devedores Duvidosos	17.579.834,58	8.570.646,12
Provisão para Processos Judiciais	1.285.861,81	-
Provisão para Contingências/Emergências/Adm. E Gerais	-	7.137,58
Provisão de Férias e Encargos	6.254.031,87	4.763.724,79
Valor Residual do Ativo Imobilizado Baixado	(13.435.547,19)	(141.306,33)
(Aumento) Redução do Ativo	(12.184.276,63)	(10.910.864,76)
Contas a Receber	(8.183.343,37)	(9.226.849,99)
Estoques	(3.451.292,41)	(15.741,09)
Despesas do Exercício Seguinte	511.754,12	(717.368,85)
Realizável (Não Circulante)	(1.061.394,97)	(950.904,83)
Aumento (Redução) do Passivo	17.176.431,99	37.361.143,51
Contas a Pagar	(33.922.768,92)	11.059.856,93
Adiantamento de Clientes	2.572.468,81	2.924.389,20
Fundo de Confiança	(557.003,76)	5.275.607,60
Outras Obrigações	(6.405.021,40)	(4.760.369,45)
Exigível (Não Circulante)	55.488.757,26	22.861.659,23
CAIXA LÍQUIDO GERADO NAS ATIVIDADES OPERACIONAIS	10.670.584,94	16.584.511,99
ATIVIDADES DE INVESTIMENTO		
Acréscimo no Imobilizado	(7.230.303,33)	(12.131.335,93)
Diminuição do Intangível	2.370.675,58	2.367.312,00
CAIXA LÍQUIDO CONSUMIDO NAS ATIVIDADES DE INVESTIMENTO	(4.859.627,75)	(9.764.023,93)
ATIVIDADES DE FINANCIAMENTO		
Recebimento/Liquidação de Empréstimos	(494.675,54)	(872.097,30)
CAIXA LÍQUIDO GERADO NAS ATIVIDADES DE FINANCIAMENTO	(494.675,54)	(872.097,30)
VARIAÇÃO LÍQUIDA DO CAIXA E EQUIVALENTES DE CAIXA	5.316.281,65	5.948.390,76
SALDO INICIAL DE CAIXA E EQUIVALENTES DE CAIXA	9.910.140,62	3.961.749,86
SALDO FINAL DE CAIXA E EQUIVALENTES DE CAIXA	15.226.422,27	9.910.140,62

*As notas explicativas são parte integrante das demonstrações contábeis.


MAURICIO PINTO DE LIMA
DIRETOR PRESIDENTE


GILNEI VIVEIRO DE ABREU
DIRETOR ECONÔMO


MARCOS TOTH
CRC 1SP-266855/O-0
CONTADOR



INSTITUTO ADVENTISTA DE ENSINO

CNPJ: 43.586.056/0001-82

Estrada Municipal Pastor Walter Boger, Km 3,5 - Engenheiro Coelho - SP
Associação sem fins econômicos e lucrativos, com atividades preponderantes na área de Educação
Certificado de Entidade Beneficente de Assistência Social - CERBAS nº 23.000.011252/2012-10
Utilidade Pública Estadual - Lei nº 8.576/1965 e Utilidade Pública Municipal - Decreto nº 228/2003

DEMONSTRAÇÃO DO VALOR ADICIONADO

Unidades de Ensino: São Paulo, Hortolândia, Engenheiro Coelho.

Exercícios findos em 31 de dezembro de 2022 e 2021

(Em reais)

APURAÇÃO DO VALOR ADICIONADO	2022	Índices	2021	Índices
1-RECEITAS	253.791.340,31		181.252.082,82	
Receita da Prestação	134.969.185,99		111.044.485,59	
Outras Receitas	118.822.154,32		70.207.597,23	
2-INSUMOS ADQUIRIDOS DE TERCEIROS	(149.705.514,54)		(102.974.474,29)	
(-)Custo dos Produtos/Serviços/Mercadorias	(8.467.450,59)		(6.511.418,51)	
(-)Serviços de Terceiros	(1.489.291,68)		(992.646,97)	
(-)Despesas Administrativas	(119.271.791,88)		(86.504.457,60)	
(-)Outras Despesas	(20.476.980,39)		(8.965.951,21)	
3-VALOR ADICIONADO BRUTO (1-2)	104.085.825,77		78.277.608,53	
4-RETENÇÕES	(14.127.322,85)		(14.099.938,48)	
(-)Depreciações e Amortização	(14.127.322,85)		(14.099.938,48)	
5-VALOR ADICIONADO LIQUIDO (3-4)	89.958.502,92		64.177.670,05	
6-VALOR ADICIONADO RECEBIDO EM TRANSFERÊNCIA	52.017.035,50		39.355.630,55	
Receitas Financeiras	2.872.116,64		1.977.648,22	
Doações Recebidas	49.144.918,86		37.377.982,33	
7-VALOR ADICIONADO TOTAL A DISTRIBUIR (5+6)	141.975.538,42		103.533.300,60	
8-DISTRIBUIÇÃO DO VALOR ADICIONADO	141.975.538,42	100,00%	103.533.300,60	100,00%
Remuneração do Trabalho(pessoal, encargos e benefícios)	161.558.110,58	113,79%	139.020.482,30	134,28%
Impostos, Taxas e Contribuições	550.502,18	0,39%	1.678.725,70	1,62%
Superávit ou Déficit do Exercício	(20.133.074,34)	-14,18%	(37.165.907,40)	-35,90%

As notas explicativas são parte integrante das demonstrações contábeis.

MAURICIO PINTO DE LIMA
DIRETOR PRESIDENTE

GILNEI VIVEIRO DE ABREU
DIRETOR ECONÔMO

MARCOS TOTH
CRC 1SP-266855/O-0
CONTADOR



INSTITUTO ADVENTISTA DE ENSINO

CNPJ: 43.586.056/0001-82

Estrada Municipal Pastor Walter Boger, Km 3,5 - Engenheiro Coelho - SP
Associação sem fins econômicos e lucrativos, com atividades preponderantes na área de Educação
Certificado de Entidade Beneficente de Assistência Social - CEBAS nº 23.000.011252/2012-10
Utilidade Pública Estadual - Lei nº 8.576/1965 e Utilidade Pública Municipal - Decreto nº 228/2003

DEMONSTRAÇÃO DAS MUTAÇÕES DO PATRIMÔNIO LÍQUIDO

Unidades em: São Paulo, Hortolândia, Engenheiro Coelho.

Exercícios findos em 31 de dezembro de 2022 e 2021

(Em reais)

	PATRIMÔNIO	SUPERÁVIT/(DÉFICIT) DO EXERCÍCIO	TOTAL
Saldo em 31 de Dezembro de 2020	67.900.088,63	(20.068.031,90)	47.832.056,73
Incorporação	(20.068.031,90)	20.068.031,90	-
Superávit ou (Déficit) do Exercício		(37.165.907,40)	(37.165.907,40)
Saldo em 31 de Dezembro de 2021	47.832.056,73	(37.165.907,40)	10.666.149,33
Incorporação	(37.165.907,40)	37.165.907,40	-
Superávit ou (Déficit) do Exercício		(20.133.074,34)	(20.133.074,34)
Saldo em 31 de Dezembro de 2022	10.666.149,33	(20.133.074,34)	(9.466.925,01)

As notas explicativas são parte integrante das demonstrações contábeis.

MAURICIO PINTO DE LIMA
DIRETOR PRESIDENTE

GILNEI VIVEIRO DE ABREU
DIRETOR ECONÔMO

MARCOS TOTH
CRC 1SP-266855/O-0
CONTADOR



INSTITUTO ADVENTISTA DE ENSINO

CNPJ/MF: 43.586.056/0001-82

Estrada Municipal Pastor Walter Boger, Km 3,5 - Engenheiro Coelho - SP

Associação sem fins econômicos e lucrativos, com atividade preponderante na área de Educação

Certificado de Entidade Beneficente de Assistência Social - CEBAS nº 23.000.022318/2015-31 em análise

Utilidade Pública Estadual - Lei nº 8.576/1965 e Utilidade Pública Municipal - Decreto nº 228/2003

NOTAS EXPLICATIVAS ÀS DEMONSTRAÇÕES CONTÁBEIS 31 de dezembro de 2022 (Em reais)

1. Contexto Operacional

O INSTITUTO ADVENTISTA DE ENSINO, fundado em 1915, no município da Santo Amaro - SP, inscrito no CNPJ/MF sob nº 43.586.056/0001-82, pessoa jurídica de direito privado, constituído como associação, Entidade Beneficente de Assistência Social, comunitária, filantrópica e confessional, de fins educacionais, não lucrativos, com sede e foro no município de Engenheiro Coelho - SP, regido pelo vigente Estatuto Social registrado no Registro Civil das Pessoas Jurídicas da Comarca de Mogi Mirim sob o nº 1.745, no livro A-03. Certificado pelo MEC como Entidade Beneficente de Assistência Social – CEBAS por meio da Portaria nº 491, de 19/11/2020, com pedido de renovação através dos processos nº 23000.022318/2015-31, 23000.034280/2018-92 e 23000.032375/2021-77, em aguardo de análise; registrado no Conselho Nacional de Assistência Social – CNAS sob nº 73.623/63. É declarado de Utilidade Pública pelo Decreto Federal nº 70.120, de 04/02/72; pela Lei Estadual/SP nº 8.756, de 12/06/65; e pela Lei Municipal/EC nº 228, de 10/06/03. Tem por finalidade promover e/ou administrar e/ou gerir as atividades, ações e programas de fins educacionais, culturais, assistenciais e filantrópicos. O INSTITUTO aderiu ao Programa Universidade para Todos – PROUNI no 1º semestre de 2011.

2. Do Cumprimento do Artigo 14 do CTN

- a) O Instituto não distribui às suas associadas qualquer parcela do seu patrimônio ou entradas, a título de lucro ou participação nos seus resultados, vantagens, bonificações, dividendos, participações ou parcelas de seu patrimônio, sob qualquer forma ou título, em razão das competências, funções ou atividades que lhes fossem atribuídas pelos respectivos atos constitutivos, conforme previsto em seu Estatuto Social, no artigo 11.
- b) O Instituto aplica todas as suas rendas, receitas e eventuais resultados operacionais e bens, inclusive as subvenções e doações recebidas, integralmente no País, na manutenção e desenvolvimento de seus objetivos institucionais, conforme previsto em seu Estatuto Social, no artigo 11.
- c) O Instituto mantém escrituração de suas receitas e despesas em livros revestidos de formalidades que asseguram sua exatidão, conforme previsto em seu Estatuto Social no artigo 11.

3. Apresentação das Demonstrações Contábeis

As demonstrações contábeis foram elaboradas em observância às práticas contábeis adotadas no Brasil, atendendo à Resolução do CFC nº 1.185/09 e à Resolução do CFC nº 1.409/12, que estabelecem critérios e procedimentos específicos de avaliação dos componentes, variações patrimoniais e de estruturação das demonstrações contábeis das entidades sem fins lucrativos.



INSTITUTO ADVENTISTA DE ENSINO

CNPJ/MF: 43.586.056/0001-82

Estrada Municipal Pastor Walter Boger, Km 3,5 - Engenheiro Coelho - SP

Associação sem fins econômicos e lucrativos, com atividade preponderante na área de Educação

Certificado de Entidade Beneficente de Assistência Social - CEBAS nº 23.000.022318/2015-31 em análise

Utilidade Pública Estadual - Lei nº 8.576/1965 e Utilidade Pública Municipal - Decreto nº 228/2003

As demonstrações contábeis foram elaboradas aderindo as Normas Brasileiras de Contabilidade, em especial a NBC TG 1000 e ITG 2002, e os demais Pronunciamentos Técnicos do Comitê de Pronunciamentos Contábeis (CPC) e as Normas Brasileiras de Contabilidade do Conselho Federal de Contabilidade (CFC) em vigor até a data de conclusão da elaboração das demonstrações contábeis.

4. Principais práticas contábeis brasileiras adotadas

a) Apuração do resultado:

O resultado foi apurado segundo o Regime de Competência. Os rendimentos e encargos incidentes sobre os Ativos e Passivos e suas realizações estão reconhecidos no resultado.

b) Caixa e Equivalentes de Caixa:

Consistem em numerários disponíveis na Entidade. Caixa e equivalentes de caixa incluem aplicações financeiras de curto prazo, de alta liquidez, que são prontamente conversíveis em um montante conhecido de caixa e que estão sujeitas a um insignificante risco de mudança de valor. As aplicações financeiras estão demonstradas pelo valor de aplicação acrescido dos rendimentos correspondentes, apropriados até a data do Balanço.

c) Estoques:

Os estoques são demonstrados ao custo médio de aquisição, inferiores aos respectivos custos de reposição ou de realização e referem-se aos estoques de livros, uniformes, na data do balanço.

d) Outros ativos:

Os demais ativos estão apresentados ao valor de realização, incluindo quando aplicável, os rendimentos e as variações monetárias auferidas.

e) Imobilizado:

O Imobilizado está demonstrado ao custo de aquisição, acrescido da correção monetária até 31 de dezembro de 1995. A depreciação do imobilizado é calculada pelo método linear, às taxas que levam em consideração a vida útil econômica dos bens, registrada diretamente no resultado do exercício.

Os valores do imobilizado são revistos anualmente para se identificar evidências de perdas não recuperáveis, ou ainda, sempre que eventos ou alterações nas circunstâncias indicarem que o valor contábil pode não ser recuperável.

f) Intangível

Os ativos intangíveis são registrados pelo custo de aquisição deduzida da amortização

g) Passivo circulante:

São obrigações a pagar por bens ou serviços que foram adquiridos no curso normal dos negócios, sendo classificadas como passivos circulantes se o pagamento for devido no período de até um ano. Caso contrário, as contas a pagar são apresentadas como passivo não circulante



INSTITUTO ADVENTISTA DE ENSINO

CNPJ/MF: 43.586.056/0001-82

Estrada Municipal Pastor Walter Boger, Km 3,5 - Engenheiro Coelho - SP

Associação sem fins econômicos e lucrativos, com atividade preponderante na área de Educação

Certificado de Entidade Beneficente de Assistência Social - CEBAS nº 23.000.022318/2015-31 em análise

Utilidade Pública Estadual - Lei nº 8.576/1965 e Utilidade Pública Municipal - Decreto nº 228/2003

- h) Provisão para Créditos de Liquidação Duvidosa:
Está sendo registrado nesta conta as perdas de recebimento de crédito, tomando-se como base a média de perdas havidas nos últimos 3 (três) anos.
- i) Provisão para Férias:
Foram constituídas provisões de férias com base em 1/3 (um terço) dos salários nominais ajustados aos respectivos períodos aquisitivos, acrescidas dos respectivos encargos até a data do balanço.
- j) Ajuste a Valor Presente
Os Ativos e Passivos de longo ou de curto prazo não sofreram efeitos relevantes no período.
- k) Formalidade da Escrituração Contábil – Resolução CFC nº 1.330/11 (NBC ITG 2000).
A entidade mantém um sistema de escrituração uniforme dos seus atos e fatos administrativos, por meio de processo eletrônico. O registro contábil contém o número de identificação dos lançamentos relacionados ao respectivo documento de origem externa ou interna ou, na sua falta, em elementos que comprovem ou evidenciem fatos e a prática de atos administrativos.
As demonstrações contábeis, incluindo as notas explicativas, elaboradas por disposições legais e estatutárias, serão transcritas na “Escrituração Contábil Digital- ECD”, A documentação contábil da Entidade é composta por todos os documentos, livros, papéis, registros e outras peças, que apoiam ou compõem a escrituração contábil. A documentação contábil é hábil, revestida das características intrínsecas ou extrínsecas essenciais, definidas na legislação, na técnica-contábil ou aceitas pelos “usos e costumes”. A entidade manter em boa ordem a documentação contábil.


5. Caixa e Equivalentes de Caixa

O Instituto mantém a parcela disponível do superávit dos exercícios aplicados financeiramente enquanto não reinvestidos em atividades ligadas ao seu objeto social.

Conforme determina a Resolução CFC nº 1.296/10 (NBC TG 03) – Demonstração do Fluxo de Caixa e Resolução CFC nº 1.185/09 (NBC TG 26) – Na apresentação das Demonstrações Contábeis, os valores contabilizados neste subgrupo representam moeda em caixa e depósitos à vista em conta bancária, bem como os recursos que possuem as mesmas características de liquidez de caixa e de disponibilidade imediata ou até 90 (noventa) dias.

Descrição	2022	2021
Caixa	148.457,71	193.619,85
Bancos	341.333,94	370.911,68
Aplicações Financeiras de Liquidação Imediata	14.736.630,62	9.345.609,09
Total	15.226.422,27	9.910.140,62

Os valores estão aplicados em modalidade de investimentos com baixo risco de perda do valor investido. As aplicações financeiras vêm sendo mantidas,

 3

substancialmente, em fundos de investimento de renda fixa, que possuem alta liquidez cujas rentabilidades estão em linha às taxas de juros do mercado (CDI). As aplicações são registradas pelo valor de realização e, em sua maioria, não possuem vencimentos predeterminados, podendo ser resgatadas a qualquer momento pela Entidade, com liquidez imediata.

6. Contas a Receber

As contas a receber de clientes são registradas pelo valor faturado. Estão apresentados pelo valor de realização, incluindo, quando aplicável, os rendimentos e as variações monetárias auferidas

Descrição	2022	2021
Clientes nacionais a receber	120.873,97	246.680,32
Serviços educacionais a receber	37.016.256,13	37.216.245,34
Pessoal a Receber	494.436,76	352.999,11
Entidades da Organização a Receber	3.937.501,83	3.470.143,53
Impostos a Recuperar	2.224,38	3.298,15
Cheques Devolvidos	1.754,62	868.397,36
Títulos a Receber	374.826,40	4.844.230,82
Títulos a Receber Exercício Anterior	636.798,09	-
Cartões de Crédito/Débito a Receber	6.721.963,05	5.156.038,98
Depósitos Judiciais, Fiscais e Trab. a Receber	-	147.014,40
Prestação d Contas a Receber	459.994,22	1.974.785,93
(-) Provisão para crédito liquidação duvidosa	(29.734.194,51)	(25.233.781,51)
Total	20.032.434,94	29.046.052,43

As contas à Receber estão apresentadas líquidas da provisão para créditos de liquidação duvidosa - PCLD reconhecida em valor considerado suficiente pela administração para cobrir as prováveis perdas na realização das contas a receber de títulos a receber cuja recuperação é considerada improvável.



7. Estoques

Resolução CFC Nº 1.170/09 (NBC TG 16) – Estão avaliados pelo custo médio de aquisição e os valores contabilizados não excedem os valores de mercado.

Descrição	2022	2021
Mercadorias e Medicamentos	6.261.652,91	3.223.352,13
Materiais de Consumo	1.035.297,64	731.117,85
Adiantamentos Fornecedores de Estoque	206.897,49	96.354,00
(-) Ajuste Perdas de Estoques	(1.731,65)	-
Total	7.502.116,39	4.050.823,98

8. Depósitos Judiciais

Referem-se a depósitos que visam suspender a exigibilidade de ações judiciais enquanto não transitado em julgado.



INSTITUTO ADVENTISTA DE ENSINO

CNPJ/MF: 43.586.056/0001-82

Estrada Municipal Pastor Walter Boger, Km 3,5 - Engenheiro Coelho - SP

Associação sem fins econômicos e lucrativos, com atividade preponderante na área de Educação
Certificado de Entidade Beneficente de Assistência Social - CEBAS nº 23.000.022318/2015-31 em análise
Utilidade Pública Estadual - Lei nº 8.576/1965 e Utilidade Pública Municipal - Decreto nº 228/2003

9. Encargos Financeiros a Apropriar a L.P.

Refere-se a juros e encargos de financiamentos que serão apropriados a longo prazo, de instituições financeiras.

10. Composição do Imobilizado

Para viabilizar o atendimento das suas necessidades, a Instituição Adventista adquire bens, móveis e instalações e a própria sede, através da receita oriunda de suas atividades. O Ativo Imobilizado está registrado contabilmente conforme apresentado:

Descrição	2021			2022		
	Taxa Anual	Valor Residual	Aquisição Baixas	Custo	Depreciação	Valor Residual
Bens Em Formação	0%	5.706.986,76	6.429.980,98	12.136.967,74	-	12.136.967,74
Adiantamento à Fornecedores	0%	224.028,10	(224.028,10)	-	-	-
Terrenos	0%	9.121.589,41	119.252,24	9.240.841,65	-	9.240.841,65
Edifícios E Benfeitorias	4%	88.502.740,27	(858.879,86)	155.095.282,40	(67.451.421,99)	87.643.860,41
Instalações	5%	8.469.027,87	(540.874,15)	16.812.776,93	(8.884.623,21)	7.928.153,72
Móveis e Utensílios	10%	4.035.020,37	432.577,03	14.536.799,53	(10.069.202,13)	4.467.597,40
Máquinas e Equipamentos Diversos	10%	10.936.504,52	1.257.251,82	32.166.087,91	(19.972.331,57)	12.193.756,34
Equipamentos de Informática/Eletrônicos	25%	4.714.991,38	209.107,00	28.773.884,12	(23.849.785,74)	4.924.098,38
Veículos	25%	176.858,24	(12.077,10)	3.464.172,01	(3.299.390,87)	164.781,14
Outros Imobilizados	25%	2.413.043,25	(273.782,19)	5.682.458,30	(3.543.197,24)	2.139.261,06
Totais		134.300.790,17	6.538.527,67	277.909.270,59	(137.069.952,75)	140.839.317,84

11. Composição do Intangível

Compreende o direito de uso da infraestrutura, construída ou adquirida pelo operador ou fornecida para ser utilizada pela outorgante. Estão em consonância com o CPC 04 (Ativos Intangíveis). São avaliados ao custo de aquisição, deduzido da amortização acumulada e das perdas por redução ao valor recuperável, quando aplicável.

Descrição	2021			2022		
	Taxa Anual	Valor Residual	Aquisição Baixas	Custo	Amortização	Valor Residual
Direito de Uso e Concessões	0%	-	-	-	-	-
Software	33%	-	-	-	-	-
Marcas e Patentes de Invenção	33%	3.363,62	(3.363,62)	-	-	-
Pesquisa e Desenvolvimento de Projeto	33%	2.367.311,96	(2.367.311,96)	7.101.935,96	(7.101.935,96)	-
Totais		2.370.675,58	(2.370.675,58)	7.101.935,96	(7.101.935,96)	-

Durante a implantação de nossa unidade de Ensino a Distância foi incorporado no Intangível, valores totalizando R\$ 11.836.559,94 (Onze milhões, oitocentos e trinta e seis mil, quinhentos e cinquenta e nove reais e noventa e quatro centavos) que foram registrados pelo custo de aquisição para formação de conteúdo de incluindo aulas com material audiovisual e material didático e afins utilizados na operação da

atividade. A amortização equivale ao tempo de vida útil-econômica estimada dos produtos a serem utilizados na educação à distância.

12. Contas a Pagar

As contas a pagar são obrigações a pagar por bens ou serviços que foram adquiridos de fornecedores no curso normal dos negócios, sendo classificadas como passivos circulantes, se o pagamento for devido no período de até um ano. Caso contrário, as contas a pagar são apresentadas como passivo não circulante. Elas são, inicialmente, reconhecidas pelo valor justo e, subsequentemente, mensuradas pelo custo amortizado utilizando o método de taxa efetiva de juros. Na prática, são normalmente reconhecidas ao valor da fatura correspondente.

Descrição	2022	2021
Fornecedores A Pagar	13.229.491,74	8.235.883,65
Obrigações Fiscais	35.328,45	69.936,47
Obrigações Empregatícias E Religiosas	12.785.979,31	11.157.023,44
Clientes Nacionais A Pagar	1.572,59	535,99
Entidades Congêneres A Pagar	3.719,03	3.563,71
Outras Contas A Pagar	2.196.515,34	7.664.351,68
Total	28.252.606,46	27.131.294,94

13. Empréstimos e Convênios

São empréstimos e financiamento junto a bancos considerados de primeira linha pelo mercado. Os Convênios das entidades são do próprio grupo econômico com a Taxa baseado no CDB.

Curto Prazo

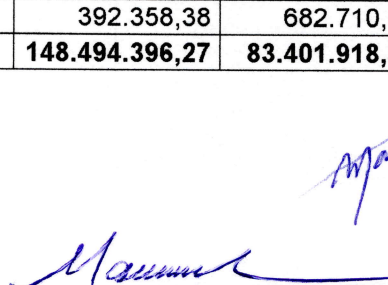
Este grupo está composto por empréstimos e financiamentos, valores cujo vencimento não ultrapassam o exercício subsequente.

Descrição	2022	2021
Convênios Com Entidades Cong. a Pagar	-	35.044.080,44
Empréstimos e Financiamentos a Pagar	166.290,13	370.613,54
Total	166.290,13	35.414.693,98

Longo Prazo

Este grupo está composto por empréstimos e financiamentos, valores cujo vencimento ultrapassam o exercício subsequente.

Descrição	2022	2021
Convênios Com Entidades Cong. a Pagar	148.102.037,89	82.719.207,99
Empréstimos e Financiamentos a Pagar	392.358,38	682.710,51
Total	148.494.396,27	83.401.918,50


6



INSTITUTO ADVENTISTA DE ENSINO

CNPJ/MF: 43.586.056/0001-82

Estrada Municipal Pastor Walter Boger, Km 3,5 - Engenheiro Coelho - SP

Associação sem fins econômicos e lucrativos, com atividade preponderante na área de Educação

Certificado de Entidade Beneficente de Assistência Social - CEBAS nº 23.000.022318/2015-31 em análise

Utilidade Pública Estadual - Lei nº 8.576/1965 e Utilidade Pública Municipal - Decreto nº 228/2003

14. Adiantamento de Clientes

Estão registrados os Serviços educacionais, recebidos antecipadamente pelo seu valor nominal referente ao próximo exercício.

15. Provisões e Contingências

O Instituto discute judicialmente ações cíveis, trabalhistas, fiscais e tributárias, amparado na opinião de seus assessores jurídicos constituiu a provisão.

Descrição	2022	2021
Provisão Férias E Encargos	2.184.925,93	1.790.861,84
Provisão Indenizações Trabalhistas	1.113.149,63	372.341,44
Provisão Indenizações Trabalhistas A L.P.	115.577,11	115.577,11
Provisões Proc. Judiciais Civis A L.P.	363.555,05	2.161.627,69
Total	3.777.207,72	4.440.408,08

16. Patrimônio Líquido

O Patrimônio Líquido é constituído pelo Patrimônio Social e de todo e qualquer superávit, que é aplicado na manutenção e no desenvolvimento dos objetivos institucionais.

17. Compromisso com Gratuidades

Para fins de concessão de bolsa de estudo, a Entidade segue os critérios definidos pela legislação que regulamenta o CEBAS (Certificação das Entidades Beneficentes de Assistência Social), Lei Complementar 187/2021 e Lei 12.101/2009 referente ao ano de 2021 e PROUNI (Programa Universidade para Todos), Lei 11.096/2005.

Educação Básica		2022	2021
Total de alunos matriculados (a)		7.052	6.498
Alunos bolsa integral	Io	675	669
Número total de alunos com bolsa integral	I	675	669
Outras bolsas integrais (b)		419	406
Alunos inadimplentes (d)		306	253
Alunos Pagantes: (a) - (b) - (c) - (d)	N	6.327	5.839
Alunos bolsa parcial de 50%	Po	911	779
Número total de alunos com bolsa parcial de 50%	P	911	779
Número total de bolsas integrais equivalentes	B	1.131	1.059
Outras bolsas parciais		0	0
Cálculo dos benefícios complementares			
Receita Bruta anual de Mensalidades	M	R\$ 85.765.676,03	R\$ 76.592.601,51
Total de alunos matriculados excluindo-se os inadimplentes	A	6.746	6.245



INSTITUTO ADVENTISTA DE ENSINO

CNPJ/MF: 43.586.056/0001-82

Estrada Municipal Pastor Walter Boger, Km 3,5 - Engenheiro Coelho - SP

Associação sem fins econômicos e lucrativos, com atividade preponderante na área de Educação
Certificado de Entidade Beneficente de Assistência Social - CEBAS nº 23.000.022318/2015-31 em análise
Utilidade Pública Estadual - Lei nº 8.576/1965 e Utilidade Pública Municipal - Decreto nº 228/2003

Valor de referência utilizado para conversão dos benefícios complementares	Vr	R\$ 12.713,56	R\$ 12.264,63
Limite de benefícios complementares (até 25% do máximo de bolsas integrais)		377	353
Número de benefícios complementares utilizado no cálculo	Bc	0	0
Quantidade mínima de bolsas 1/5		Atendido	Atendido
Quantidade mínima de bolsas 1/9		Atendido	Atendido

Educação Superior		2022	2021
Total de alunos matriculados (a)		8.206	8.166
Alunos bolsa integral	Io	94	121
Alunos bolsa integral	Ipro	935	1.012
Número total de alunos com bolsa integral	I	1.029	1.133
Outras bolsas integrais (b)		484	317
Alunos inadimplentes (d)		628	674
Alunos Pagantes: (a) - (b) - (c) - (d)	N	7.094	7.175
Alunos bolsa parcial de 50%	Po	593	751
Alunos bolsa parcial de 50%	Ppro	0	1
Número total de alunos com bolsa parcial de 50%	P	593	752
Número total de bolsas integrais equivalentes	B	1.326	1.509
Cálculo dos benefícios complementares			
Montante dos custos realizados pela entidade com os benefícios complementares	Vbc	R\$ 0,00	R\$ 0,00
Receita Bruta anual de Mensalidades	M	R\$ 89.189.558,68	R\$ 86.908.515,35
Total de alunos matriculados excluindo-se os inadimplentes	A	7.578	7.492
Valor de referência utilizado para conversão dos benefícios complementares	Vr	R\$ 11.769,54	R\$ 11.600,18
Limite de benefícios complementares (até 25% do máximo de bolsas integrais)		442	503
Número de benefícios complementares utilizado no cálculo	Bc	0	0
Quantidade mínima de bolsas 1/5		Atendido	Atendido
Quantidade mínima de bolsas 1/9		Atendido	Atendido

a) Regras para Alcance 1/9

$$I \geq \frac{N}{10}$$



INSTITUTO ADVENTISTA DE ENSINO

CNPJ/MF: 43.586.056/0001-82

Estrada Municipal Pastor Walter Boger, Km 3,5 - Engenheiro Coelho - SP

Associação sem fins econômicos e lucrativos, com atividade preponderante na área de Educação

Certificado de Entidade Beneficente de Assistência Social - CEBAS nº 23.000.022318/2015-31 em análise

Utilidade Pública Estadual - Lei nº 8.576/1965 e Utilidade Pública Municipal - Decreto nº 228/2003

b) Regras para alcance da proporção 1/5.

$$N \leq 6I_o + 7I_d + 8I_i + 2,5P + 5B_c$$

Demonstrativo das Bolsas Concedidas	Valor Bolsas Educacionais Concedidas 2022	Valor Bolsas Educacionais Concedidas 2021
Bolsa Concedida		
(-) Bolsas Sociais 100% - 1 X 9	18.986.821,86	19.214.535,82
(-) Bolsas Sociais concedidas 50%	9.149.968,60	8.441.784,29
(-) Bolsas Convenção	10.212.662,70	7.724.858,40
TOTAL	38.349.453,16	35.381.178,51

Receitas com Gratuidades e sem Gratuidades (Resolução CFC 1.409/2012 – ITG 2002)

	2022	2021
Receita Efetiva (com Gratuidades)	173.678.897,23	147.535.096,41
(-) Gratuidades	(38.349.453,16)	(35.381.178,51)
Receita (sem Gratuidades)	135.329.444,07	112.153.917,90

18. Benefícios da Filantropia

Contribuições Sociais – Isenção (Lei Complementar 187/2021)

Contribuições Sociais – Isenção	2022	2021
Cota Patronal	24.500.356,81	21.521.933,84
SAT	1.450.840,56	1.242.305,87
Terceiros	5.511.985,94	5.261.887,32
Contribuinte Individual	123.702,06	123.823,66
TOTAL	31.586.885,37	28.149.950,69

Em atendimento a Lei Complementar 187/2021 são demonstrados a seguir os valores relativos às isenções previdenciárias, como as devidas fossem gozadas durante os exercícios de 2022 e 2021:

Especificação	2022	2021
Isenção Usufruída Contribuições Sociais	31.586.885,37	28.149.950,69
Bolsas Sociais concedidas	38.349.453,16	35.381.178,51
Valor Aplicado a Maior	6.762.567,79	7.231.227,82

19. Doações Recebidas

Como parte da receita a Entidade recebe doações de Pessoas Físicas, e de Pessoas Jurídicas. Esses recursos são aplicados integralmente na manutenção e desenvolvimento dos objetivos institucionais.

9

O valor das doações recebidas em:	2022	2021
Doações Repassado da Mantenedora	16.953.425,86	14.922.117,50
Doações Pessoas Físicas	611.410,35	561.004,16
Doações Pessoas Jurídicas	333.508,51	339.654,32
Total das Doações	17.898.344,72	15.822.775,98

20. Recursos Não Governamentais

Os valores dos Recursos são oriundos em sua totalidade da entidade Religiosa do próprio grupo econômico.

21. Cobertura de Seguros

O Instituto possui cobertura de seguros e riscos diversos para os bens do ativo imobilizado nas modalidades de incêndio, raio, explosão, responsabilidade civil, roubo ou furto de bens, recomposição de documentos, vendaval e granizo, danos elétricos e vidros, que foram definidas por orientação de especialistas e levam em consideração a natureza de sua atividade e o grau de risco envolvido.

22. Percentual das Mensalidades da Aplicadas em Despesas com Pessoal

A entidade atendeu, nos exercícios de 2022 e 2021, o previsto no inciso III letra "c" do artigo 12 da Instrução Normativa SRF nº 113 de 21 de setembro de 1998, que trata da destinação das despesas com pessoal docente e técnico administrativo incluídos os encargos sociais, de pelo menos 60% das mensalidades escolares de Ensino Superior, conforme demonstração abaixo:

Descrição	2022	2021
Receita Líquida de mensalidade	70.002.789,81	60.644.116,27
Percentual de 60% a aplicar	42.001.673,89	36.386.469,76
Valores Aplicados		
Salários	40.280.732,70	36.491.543,82
Encargos Sociais	2.738.037,61	2.781.599,76
Total Aplicado	43.018.770,31	39.273.143,58
Percentual Aplicado	61,45%	64,76%

23. Eventos Subsequentes

Desde 31 de dezembro de 2022 até a data do encerramento das Demonstrações Contábeis, em 10 de Junho de 2023, não ocorreram fatos decorrentes que pudessem afetar as demonstrações contábeis da Entidade.

Engenheiro Coelho, 31 de dezembro de 2022.



MAURICIO PINTO DE LIMA
DIRETOR PRESIDENTE



GILNEI VIVEIRO DE ABREU
DIRETOR ECONOMO



MARCOS TOTH
CRC 1/SP-266855/O-0
CONTADOR