

DEMONSTRAÇÕES FINANCEIRAS E NOTAS EXPLICATIVAS

INSTITUIÇÃO PAULISTA ADVENTISTA DE EDUCAÇÃO E ASSISTÊNCIA SOCIAL

31 de dezembro de 2021 e 2020

com Relatório dos Auditores Independentes




INSTITUIÇÃO PAULISTA ADVENTISTA DE EDUCAÇÃO E ASSISTÊNCIA SOCIAL

31 de dezembro de 2021 e 2020

DECLARAÇÃO DA ADMINISTRAÇÃO

Declaração dos Diretores sobre as Demonstrações Financeiras e do Relatório dos Auditores Independentes Após exame das Demonstrações Financeiras referentes ao exercício social encerrado em 31 de dezembro de 2021, bem como do Relatório da TSA Auditores Independentes, a diretoria declarar que:

- a) reviu, discutiu e concorda com as Demonstrações Financeiras relativas ao exercício social encerrado em 31 de dezembro de 2021, e
- b) reviu, discutiu e concorda com as opiniões expressas no Relatório de Auditoria Independente emitido pela TSA Auditores Associados.




Mauricio Pinto Lima
Diretor Presidente

IPAEAS



Emmanuel Oliveira Guimarães
Diretor Secretário



Gilnei Viveiro de Abreu
Diretor Econômico

INSTITUIÇÃO PAULISTA ADVENTISTA DE EDUCAÇÃO E ASSISTÊNCIA SOCIAL
CNPJ 43.586.122/0001-14



Sede Av. Profª Magdalena Sanseverino Grosso, 850 - Artur Nogueira - São Paulo
 Associação Sem Fins Econômicos e não Lucrativos, com Atividade Preponderante na Área de Educação
 Certificado de Entidade Beneficente de Assistência Social - CEBAS/MEC
 Utilidade Pública Estadual - Lei nº 8.176/1964 e Utilidade Pública Municipal - Lei nº 2.553/1999

Balancos Patrimoniais findos em 31 de dezembro
Demonstrativo por segmento de atuação - Em Reais

	Nota Explic	2021			2020		
		EDUCACIONAL	SAÚDE	TOTAL	EDUCACIONAL	SAÚDE	TOTAL
ATIVO							
CIRCULANTE		211.964.461,70	28.825.511,67	240.789.973,37	171.134.707,52	16.973.090,66	188.107.798,18
Caixa e Equivalentes de Caixa	5	105.993.936,59	1.086.361,19	107.080.297,78	71.706.826,85	175.148,80	71.881.975,65
Contas a Receber	6	58.430.757,14	23.040.382,24	81.471.139,38	63.229.569,56	14.154.238,05	77.383.807,61
Estoques	7	36.778.044,43	3.167.114,02	39.945.158,45	29.178.230,46	2.197.565,08	31.375.795,54
Desp. Antecipadas e Adiant. Fornecedor	8	10.761.723,54	1.531.654,22	12.293.377,76	7.020.080,65	446.138,73	7.466.219,38
NÃO CIRCULANTE		550.001.238,70	27.094.457,48	577.095.696,18	495.306.294,66	27.405.132,63	522.711.427,29
Realizável a Longo Prazo	9	8.285.092,67	229.848,75	8.514.941,42	6.189.756,77	103.793,04	6.293.549,81
Créditos a Longo Prazo		5.899.860,84	229.848,75	6.129.709,59	5.322.070,71	103.793,04	5.425.863,75
Depósitos Judiciais a Longo Prazo		2.385.231,83	-	2.385.231,83	867.686,06	-	867.686,06
Investimentos	10	2.130.014,59	-	2.130.014,59	2.046.495,80	-	2.046.495,80
Participações Societárias		2.130.014,59	-	2.130.014,59	2.046.495,80	-	2.046.495,80
Imobilizado	11	539.582.552,74	26.864.608,73	566.447.161,47	487.066.463,39	27.301.339,59	514.367.802,98
Bens em Formação		49.089.277,69	1.076.212,30	50.165.489,99	28.013.186,97	1.094.406,15	29.107.593,12
Terrenos		52.870.733,44	80.801,00	52.951.534,44	47.875.895,29	80.801,00	47.956.696,29
Edifícios e Benfeitorias		564.997.113,45	24.018.104,96	589.015.218,41	519.723.856,58	23.120.994,17	542.844.850,75
Instalações		188.672,01	619.046,15	807.718,16	165.054,13	619.046,15	784.100,28
Móveis, Equipamentos e Outros		97.300.201,83	12.935.121,27	110.235.323,10	88.452.639,17	12.201.476,38	100.654.115,55
Automotores		2.352.345,65	346.665,86	2.699.011,51	1.968.518,60	346.665,86	2.315.184,46
(-) Depreciação Acumulada		(227.215.791,33)	(12.211.342,81)	(239.427.134,14)	(199.132.687,35)	(10.162.050,12)	(209.294.737,47)
Intangível	12	3.578,70	-	3.578,70	3.578,70	-	3.578,70
Custo de Aquisição		58.538,70	540.694,31	599.233,01	58.538,70	543.076,56	601.615,26
(-) Amortização Acumulada		(54.960,00)	(540.694,31)	(595.654,31)	(54.960,00)	(543.076,56)	(598.036,56)
TOTAL DO ATIVO		761.965.700,40	55.919.969,15	817.885.669,55	666.441.002,18	44.378.223,29	710.819.225,47
PASSIVO							
CIRCULANTE		111.759.579,62	21.423.138,78	133.182.718,40	85.504.001,70	12.676.906,94	98.180.908,64
Contas a Pagar	13	67.580.751,11	15.661.901,01	83.242.652,12	53.210.157,73	10.986.755,87	64.196.913,60
Provisões	14	4.439.203,75	1.282.593,71	5.721.797,46	4.360.743,06	1.223.489,32	5.584.232,38
Fundos em Confiança	15	2.479.336,31	-	2.479.336,31	3.271.678,29	-	3.271.678,29
Adiantamentos de Clientes	16	37.260.288,45	4.478.644,06	41.738.932,51	24.661.422,62	466.661,75	25.128.084,37
NÃO CIRCULANTE		13.551.245,88	-	13.551.245,88	11.541.724,62	2.254.749,68	13.796.474,30
Exigível a Longo Prazo		13.551.245,88	-	13.551.245,88	11.541.724,62	2.254.749,68	13.796.474,30
Provisões Processos	14	1.697.612,22	-	1.697.612,22	1.018.644,56	-	1.018.644,56
Convenios / Empréstimos	13	10.950.762,05	-	10.950.762,05	7.543.559,95	2.254.749,68	9.798.309,63
Outras Obrigações	13	902.871,61	-	902.871,61	2.979.520,11	-	2.979.520,11
PATRIMÔNIO LÍQUIDO	17	639.805.578,29	31.346.126,98	671.151.705,27	572.670.719,94	26.171.122,59	598.841.842,53
Patrimônio Social		572.670.719,94	26.171.122,59	598.841.842,53	497.025.065,29	27.640.680,50	509.165.745,79
Superávit / Déficit do Exercício		67.134.858,35	5.175.004,39	72.309.862,74	75.645.654,65	(1.469.557,91)	74.176.096,74
Transferência Internas		(3.150.703,39)	3.150.703,39	-	(3.275.444,08)	3.275.444,08	-
Transferência Recebidas		(1.068.906.469,83)	(2.962,83)	(1.068.909.432,66)	(985.875.207,11)	-	(985.875.207,11)
Transferência Remetidas		1.065.755.766,44	3.153.666,22	1.068.909.432,66	982.599.763,03	3.275.444,08	985.875.207,11
TOTAL DO PASSIVO		761.965.700,40	55.919.969,15	817.885.669,55	666.441.002,18	44.378.223,29	710.819.225,47

As notas explicativas são parte integrante das demonstrações contábeis.

MAURICIO PINTO DE LIMA
 PRESIDENTE

GILNEI VIVEIRO DE ABREU
 DIRETOR FINANCEIRO

MARCOS TOTH
 CRC: 18P-266855/O-0
 CONTADOR



INSTITUIÇÃO PAULISTA ADVENTISTA DE EDUCAÇÃO E ASSISTÊNCIA SOCIAL

CNPJ 43.586.122/0001-14

Sede Av. Profª Magdalena Sarneveiro Grosso, 850 - Ator Nogueira - São Paulo
 Associação Sem Fins Econômicos e não Lucrativos, com Atividade Preponderante na Área de Educação
 Certificada de Entidade Beneficente de Assistência Social - CEBAS/MEC
 Utilidade Pública Estadual - Lei nº 8.178/1964 e Utilidade Pública Municipal - Lei nº 2.553/1989

Demonstração do Superávit ou Déficit findos em 31 de dezembro Demonstrativo por segmento de atuação - Em Reais

	Nota Explic.	2021			2020			TOTAL
		EDUCACIONAL	SAÚDE	SUSTENTÁVEIS	EDUCACIONAL	SAÚDE	SUSTENTÁVEIS	
RECEITA OPERACIONAL BRUTA		734.886.510,09	126.171.798,56	65.900.223,10	702.486.397,79	92.404.016,04	60.906.084,84	855.796.498,67
(+)		710.005.847,33	710.005.847,33	710.005.847,33	689.501.362,15	-	-	689.501.362,15
		543.355.666,70	543.355.666,70	543.355.666,70	515.127.817,14	-	-	515.127.817,14
		166.650.180,63	166.650.180,63	166.650.180,63	174.373.545,01	-	-	174.373.545,01
(-)		(257.439.773,34)	(257.439.773,34)	(257.439.773,34)	(257.363.791,64)	-	-	(257.363.791,64)
		(166.650.180,63)	(166.650.180,63)	(166.650.180,63)	(174.373.545,01)	-	-	(174.373.545,01)
		(90.789.592,71)	(90.789.592,71)	(90.789.592,71)	(82.990.246,63)	-	-	(82.990.246,63)
(+)		123.834.492,22	123.834.492,22	123.834.492,22	90.045.584,10	-	-	90.045.584,10
		104.985.929,06	104.985.929,06	104.985.929,06	74.692.337,11	-	-	74.692.337,11
		18.848.563,16	18.848.563,16	18.848.563,16	15.353.246,99	-	-	15.353.246,99
(-)		(1.895.386,99)	(1.895.386,99)	(1.895.386,99)	(414.108,68)	-	-	(414.108,68)
		(1.895.386,99)	(1.895.386,99)	(1.895.386,99)	(414.108,68)	-	-	(414.108,68)
(+)		65.769.744,49	65.769.744,49	65.769.744,49	60.760.278,27	-	-	60.760.278,27
		65.769.744,49	65.769.744,49	65.769.744,49	60.760.278,27	-	-	60.760.278,27
(-)		(8.463.575,98)	(8.463.575,98)	(8.463.575,98)	(5.927.088,92)	-	-	(5.927.088,92)
		(8.463.575,98)	(8.463.575,98)	(8.463.575,98)	(5.927.088,92)	-	-	(5.927.088,92)
(+)		24.880.662,76	2.337.308,34	130.478,61	12.985.035,64	2.358.431,94	145.806,57	15.489.274,15
		562.176,86	14.316,09	11.166,66	638.336,45	59.519,00	767,94	698.623,39
		2.941.717,89	215.701,00	-	4.363.899,72	402.200,00	-	4.766.099,72
		-	-	-	85.459,46	-	-	85.459,46
23		21.376.768,01	2.107.289,25	119.311,95	7.897.340,01	1.896.712,94	145.038,63	9.939.091,58
		477.446.736,75	124.276.411,57	57.436.647,12	445.122.606,15	91.989.907,36	54.978.995,92	592.091.508,43
(-)		289.946.814,55	68.699.063,35	41.387.290,94	275.760.170,79	59.004.849,69	38.588.253,16	373.333.273,64
		269.826.518,89	47.284.519,61	38.051.860,80	256.147.268,89	41.298.359,58	2.570.244,31	300.015.872,78
		20.120.295,66	2.565.980,58	3.128.906,85	19.612.901,90	2.353.243,12	198.996,59	22.165.141,61
		18.848.563,16	18.848.563,16	206.523,29	15.353.246,99	-	-	15.353.246,99
18 e 20		187.499.922,20	55.577.348,22	16.049.356,18	169.362.435,36	32.985.057,67	16.410.742,76	218.782.235,79
		131.641.847,90	51.302.869,20	3.406.997,93	109.958.518,32	35.042.612,98	2.843.463,69	147.844.594,99
		497.602,12	(961.874,32)	(776,63)	(1.872.682,18)	(840.984,95)	(608.527,61)	(3.122.174,74)
		10.529.398,42	437.745,15	7.359,56	7.519.388,95	16.070,52	4.833,55	7.540.233,02
		(10.031.796,30)	(1.399.619,47)	(8.136,19)	(9.192.071,13)	(856.975,47)	(613.351,16)	(10.662.407,76)
(+)		56.355.676,42	3.312.604,70	12.641.581,62	57.731.234,86	(2.988.520,26)	12.968.751,46	67.791.466,06
		-	-	-	4.834.365,11	1.593.251,62	(42.996,05)	6.384.630,68
		-	-	-	5.946.889,69	1.675.411,63	210.253,34	7.832.554,66
		-	-	-	(1.112.524,58)	(62.150,01)	(253.249,39)	(1.447.923,98)
		(325.544,60)	1.862.399,69	(1.536.855,09)	1.452.216,09	(164.289,27)	(1.287.916,82)	-
		229.340.047,01	3.515.429,44	524.751,83	330.519.298,48	1.860.396,12	114.255,88	332.493.940,48
		(229.666.591,61)	(1.653.029,75)	(2.061.606,92)	(329.067.082,39)	(2.024.685,39)	(1.402.172,70)	(332.493.940,48)
SUPERÁVIT / DÉFICIT DO EXERCÍCIO		56.030.131,92	5.175.004,39	11.104.726,53	64.017.816,06	(1.469.557,81)	11.627.838,59	74.176.096,74

As notas explicativas são parte integrante das demonstrações contábeis.

Maurício Pinto de Lima
 MAURÍCIO PINTO DE LIMA
 PRESIDENTE

Gilneivieiro de Abreu
 GILNEIVIEIRO DE ABREU
 DIRETOR FINANCEIRO

Marcos D'Alth
 MARCOS D'ALTH
 CRC: 1SP-268655/O-0
 CONTADOR

INSTITUIÇÃO PAULISTA ADVENTISTA DE EDUCAÇÃO E ASSISTÊNCIA SOCIAL

CNPJ 43.586.122/0001-14

Sede Av. Profª Magdalena Sanseverino Grosso, 850 - Artur Nogueira - São Paulo
 Associação Sem Fins Econômicos e não Lucrativos, com Atividade Preponderante na Área de Educação
 Certificado de Entidade Beneficente de Assistência Social - CEBAS/MEC
 Utilidade Pública Estadual - Lei nº 8.176/1964 e Utilidade Pública Municipal - Lei nº 2.553/1999




Demonstração do Fluxo de Caixa - Método Indireto Exercícios findos em 31 de dezembro - Em Reais

ATIVIDADES OPERACIONAIS	2021	2020
Superávit Líquido Ajustado	132.308.164,14	131.002.701,43
Superávit do Exercício	72.309.862,74	74.176.096,74
Depreciação e Amortização	31.761.687,64	29.688.734,86
Provisão Para Devedores Duvidosos	15.877.749,15	16.815.368,08
Provisão Para Processos Judiciais	1.461.932,79	968.394,84
Provisão de Férias e Encargos	10.776.976,48	10.713.056,25
Provisão para Contingências/Emergências/Adm. E Gerais	667.394,40	275.484,69
Resultado Equivalência Patrimonial	(83.518,79)	(52.759,31)
Valor Residual do Ativo Imobilizado Baixado	(463.920,27)	(1.581.674,72)
(Aumento) Redução do Ativo	(36.250.388,22)	(24.031.978,61)
Contas a Receber	(19.965.080,92)	(30.411.881,52)
Estoques	(9.236.757,31)	5.115.073,53
Despesas do Exercício Seguinte	(4.827.158,38)	188.129,40
Realizável (Não Circulante)	(2.221.391,61)	1.076.699,98
Aumento (Redução) do Passivo	24.141.046,24	(41.168.515,39)
Contas a Pagar	19.571.565,11	(11.677.555,03)
Adiantamento de Clientes	16.610.848,14	(15.027.483,60)
Fundo em Confiança	(792.341,98)	2.596.778,21
Outras Obrigações	(12.101.344,19)	(13.054.022,45)
Exigível (Não Circulante)	852.319,16	(4.006.232,52)
CAIXA LÍQUIDO GERADOS PELAS ATIVIDADES OPERACIONAIS	120.198.822,16	65.802.207,43
ATIVIDADES DE INVESTIMENTOS		
(Acréscimo) Redução no Imobilizado	(83.377.125,86)	(50.221.983,51)
CAIXA LÍQUIDO CONSUMIDO NAS ATIVIDADES DE INVESTIMENTOS	(83.377.125,86)	(50.221.983,51)
ATIVIDADES DE FINANCIAMENTOS		
Recebimento/Liquidação de Empréstimos	(1.623.374,17)	(1.555.800,59)
CAIXA LÍQUIDO GERADO NAS ATIVIDADES DE FINANCIAMENTOS	(1.623.374,17)	(1.555.800,59)
VARIAÇÃO LÍQUIDA DE CAIXAS E EQUIVALENTES DE CAIXA	35.198.322,13	14.024.423,33
SALDO INICIAL DE CAIXAS E EQUIVALENTES DE CAIXA	71.881.975,65	57.857.552,32
SALDO FINAL DE CAIXAS E EQUIVALENTES DE CAIXA	107.080.297,78	71.881.975,65

As notas explicativas são parte integrante das demonstrações contábeis.


 MAURICIO PINTO DE LIMA
 PRESIDENTE


 GILNEI VIVEIRO DE ABREU
 DIRETOR FINANCEIRO


 MARCOS TOTH
 CRC: 1SP-266855/O-0
 CONTADOR



INSTITUIÇÃO PAULISTA ADVENTISTA DE EDUCAÇÃO E ASSISTÊNCIA SOCIAL

CNPJ 43.586.122/0001-14

Sede Av. Profª Magdalena Sanseverino Grosso, 850 - Artur Nogueira - São Paulo
Associação Sem Fins Econômicos e não Lucrativos, com Atividade Preponderante na Área de Educação
Certificado de Entidade Beneficente de Assistência Social - CEBAS/MEC
Utilidade Pública Estadual - Lei nº 8.176/1964 e Utilidade Pública Municipal - Lei nº 2.553/1989

Demonstração do Valor Adicionado findos em 31 de dezembro - Em Reais

APURAÇÃO DO VALOR ADICIONADO	2021	Índices	2020	Índices
1-RECEITAS	658.407.896,32		599.061.201,19	
Receita da Prestação de Serviços	574.861.956,19		522.464.139,35	
Outras Receitas	83.545.940,13		76.597.061,84	
2-INSUMOS ADQUIRIDOS DE TERCEIROS	(241.472.548,80)		(196.532.573,42)	
(-)Custo dos Produtos/Serviços/Mercadorias	(38.051.860,80)		(35.799.012,26)	
(-)Serviços de Terceiros	(19.919.847,92)		(15.953.122,43)	
(-)Despesas Administrativas	(156.401.993,38)		(121.074.456,77)	
(-)Outras Despesas	(27.098.846,70)		(23.705.981,96)	
3-VALOR ADICIONADO BRUTO (1 - 2)	416.935.347,52		402.528.627,77	
4-RETENÇÕES	(31.761.687,64)		(29.688.734,86)	
(-)Depreciações e Amortização	(31.761.687,64)		(29.688.734,86)	
5-VALOR ADICIONADO LÍQUIDO (3 - 4)	385.173.659,88		372.839.892,91	
6-VALOR ADICIONADO RECEBIDO EM TRANSFERÊNCIA	11.726.402,25		8.403.095,92	
Receitas Financeiras	10.974.503,13		7.540.233,02	
Doações Recebidas	751.899,12		862.862,90	
7-VALOR ADICIONADO TOTAL A DISTRIBUIR (5 + 6)	396.900.062,13		381.242.988,83	
8-DISTRIBUIÇÃO DO VALOR ADICIONADO	396.900.062,13	100,00%	381.242.988,83	100,00%
Remuneração do Trabalho (pessoal, encargos e benefícios)	323.212.896,96	81,43%	306.227.891,96	80,32%
Impostos, Taxas e Contribuições	1.377.302,43	0,35%	839.000,13	0,22%
Superávit ou Déficit do Exercício	72.309.862,74	18,22%	74.176.096,74	19,46%

As notas explicativas são parte integrante das demonstrações contábeis.


MAURICIO PINTO DE LIMA
PRESIDENTE


GILNEI VIVEIRO DE ABREU
DIRETOR FINANCEIRO


MARCOS TOTH
CRC: TSP-26685/O-0
CONTADOR

INSTITUIÇÃO PAULISTA ADVENTISTA DE EDUCAÇÃO E ASSISTÊNCIA SOCIAL



CNPJ 43.586.122/0001-14

Sede Av. Profª Magdalena Sainseverino Grosso, 850 - Artur Nogueira - São Paulo
 Associação Sem Fins Econômicos e não Lucrativos, com Atividade Preponderante em Educação
 Certificado de Entidade Beneficente de Assistência Social - CEBA/SIMEC
 Utilidade Pública Estadual - Lei nº 8.176/1964 e Utilidade Pública Municipal - Lei nº 2.553/1999

Demonstração das Mutações do Patrimônio Líquido dos Exercícios findos em 31 de dezembro - Em Reais

	PATRIMÔNIO	SUPERÁVIT DO EXERCÍCIO	TOTAL
Saldos em 31 de dezembro de 2019	467.618.098,76	57.047.647,03	524.665.745,79
Incorporação	57.047.647,03	(57.047.647,03)	
Superávit ou (Déficit) do Exercício		74.176.096,74	74.176.096,74
Verbas Disponíveis			
Verbas Disponíveis - Construção			
Verbas Disponíveis - Imobilizações			
Saldos em 31 de dezembro de 2020	524.665.745,79	74.176.096,74	598.841.842,53
Incorporação	74.176.096,74	(74.176.096,74)	
Superávit ou (Déficit) do Exercício		72.309.862,74	72.309.862,74
Verbas Disponíveis			
Verbas Disponíveis - Construção			
Verbas Disponíveis - Imobilizações			
Saldos em 31 de dezembro de 2021	598.841.842,53	72.309.862,74	671.151.705,27

As notas explicativas são parte integrante das demonstrações contábeis.

MAURICIO PINTO DE LIMA
PRESIDENTE

GILNEI VIVEIRO DE ABREU
DIRETOR FINANCEIRO

MARCOS TOTH
CRC: 7SP-266855/O-0
CONTADOR



INSTITUIÇÃO PAULISTA ADVENTISTA DE EDUCAÇÃO E ASSISTÊNCIA SOCIAL
CNPJ 43.586.122/0001-14

Sede: Av. Prof Magdalena Sanseverino Grosso, 850 – Artur Nogueira – SP

NOTAS EXPLICATIVAS ÀS DEMONSTRAÇÕES CONTÁBEIS
31 de dezembro de 2021
(Em reais)

1. Contexto Operacional

A INSTITUIÇÃO PAULISTA ADVENTISTA DE EDUCAÇÃO E ASSISTÊNCIA SOCIAL - IPAEAS, denominada como Instituição, é uma associação de direito privado, de fins não econômicos e não lucrativo, de natureza jurídica filantrópica, instituída pela organização da Igreja Adventista do Sétimo Dia, em 11 de dezembro de 1922, na cidade de São Paulo, SP, com sede atual em Artur Nogueira/SP, inscrita no CNPJ/MF sob nº 43.586.122/0001-14. Tem por objetivos e propósitos estatutários promover a educação no nível da Educação Básica, administrar e gerir as atividades, ações e programas de fins educacionais, culturais, médico-hospitalares, assistenciais e filantrópicos, bem como de promoção, prevenção e recuperação da saúde no Estado de São Paulo. É uma entidade mista, com preponderância na área da Educação, tendo seu vigente Estatuto Social registrado no Cartório do Registro Civil das Pessoas Jurídicas de Mogi Mirim/SP, sob nº 891, no Livro A-3. Utilidade Pública Estadual através da Lei nº 8.176, de 19/06/1964 e Utilidade Pública Municipal através da Lei nº 2.553/1999 de Artur Nogueira/SP.

A entidade possui certificação de Entidade Beneficente de Assistência Social-CEBAS concedido pelo Ministério da Educação - MEC, deferido por meio da Portaria nº 1.408, de 28/10/2011, através do processo nº 71000.104489/2009-82. A IPAEAS requereu a renovação da certificação por meio dos processos protocolados sob nºs 23000.011179/2012-78, 23000.022399/2015-70, 23000.035217/2018-73, e 23000034350/2021-16 os quais se encontram no aguardo de análise. Nos termos da legislação vigente, a instituição possui o certificado ativo.

No que tange à área da Saúde, a Instituição comprova sua condição de Entidade Beneficente de Assistência Social, por meio da **aplicação do percentual de 20% (vinte) por cento de sua receita efetivamente recebida da prestação de serviços de saúde em gratuidade**, em conformidade com o art. 8º da Lei nº 12.101/2009 c/c o art. 143, inciso III da Portaria de Consolidação GM/MS nº 1/2017. Com isso, a entidade firmou parceria com o poder público, visando também contribuir de forma significativa na promoção, proteção e recuperação da saúde dos pacientes encaminhados pelo Gestor SUS Local.

2. Do Cumprimento do Artigo 14 do CTN

- a) A Entidade aplica integralmente o seu eventual resultado operacional; na manutenção e desenvolvimento de seus objetivos institucionais, conforme previsto em seu Estatuto Social, no inciso II do artigo 11º.
- b) A Instituição não distribui resultados, dividendos, bonificações, participações ou parcelas do seu patrimônio sob nenhuma forma ou pretexto, bem como, seus dirigentes, conselheiros, sócios e demais beneméritos, não perceberam vantagens ou benefícios, por qualquer forma ou título em razão das competências,



funções ou atividades que lhes fossem atribuídas pelos respectivos atos constitutivos, conforme previsto em seu Estatuto Social, no inciso I do artigo 11º.

- c) A Entidade mantém escrituração de suas receitas e despesas em livros revestidos de formalidades que asseguram sua exatidão, conforme previsto em seu Estatuto Social no inciso III do artigo 11º.

3. Apresentação das Demonstrações Contábeis

As demonstrações contábeis foram elaboradas em observância às práticas contábeis adotadas no Brasil, atendendo à Resolução do CFC nº 1.185/2009 e à Resolução do CFC nº 1.409/2012, que estabelece critérios e procedimentos específicos de avaliação dos componentes, variações patrimoniais e de estruturação das demonstrações contábeis das entidades sem fins lucrativos.

As demonstrações contábeis foram elaboradas aderindo as Normas Brasileiras de Contabilidade em especial a ITG 1000 e ITG 2002, e os demais Pronunciamentos Técnicos do Comitê de Pronunciamentos Contábeis e as Normas Brasileiras de Contabilidade do Conselho Federal de Contabilidade em vigor até a data de conclusão da elaboração das demonstrações contábeis.

4. Principais práticas contábeis brasileiras adotadas

- a) Apuração do resultado:
O resultado foi apurado segundo o Regime de Competência. Os rendimentos e encargos incidentes sobre os Ativos e Passivos e suas realizações estão reconhecidos no resultado.
- b) Caixa e Equivalentes de Caixa:
Consistem em numerários disponíveis na Entidade. Caixa e equivalentes de caixa incluem aplicações financeiras de curto prazo, de alta liquidez, que são prontamente conversíveis em um montante conhecido de caixa e que estão sujeitas a um insignificante risco de mudança de valor. As aplicações financeiras estão demonstradas pelo valor de aplicação acrescido dos rendimentos correspondentes, apropriados até a data do Balanço.
- c) Estoques
Os estoques são demonstrados ao custo médio de aquisição, inferiores aos respectivos custos de reposição ou de realização e referem-se aos estoques de livros, uniformes, e materiais hospitalares na data do balanço.
- d) Outros ativos
Os demais ativos estão apresentados ao valor de realização, incluindo quando aplicável, os rendimentos e as variações monetárias auferidas.
- e) Investimentos:
Os investimentos estão demonstrados ao custo de aquisição atualizados quando aplicável, deduzido a provisão para perdas prováveis dos investimentos.



INSTITUIÇÃO PAULISTA ADVENTISTA DE EDUCAÇÃO E ASSISTÊNCIA SOCIAL

CNPJ 43.586.122/0001-14

Sede: Av. Prof Magdalena Sanseverino Grosso, 850 – Artur Nogueira – SP

- f) Imobilizado e Intangível:
O Imobilizado está demonstrado ao custo de aquisição. A depreciação do imobilizado é calculada pelo método linear, às taxas que levam em consideração a vida útil econômica dos bens, registrada diretamente no resultado do exercício.
Os ativos intangíveis são registrados pelo custo de aquisição deduzida da amortização.

Os valores do imobilizado são revistos anualmente para se identificar evidências de perdas não recuperáveis, ou ainda, sempre que eventos ou alterações nas circunstâncias indicarem que o valor contábil pode não ser recuperável.
- g) Passivo circulante
O passivo circulante está demonstrado por valores conhecidos ou calculáveis, acrescidos, quando aplicável, dos correspondentes encargos e variações monetárias incorridas, em base “pró-rata dia”.
- h) Provisão para Créditos de Liquidação Duvidosa
Está sendo registrado nesta conta a provisão para perdas de recebimento de crédito, tomando-se como base, a média de perdas havidas nos últimos 3 (três) anos.
- i) Contas a Pagar
São obrigações a pagar por bens ou serviços que foram adquiridos no curso normal dos negócios, sendo classificadas como passivos circulantes se o pagamento for devido no período de até um ano. Caso contrário, as contas a pagar são apresentadas como passivo não circulante
- j) Provisão para Férias
Foram constituídas provisões de férias com base em 1/3 (um terço) dos salários nominais ajustados aos respectivos períodos aquisitivos, acrescidas dos respectivos encargos até a data do balanço.
- k) Ajuste a Valor Presente
Os Ativos e Passivos de longo ou de curto prazo não sofreram efeitos relevantes no período.
- l) Formalidade da Escrituração Contábil – Resolução CFC nº 1.330/11 (NBC ITG 2000).
A entidade mantém um sistema de escrituração uniforme dos seus atos e fatos administrativos, por meio de processo eletrônico. O registro contábil contém o número de identificação dos lançamentos relacionados ao respectivo documento de origem externa ou interna ou, na sua falta, em elementos que comprovem ou evidenciem fatos e a prática de atos administrativos.
As demonstrações contábeis, incluindo as notas explicativas, elaboradas por disposições legais e estatutárias, serão transcritas na “Escrituração Contábil Digital-ECD”. A documentação contábil da Entidade é composta por todos os documentos, livros, papéis, registros e outras peças, que apoiam ou compõem a escrituração contábil. A documentação contábil é hábil, revestida das características intrínsecas ou extrínsecas essenciais, definidas na legislação, na técnica-contábil ou aceitas pelos “usos e costumes”. A entidade manter em boa ordem a documentação contábil.



INSTITUIÇÃO PAULISTA ADVENTISTA DE EDUCAÇÃO E ASSISTÊNCIA SOCIAL
CNPJ 43.586.122/0001-14

Sede: Av. Prof Magdalena Sanseverino Grosso, 850 – Artur Nogueira – SP

5. Caixa e Equivalentes de Caixa

A Instituição mantém a parcela disponível do superávit dos exercícios aplicados financeiramente enquanto não reinvestidos em atividades ligadas ao seu objetivo social.

Descrição	2021	2020
Caixa	327.734,87	174.382,88
Bancos	118.277,48	112.956,02
Aplicações Financeiras de Resgate Automática	86.354.666,32	59.630.757,26
Aplicações Financeiras	20.279.619,11	11.963.879,49
Total	107.080.297,78	71.881.975,65

Conforme determina a Resolução CFC nº 1.296/10 (NBC TG 03) – Demonstração do Fluxo de Caixa e Resolução CFC nº 1.185/2009 (NBC TG 26) – Na apresentação das Demonstrações Contábeis, os valores contabilizados neste subgrupo representam moeda em caixa e depósitos à vista em conta bancária, bem como os recursos que possuem as mesmas características de liquidez de caixa e de disponibilidade imediata ou até 90 (noventa) dias.

Os valores estão aplicados em modalidade de investimentos com baixo risco de perda do valor investido. As aplicações financeiras vêm sendo mantidas, substancialmente, em fundos de investimento de renda fixa, que possuem alta liquidez cujas rentabilidades estão em linha às taxas de juros do mercado (CDI). As aplicações são registradas pelo valor de realização e, em sua maioria, não possuem vencimentos predeterminados, podendo ser resgatadas a qualquer momento pela Entidade, com liquidez imediata.

6. Contas a Receber

As contas a receber de clientes são registradas pelo valor faturado. Estão apresentados pelo valor de realização, incluindo, quando aplicável, os rendimentos e as variações monetárias auferidas.

Contas a Receber Educação

Contas a Receber Educação

Descrição	2021	2020
Clientes Nacionais a Receber	160.581,29	104.691,87
Serviços Educacionais a Receber	61.603.893,64	74.062.048,85
Pessoal a Receber	478.490,05	480.974,08
Impostos a Recuperar	239.348,23	150.744,53
Cheques Pré-Datados a Depositar	10.800,00	40.401,02
Cheques Pré-Datados em Cobrança Bancária	92.730,09	183.838,43
Cheques Devolvidos	241.073,00	401.641,14
Títulos a Receber	18.896.080,01	17.529.286,53
Títulos a Receber Exercício Anterior	16.190.031,75	14.904.260,92
Cartões de Crédito/Débito a Receber	24.895.254,19	17.894.476,80
Depósitos Judiciais, Fiscais e Trab. a Receber	32.032,75	849.186,38
Entidades Congêneres a Receber	708.962,30	678.059,75



INSTITUIÇÃO PAULISTA ADVENTISTA DE EDUCAÇÃO E ASSISTÊNCIA SOCIAL
CNPJ 43.586.122/0001-14

Sede: Av. Prof Magdalena Sanseverino Grosso, 850 – Artur Nogueira – SP

Convênios Com Entidades Cong. a Receber	11.519.512,41	11.000.000,00
Prestação de Contas a Receber	214.171,02	40.576,52
(-) Ajuste Créditos de Liquidação Duvidosa	(60.662.171,84)	(60.186.356,34)
Total Educação	58.430.757,14	63.229.569,56

Contas a Receber Saúde

Descrição	2021	2020
Convênios a Receber	20.585.738,31	12.693.739,87
Pacientes a Receber	1.681.787,70	966.935,45
Glosas a Receber	1.744.914,04	1.475.400,86
Cheques Pré-Datados em Cobrança Bancária	-	269.523,17
Cheques Devolvidos	154.012,84	15.060,07
Títulos a Receber	2.296.601,02	1.777.345,81
Cartões de Crédito/Débito a Receber	1.197.849,63	826.513,66
Subtotal Saúde	27.660.903,54	18.024.518,89
Clientes Nacionais a Receber	-	4.465,00
Pessoal a Receber	114.689,12	93.874,16
Prestação de Contas a Receber	1.804,35	24.872,53
(-) Ajuste Créditos de Liquidação Duvidosa	(4.737.014,77)	(3.993.492,53)
Total Geral Saúde	23.040.382,24	14.154.238,05

7. Estoques

Resolução CFC Nº 1.170/09 (NBC TG 16) – Estão avaliados pelo custo médio de aquisição e os valores contabilizados não excedem os valores de mercado.

Descrição	2021	2020
Estoque Mercadorias	35.902.003,52	29.032.964,25
Estoque Material de Consumo	3.582.916,33	2.399.111,47
Adiantamento à Fornecedores de Estoques	750.414,00	28.672,00
(-) Deduções dos Estoques	(290.175,40)	(84.952,18)
Total	39.945.158,45	31.375.795,54

8. Despesas Antecipadas e Adiantamento a Fornecedores

De acordo com o artigo 179 da Lei nº 6.404/1976 classifica nessa conta despesas que serão apropriadas no exercício posterior.

As despesas pagas antecipadamente são registradas pelo valor efetivamente pago e são reconhecidas no resultado à medida que seus benefícios são obtidos ou quando não há expectativa de recuperação do valor pago.

Adiantamento a fornecedores são valores pagos a terceiros, que serão regularizados em período subsequente mediante apresentação das respectivas notas fiscais.



INSTITUIÇÃO PAULISTA ADVENTISTA DE EDUCAÇÃO E ASSISTÊNCIA SOCIAL
CNPJ 43.586.122/0001-14

Sede: Av. Prof Magdalena Sanseverino Grosso, 850 – Artur Nogueira – SP

Descrição	2021	2020
Aluguéis Antecipados a Apropriar	16.000,00	16.000,00
Despesas Gerais/Departamentos a Apropriar	10.116.169,84	6.483.404,99
Encargos Financeiros a Apropriar	46.476,47	211.474,07
Seguros a Apropriar	-	12.098,25
Vale Transporte a Apropriar	-	4.278,83
Adiantamento Fornecedores	2.114.731,45	738.021,92
Total	12.293.377,76	7.465.278,06

9. Realizável a Longo Prazo

O Realizável a Longo Prazo é composto por contas as quais os valores esperam se realizar após o término do exercício.

Contas a Receber LP Saúde		
Descrição	2021	2020
Créditos a Receber a L.P.	316.852,35	189.749,46
Despesas do Exercício Seguinte a L. Prazo	-	46.476,47
(-) Deduções dos Créditos a Longo Prazo	(87.003,60)	(132.432,89)
Total Saúde	229.848,75	103.793,04

Contas a Receber LP Educação

Descrição	2021	2020
Convênios Com Entidade da Organ. a Receber a L.P.	4.673.134,42	4.462.383,21
Créditos a Longo Prazo	1.057.793,00	874.819,57
Depósitos Judiciais	2.385.231,83	867.686,06
Despesas do Exercício Seguinte a L. Prazo	385.351,67	365.437,15
(-) Deduções dos Créditos a Longo Prazo	(216.418,25)	(380.569,22)
Total Educação	8.285.092,67	6.189.756,77
Total Geral a Receber à Longo Prazo	8.514.941,42	6.293.549,81

10. Investimentos

A composição dos investimentos da Instituição Paulista Adventista de Educação e Assistência Social em 31 de dezembro de 2021 e 2020 está distribuída da seguinte forma:

Descrição	2021	2020
Operadora Unicentral de Planos de Saúde S/C Ltda.	2.130.014,59	2.046.495,80

11. Composição do Imobilizado

Para viabilizar o atendimento das suas necessidades, a Instituição Paulista adquire bens, móveis e instalações e a própria sede, através da receita oriunda de suas atividades. O Ativo Imobilizado está registrado contabilmente conforme apresentado:



INSTITUIÇÃO PAULISTA ADVENTISTA DE EDUCAÇÃO E ASSISTÊNCIA SOCIAL
CNPJ 43.586.122/0001-14

Sede: Av. Prof Magdalena Sanseverino Grosso, 850 – Artur Nogueira – SP

Descrição	Taxa Anual	2020		2021	
		Valor Residual	Custo	Depreciação	Valor Residual
Bens em Formação	0%	20.830.193,12	41.888.089,99	-	41.888.089,99
Adiantamento à Fornecedores	0%	8.277.400,00	8.277.400,00	-	8.277.400,00
Terrenos	0%	47.956.696,29	52.951.534,44	-	52.951.534,44
Edifícios e Benfeitorias	4%	398.956.638,60	589.015.218,41	(165.793.536,64)	423.221.681,77
Instalações	5%	570.374,13	807.718,16	(251.919,20)	555.798,96
Móveis e Utensílios	10%	17.937.283,84	45.198.166,78	(26.602.234,08)	18.595.932,70
Máquinas e Equipamentos Diversos	10%	11.861.477,79	25.072.671,33	(13.589.277,68)	11.483.393,65
Equipamentos e Informática/Eletrônicos	25%	7.302.299,42	39.599.311,97	(30.885.723,86)	8.713.588,11
Veículos	25%	586.854,14	2.699.011,51	(1.990.348,71)	708.662,80
Outros Imobilizados	25%	88.585,65	365.173,02	(314.093,97)	51.079,05
Totais		514.367.802,98	805.874.295,61	(239.427.134,14)	566.447.161,47

12. Composição do Intangível

Compreende o direito de uso da infraestrutura, construída ou adquirida pelo operador ou fornecida para ser utilizada pela outorgante. Estão em consonância com o CPC 04 (Ativos Intangíveis). São avaliados ao custo de aquisição, deduzido da amortização acumulada e das perdas por redução ao valor recuperável, quando aplicável.

Descrição	Taxa Anual	2020		2021	
		Valor Residual	Custo	Depreciação	Valor Residual
Direito De Uso E Concessões	0%	3.578,70	3.578,70	-	3.578,70
Software	33%	598.036,56	595.654,31	(595.654,31)	-
Totais		601.615,26	599.233,01	(595.654,31)	3.578,70

13. Contas a Pagar

As contas a pagar são obrigações a pagar por bens ou serviços que foram adquiridos no curso normal dos negócios, sendo classificadas como passivos circulantes se o pagamento for devido no período de até um ano. Caso contrário, as contas a pagar são apresentadas como passivo não circulante.

Descrição	2021	2020
Fornecedores a Pagar	51.695.168,65	30.958.292,66
Obrigações Fiscais	330.315,87	136.427,71
Obrigações Empregatícias	7.768.472,78	7.748.494,84
Obrigações Com Pessoal	15.411.771,44	13.861.835,79
Obrigações Sociais Diversas	1.285.953,96	1.248.070,69
Clientes a Pagar	206.513,09	482.936,63
Pessoal a Pagar	178.137,89	76.395,43
Entidades da Organização a Pagar	1.527.595,65	463.783,36
Convênios com Entidades da Organ. a Pagar	1.100.000,00	4.800.000,00
Empréstimos e Financiamentos a Pagar	1.096.802,67	1.622.629,26

**INSTITUIÇÃO PAULISTA ADVENTISTA DE EDUCAÇÃO E ASSISTÊNCIA SOCIAL****CNPJ 43.586.122/0001-14**

Sede: Av. Prof Magdalena Sanseverino Grosso, 850 – Artur Nogueira – SP

Outras Contas a Pagar	2.641.920,12	2.798.047,23
Total a Curto Prazo	83.242.652,12	64.196.913,60
Convênios Com Entidades da Organ. a Pagar L.P.	10.875.897,05	8.625.897,05
Empréstimos e Financiamentos a Pagar a L. P.	74.865,00	1.172.412,58
Outras Obrigações a Longo Prazo	902.871,61	2.979.520,11
Total a Longo Prazo	11.853.633,66	12.777.829,74
Total	95.096.285,78	76.974.743,34

Os empréstimos são reconhecidos, inicialmente, pelo valor justo, líquido dos custos da transação incorridos e são, subsequentemente, demonstrados pelo custo amortizado. Qualquer diferença entre os valores captados e o valor de resgate é reconhecida a Demonstração do resultado durante o período em que os empréstimos estejam em andamento, utilizando a taxa de juros efetiva.

Os Convênios das entidades são do próprio grupo econômico com a Taxa baseado no CDB.

14. Provisões e Contingências

A Instituição discute judicialmente ações cíveis, trabalhistas, fiscais e tributárias, foram consideradas com possibilidade de risco provável para a Entidade.

Descrição	2021	2020
Provisões Empregatícias	5.378.767,02	4.718.377,54
Provisões Processos Judiciais	343.030,44	465.854,84
Provisões Despesas Diversas	-	400.000,00
Total a Curto Prazo	5.721.797,46	5.584.232,38
Obrigações Tributárias a L.P.	832.698,82	
Provisão Indenizações Trabalhistas a L.P.	241.500,00	136.379,46
Provisões Proc. Judiciais Cíveis a L.P.	623.413,40	882.265,10
Total a Longo Prazo	1.697.612,22	1.018.644,56
Total Geral	7.419.409,68	6.602.876,94

As discussões judiciais que foram consideradas com possibilidade de risco possível tem um montante de R\$ 2.641.260,73 para a Entidade.

15. Fundo em Confiança

Fundo em confiança é recursos recebidos para serem empregados em seus respectivos projetos.

Descrição	2021	2020
Fundo Alunos	1.907.157,00	2.472.116,16
Fundo Projetos/Diversos	569.767,17	796.820,10
Fundo Atividades Sociais	2.412,14	2.742,03
Total Geral	2.479.336,31	3.271.678,29



INSTITUIÇÃO PAULISTA ADVENTISTA DE EDUCAÇÃO E ASSISTÊNCIA SOCIAL

CNPJ 43.586.122/0001-14

Sede: Av. Prof Magdalena Sanseverino Grosso, 850 – Artur Nogueira – SP

16. Adiantamento de Clientes

Estão registradas as mensalidades educacionais, recebidos antecipadamente pelo seu valor nominal referente ao próximo exercício.

17. Patrimônio Líquido

O Patrimônio Líquido é constituído pelo Patrimônio Social, o qual inclui Bens Móveis e Imóveis, bem como pelos superávits resultantes das atividades, os quais são integralmente aplicados na manutenção e desenvolvimento dos objetivos institucionais da entidade. Em atendimento à Lei nº 12.101/2009 e ao Decreto nº 8.242/2014, o Patrimônio Líquido encontra-se registrado de forma segregada por segmento de atuação.

18. Aplicação dos Recursos

A aplicação dos recursos atendeu o que preceitua a Constituição Federal no Art.195, que concede isenção da Contribuição Social (INSS) às Entidades Beneficentes de Assistência Social que atendem às exigências estabelecidas na Lei. A Lei nº 12.101/2009 e no Decreto nº 8.242/2014.

Serviço Gratuito	2021	2020
Assistência Educacional	166.650.180,63	174.373.545,01
Assistência à Saúde	18.848.563,16	15.353.246,99
TOTAL	185.498.743,79	189.726.792,00

19. Compromisso com Gratuidades - Educação

- a) Em atendimento ao artigo 13 da Lei nº 12.101/2009, alterada pela lei nº 12.868/2013 (Educação Básica) e Decreto nº 8.242 de 2014, a instituição concedeu bolsas de estudo nas seguintes proporções:

Lei 12.101 de 2009 (alterada pela Lei 12.868 de 2013) Portaria Normativa MEC nº 15 de 2017			
		2021	2020
Total de alunos matriculados (a)		63.185	59.627
Alunos bolsa integral (Lei 12.101/2009)	Io	6.398	6.816
Número total de alunos com bolsa integral	I	6.398	6.816
Outras bolsas integrais (b)		3.221	3317
Alunos inadimplentes (d)		1.153	2.420
Alunos Pagantes: (a) - (b) - (c) - (d)	N	58.811	53.890
Alunos bolsa parcial de 50% (Lei 12.101/2009)	Po	8.813	9.574
Número total de alunos com bolsa parcial de 50%	P	8.813	9.574
Número total de bolsas integrais equivalentes	B	10.805	11.603
Outras bolsas parciais		0	0
Cálculo dos benefícios complementares			



INSTITUIÇÃO PAULISTA ADVENTISTA DE EDUCAÇÃO E ASSISTÊNCIA SOCIAL
CNPJ 43.586.122/0001-14

Sede: Av. Prof Magdalena Sanseverino Grosso, 850 – Artur Nogueira – SP

		R\$	R\$
Receita Bruta anual de Mensalidades	M	710.005.847,33	689.501.362,15
Total de alunos matriculados excluindo-se os inadimplentes	A	62.032	57.207
Valor de referência utilizado para conversão dos benefícios complementares	Vr	R\$ 11.445,80	R\$ 12.052,74
Limite de benefícios complementares (até 25% do máximo de bolsas integrais)		3.602	3.868
Número de benefícios complementares utilizado no cálculo	Bc	0	0
Verificação do atendimento das proporções de bolsas de estudo		Art. 13	Art. 13
Quantidade mínima de bolsas 1/5		Atendido	Atendido
Quantidade mínima de bolsas 1/9		Atendido	Atendido

b) Fórmulas Calculadora MEC

$$I \geq \frac{N}{10}$$

$$N \leq 6I_o + 7I_d + 8I_i + 2,5P + 5B_c$$

c) Demonstrativo das Bolsas Concedidas

Bolsas Concedidas	Valor Bolsas Educacionais Concedidas 2021	Valor Bolsas Educacionais Concedidas 2020
(-) Bolsas Sociais 100% - 1 X 9	77.514.419,03	80.351.193,93
(-) Bolsas Sociais concedidas 50%	53.747.050,90	58.041.925,45
(-) Bolsa Funcional - Dissídio	35.388.710,70	35.980.425,63
TOTAL	166.650.180,63	174.373.545,01

d) Receitas com Gratuidades e sem Gratuidades – Educação

	2021	2020
Receita Efetiva (com Gratuidades)	619.216.254,62	606.511.115,52
(-) Gratuidades	(166.650.180,63)	(174.373.545,01)
Receita (sem Gratuidades)	452.566.073,99	432.137.570,51

20. Compromisso com Gratuidade - Saúde (Receita Líquida)

No exercício de 2021 a entidade pactuou a aplicação de 20% sobre a receita efetivamente recebida da prestação de serviços de saúde, conforme disposições da Lei 12.101 de 27/11/2009, Decreto 8.242/2014 e Portaria nº 834/2016. O quadro abaixo demonstra a aplicação realizada no ano de 2021, que atingiu o percentual de 20,17% em relação à Receita efetivamente recebida da Saúde. Apresenta também o praticado no ano de 2020 que atingiu o percentual de 20,21%.

O valor das doações recebidas:	2021	2020
(+) à Receber em Saldo Inicial (NE 6)	18.024.518,89	19.704.836,44



INSTITUIÇÃO PAULISTA ADVENTISTA DE EDUCAÇÃO E ASSISTÊNCIA SOCIAL
CNPJ 43.586.122/0001-14

Sede: Av. Prof Magdalena Sanseverino Grosso, 850 – Artur Nogueira – SP

(+) Receita de Saúde (DRE)	104.985.929,06	74.692.337,11
(-) à Receber em Saldo Final (NE 6)	27.660.903,54	18.024.518,89
(-) Cancelamento de Serviços Faturados	96.082,07	228.889,95
(-) Devolução de Serviços Recebidos	0,00	670,90
(-) Glosas Convênios Contratados	1.799.304,92	184.547,83
Receita Efetivamente Recebida em Saúde	93.454.157,42	75.958.545,98
Gratuidade em Saúde Apresentada (DRE)	18.848.563,16	15.353.246,99
Percentual em Gratuidade %	20,17%	20,21%

Os recursos aplicados em Assistência à Saúde, correspondem aos serviços prestados de forma gratuita, pactuados com o gestor do SUS, descritos a seguir de forma segregada:

Código do Procedimento	Descrição do Atendimento	Nº Proceed Gratuitos	Valor da Gratuidade
030206001-4	Atendimento Fisioterapêutico em Paciente c/ Distúrbios Neuro-Cinético-Funcionais s/ Complicações Sistêmicas	3.487	261.525,00
030204002-1	Atendimento Fisioterapêutico em Paciente c/ Transtorno Respiratório s/ Complicações Sistêmicas	2.586	155.160,00
030201002-5	Atendimento Fisioterapêutico em Pacientes c/ Disfunções Uroginecológicas	985	295.500,00
030205002-7	Atendimento Fisioterapêutico nas Alterações Motoras	28.267	2.120.025,00
010104002-4	Avaliação Antropométrica	1.415	265.312,50
021107900-6	Avaliação Audiologia Completa	1.038	285.450,00
030101907-0	Sessões Hidroterapia	17.256	1.941.300,00
030107011-3	Terapia Fonoaudiológica Individual	1.128	211.500,00
030104004-4	Terapia Individual	1.798	269.700,00
010102004-0	Ação Coletiva de Exame Bucal com Finalidade Epidemiológica(Triagem)	38.573	4.260.387,85
010101001-0	Atividade Educativa/Orientação (Grupos 10)	38.573	2.805.800,02
010102008-2	Evidenciação de Placa Bacteriana	38.573	2.269.635,32
010102001-5	Ação Coletiva de Aplicação de Flúor-Gel	38.573	2.286.221,71
020201018-0	Dosagem de Amilase	10	50,40
020201020-1	Dosagem de Bilirrubina Total E Frações	8	43,20
020201021-0	Dosagem de Calcio	3	15,12
020201022-8	Dosagem de Calcio Ionizável	5	72,00
020201028-7	Dosagem de Colesterol Ldl	9	108,00
020201029-5	Dosagem de Colesterol Total	5	25,20
020201031-7	Dosagem de Creatinina	78	397,26
020201032-5	Dosagem de Creatinofosfoquinase	3	54,00
020201033-3	Dosagem de Creatinofosfoquinase Fração Mb	4	144,00
020201036-8	Dosagem de Desidrogenase Láctica	38	410,40
020201038-4	Dosagem de Ferritina	4	180,00
020201042-2	Dosagem de Fosfatase Alcalina	11	71,28
020201043-0	Dosagem de Fosforo	1	5,04
020201046-5	Dosagem de Gama-Glutamil-Transferase (Gama Gt)	11	79,20
020201047-3	Dosagem de Glicose	6	30,24
020201050-3	Dosagem de Hemoglobina Glicosilada	2	32,40
020201053-8	Dosagem de Lactato	7	75,60
020201055-4	Dosagem de Lipase	9	48,60

**INSTITUIÇÃO PAULISTA ADVENTISTA DE EDUCAÇÃO E ASSISTÊNCIA SOCIAL****CNPJ 43.586.122/0001-14**

Sede: Av. Prof Magdalena Sanseverino Grosso, 850 – Artur Nogueira – SP

020201056-2	Dosagem de Magnésio	2	11,52
020201060-0	Dosagem de Potássio	27	136,08
020201063-5	Dosagem de Sódio	27	136,08
020201064-3	Dosagem de Transaminase Glutamico-Oxalacetica (Tgo)	33	166,32
020201065-1	Dosagem de Transaminase Glutamico-Piruvica (Tgp)	33	166,32
020201067-8	Dosagem de Triglicerídeos	4	28,80
020201069-4	Dosagem de Ureia	73	367,92
020201070-8	Dosagem de Vitamina B12	1	30,60
020201073-2	Gasometria (Ph Pco2 Po2 Bicarbonato As2 (Excesso Ou Déficit Base)	8	192,96
020201075-9	Teste de Tolerância A Insulina / Hipoglicemiantes Oraís	1	18,20
020201076-7	Dosagem de 25 Hidroxivitamina D	4	83,00
020202002-9	Contagem de Plaquetas	1	3,60
020202013-4	Determinação de Tempo de Tromboplastina Parcial Ativada (Ttp Ativada)	1	5,40
020202014-2	Determinação de Tempo e Atividade da Protrombina (Tap)	1	5,40
020202015-0	Determinação de Velocidade de Hemossedimentação (Vhs)	28	100,80
020202038-0	Hemograma Completo	109	1.177,20
020202049-5	Prova de Retração do Coágulo	49	4.598,65
020202055-0	Dosagem de Proteína C Funcional	29	1.087,50
020203008-3	Determinação Quantitativa de Proteína C Reativa	67	1.616,04
020203010-5	Dosagem de Antígeno Prostático Específico (Psa)	1	54,00
020203027-0	Pesquisa de Anticorpos Anti-Dna	1	14,40
020203030-0	Pesquisa de Anticorpos Anti-Hiv-1 + Hiv-2 (Elisa)	2	144,00
020203031-8	Pesquisa de Anticorpos Anti-Htlv-1 + Htlv-2	2	108,00
020203067-9	Pesquisa de Anticorpos Contra O Vírus Da Hepatite C (Anti-Hcv)	4	479,00
020203078-4	Pesquisa de Anticorpos Igg e Igm Contra Antígeno Central do Vírus da Hepatite B (Anti-Hbc-Total)	6	216,00
020203097-0	Pesquisa de Antígeno de Superfície do Vírus da Hepatite B (Hbsag)	3	86,40
020203097-0	Pesquisa de Antígeno de Superfície do Vírus da Hepatite B (Hbsag)	4	100,80
020203101-2	Pesquisa de Fator Reumatoide (Waalser-Rose)	1	7,20
020203111-0	Teste Não Treponemico P/ Detecção de Sífilis	3	301,65
020203120-9	Dosagem de Troponina	6	205,20
020204003-8	Exame Coprológico Funcional	1	18,00
020204014-3	Pesquisa de Sangue Oculto Nas Fezes	1	3,60
020205001-7	Análise de Caracteres Físicos, Elementos e Sedimento da Urina	16	126,00
020205009-2	Dosagem de Microalbumina Na Urina	1	36,00
020206021-7	Dosagem de Gonadotrofina Coriônica Humana (Hcg, Beta Hcg)	1	23,40
020206025-0	Dosagem de Hormonio Tireoestimulante (Tsh)	1	30,60
020206038-1	Dosagem de Tiroxina Livre (T4 Livre)	1	30,60
020202049-5	Prova de Retração do Coágulo	8	172,80
020212002-3	Prova do Laco	1	3,60
020301003-5	Endoscopia Com Biopsia ou Citologia	1	18,00



INSTITUIÇÃO PAULISTA ADVENTISTA DE EDUCAÇÃO E ASSISTÊNCIA SOCIAL
CNPJ 43.586.122/0001-14

Sede: Av. Prof Magdalena Sanseverino Grosso, 850 – Artur Nogueira – SP

020901003-7	Esofagogastroduodenoscopia	1	100,80
020401014-4	Radiografia de Seios da Face (Fn + Mn + Lateral + Hirtz)	2	56,74
020402003-4	Radiografia de Coluna Cervical (Ap + Lateral + To + Obliquas)	1	31,69
020403014-5	Radiografia de Tórax (Pa + Lateral + Obliqua)	7	175,28
020403017-0	Radiografia de Tórax (Pa)	17	384,56
020405012-0	Radiografia de Abdômen Agudo (Mínimo De 3 Incidências)	2	63,15
020406006-0	Radiografia de Articulação Coxofemoral	2	58,74
020406009-5	Radiografia de Bacia	2	50,60
020501003-2	Ecocardiografia Transtoracica	4	720,00
020501004-0	Ultrassonografia Doppler Colorido de Vasos	1	254,09
020502004-6	Ultrassonografia de Abdômen Total	6	822,54
020502009-7	Ultrassonografia Mamaria Bilateral	1	68,92
020502010-0	Ultrassonografia de Próstata Por Via Abdominal	1	58,12
020502016-0	Ultrassonografia Pélvica (Ginecológica)	1	76,12
020601007-9	Tomografia Computadorizada do Crânio	4	1.177,92
020602003-1	Tomografia Computadorizada de Tórax	26	9.355,58
020603001-0	Tomografia Computadorizada de Abdômen Superior	1	262,09
020603003-7	Tomografia Computadorizada de Pelve / Bacia / Abdômen Inferior	1	359,83
020901003-7	Endoscopia Digestiva Alta (Esof Gastro-Duodenoscopia)	1	86,40
021102003-6	Eletrocardiograma	14	302,40
021102006-0	Teste de Esforço / Teste Ergométrico	1	77,50
021301063-1	Teste de Hemaglutinação Indireta P/ Identificação Do Vírus da Influenza	15	2.250,00
021301072-0	Pesquisa de Sars-Cov-2 Por Rt - Pcr	325	64.008,00
021401012-0	Teste Rápido Para dengue Igg/Igm	13	507,00
021401016-3	Teste Rápido Para Detecção de Sars-Covid-2	2	301,80
030101006-4	Consulta Médica em Atenção Primária	41	3.690,00
030101007-2	Consulta Médica em Atenção Especializada	67	15.330,00
030101030-7	Tele consulta Médica na Atenção Especializada	1	90,00
030101031-5	Tele consulta Por Profissionais de Nível Superior na Atenção Especializada (Exceto Médico)	32	2.880,00
030106009-6	Atendimento Médico em Unidade de Pronto Atendimento	572	51.480,00
030110001-2	Administração de Medicamentos na Atenção Especializada	38.877	126.287,38
030110014-4	Oxigenoterapia Por Dia	1	15,71
030110027-6	Curativo Especial	16	5.690,03
030204002-1	Assistfisiatrica Respiratória em Pac/Internado	151	1.646,12
030206005-7	Atendfisiatno Pré e Pós-operatório S/Quadneurológicos	138	1.589,76
080201008-3	Diária de Unidade de Terapia Intensiva Adulto (Uti)	1.077	217.924,31
030101004-8	Consulta de Profissionais de Nível Superior Na Atenção Especializada (Exceto Médico)	7.360	869.156,66
010101003-6	Prática Corporal/Atividade Física em Grupo	186	18.135,00
030108017-8	Atendimento Individual em Psicoterapia	62	9.300,00
010101002-8	Atividade Educativa/Orientação em Grupo	279	2.267,34
Total Geral da Gratuidade		262.340	18.848.563,16



INSTITUIÇÃO PAULISTA ADVENTISTA DE EDUCAÇÃO E ASSISTÊNCIA SOCIAL
CNPJ 43.586.122/0001-14

Sede: Av. Prof Magdalena Sanseverino Grosso, 850 – Artur Nogueira – SP

21. Benefícios da Filantropia

Contribuições Sociais – Isenção (Lei nº 12.101/2009 e Decreto nº 8.242/2014)

Contribuições Sociais – Isenção	2021	2020
Cota Patronal	52.159.313,42	50.222.549,11
RAT	3.446.943,16	3.325.754,38
Terceiros	13.820.118,46	13.294.378,00
Contribuinte Individual	208.008,60	143.425,84
TOTAL	69.634.383,64	66.986.107,33

Em atendimento a Lei nº 12.101/2009 e Decreto nº 8.242/2014 são demonstrados a seguir os valores relativos às isenções previdenciárias, como as devidas fossem gozadas durante os exercícios de 2021 e 2020:

Especificação	2021	2020
Isenção Usufruída (Cota Patronal)	69.634.383,64	66.986.107,33
Assistência Concedida	185.498.743,79	189.726.792,00
Valor Aplicado a Maior	115.864.360,15	122.740.684,67

22. Doações Recebidas

O valor das doações recebidas:	2021	2020
Doações Pessoas Físicas	564.982,79	325.216,09
Pessoa Jurídica	22.676,82	373.407,30
Total das Doações	587.659,61	698.623,39

23. Subvenções Recebidas

O valor das Subvenções do poder público recebidas pela Instituição oriundos de recursos públicos, respectivamente aplicados na sua totalidade em ações propostas nos convênios.

Subvenções Recebidas	2021	2020
Subvenções Governamentais - Municipal	-	85.459,46

24. Cobertura de Seguros

A Instituição possui cobertura de seguros e riscos diversos para os bens do ativo imobilizado nas modalidades de incêndio, raio, explosão, responsabilidade civil, roubo ou furto de bens, recomposição de documentos, vendaval e granizo, danos elétricos e vidros, que foram definidas por orientação de especialistas e levam em consideração a natureza de sua atividade e o grau de risco envolvido.

25. Nova legislação CEBAS

A Instituição, no que tange a esfera Educacional, ofertou bolsas de estudos por meio de Processo Seletivo a candidatos em situação de vulnerabilidade socioeconômica; bem como, na área de saúde prestou serviços de forma gratuita aos pacientes encaminhados pelo Gestor local do SUS, cumprindo as contratualizações firmadas com o poder público e as proporções previstas pela legislação vigente no exercício de 2021.



INSTITUIÇÃO PAULISTA ADVENTISTA DE EDUCAÇÃO E ASSISTÊNCIA SOCIAL

CNPJ 43.586.122/0001-14

Sede: Av. Prof Magdalena Sanseverino Grosso, 850 – Artur Nogueira – SP

Quanto a isto, cabe elucidar que a Lei nº 12.101/2009 e suas regulamentações, até então tidas como referencial normativo para o CEBAS, foram revogadas com a promulgação/publicação da **Lei Complementar nº 187, de 16 de dezembro de 2021**, que desde tal data, tem servido de base para a obtenção da certificação das entidades beneficentes e regulamentado os procedimentos referentes à imunidade de contribuições à Seguridade Social, prevista no §7º, do art. 195 da Constituição Federal.

De igual modo que foram atendidas as exigências tratadas pela Lei nº 12.101/2009, a Instituição também cumpriu os preceitos instituídos pela LC nº 187/2021.

26. Eventos Subsequentes

Desde 31 de dezembro de 2021 até a data do encerramento das Demonstrações Contábeis, em 20 de Abril de 2022, não ocorreram fatos decorrentes envolvendo o COVID-19 que pudessem afetar as demonstrações contábeis da Entidade.

Artur Nogueira, 31 de dezembro de 2021.

MAURICIO PINTO DE LIMA
PRESIDENTE

GILNEI VIVEIRO DE ABREU
DIRETOR FINANCEIRO

MARCOS TOTH
CRC 1SP266855/O-0
CONTADOR



RELATÓRIO DOS AUDITORES INDEPENDENTES SOBRE AS DEMONSTRAÇÕES CONTÁBEIS

À
Diretoria da
INSTITUIÇÃO PAULISTA ADVENTISTA DE EDUCAÇÃO E ASSISTÊNCIA SOCIAL
Artur Nogueira – SP

1. OPINIÃO

Examinamos as demonstrações contábeis da INSTITUIÇÃO PAULISTA ADVENTISTA DE EDUCAÇÃO E ASSISTÊNCIA SOCIAL, que compreendem o Balanço Patrimonial em 31 de dezembro de 2021 e as respectivas demonstrações do Resultado, das Mutações do Patrimônio Líquido e dos Fluxos de Caixa para o exercício findo naquela data, assim como o resumo das principais práticas contábeis e demais notas explicativas.

Em nossa opinião, as demonstrações contábeis anteriormente referidas apresentam adequadamente, em todos os aspectos relevantes, a posição patrimonial e financeira da INSTITUIÇÃO PAULISTA ADVENTISTA DE EDUCAÇÃO E ASSISTÊNCIA SOCIAL em 31 de dezembro de 2021, o desempenho de suas operações e os seus fluxos de caixa para o exercício findo naquela data, de acordo com as práticas contábeis adotadas no Brasil.

2. BASE PARA A OPINIÃO

Nossa auditoria foi conduzida de acordo com as normas brasileiras e internacionais de auditoria. Nossas responsabilidades, em conformidade com tais normas, estão descritas na seção a seguir intitulada “RESPONSABILIDADES DO AUDITOR PELA AUDITORIA DAS DEMONSTRAÇÕES CONTÁBEIS”. Somos independentes em relação à Entidade, de acordo com os princípios éticos relevantes previstos no Código de Ética Profissional e nas Normas Profissionais emitidas pelo Conselho Federal de Contabilidade, e cumprimos com as demais responsabilidades éticas, de acordo com essas normas. Acreditamos que a evidência de auditoria obtida é suficiente e apropriada para fundamentar nossa opinião.

3. OUTRAS INFORMAÇÕES QUE ACOMPANHAM AS DEMONSTRAÇÕES CONTÁBEIS E O RELATÓRIO DO AUDITOR

A administração da Entidade é responsável por outras informações que compreendem o Relatório da Administração. Nossa opinião sobre as demonstrações contábeis não abrange o Relatório da Administração e não expressamos qualquer forma de conclusão de auditoria sobre esse relatório.

Em conexão com a auditoria das demonstrações contábeis, nossa responsabilidade é a de ler o Relatório da Administração e, ao fazê-lo, considerar se esse relatório está, de forma relevante, inconsistente com as demonstrações contábeis ou com nosso conhecimento obtido na auditoria ou, de outra forma, aparenta estar distorcido de forma relevante. Se, com base no trabalho realizado, concluirmos que há uma distorção relevante no Relatório da Administração somos requeridos a comunicar esse fato. Não temos nada a relatar a este respeito.

4. RESPONSABILIDADES DA ADMINISTRAÇÃO PELAS DEMONSTRAÇÕES CONTÁBEIS

A administração da Entidade é responsável pela elaboração e adequada apresentação das demonstrações contábeis de acordo com as práticas contábeis adotadas no Brasil e pelos controles internos que ela determinou como necessários para permitir a elaboração de demonstrações contábeis livres de distorção relevante, independentemente se causada por fraude ou erro.

Na elaboração das demonstrações contábeis, a administração é responsável pela avaliação da capacidade de a Entidade continuar operando, divulgando, quando aplicável, os assuntos relacionados com a sua continuidade operacional e o uso dessa base contábil na elaboração das demonstrações contábeis, a não ser que a administração pretenda liquidar a Entidade ou cessar suas operações, ou não tenha nenhuma alternativa realista para evitar o encerramento das operações.

Os responsáveis pela administração da Entidade são aqueles com responsabilidade pela supervisão do processo de elaboração das demonstrações contábeis.

5. RESPONSABILIDADES DO AUDITOR PELA AUDITORIA DAS DEMONSTRAÇÕES CONTÁBEIS

Nossos trabalhos visam obter segurança razoável de que as demonstrações contábeis, tomadas em conjunto, estão livres de distorção relevante, independentemente se causada por fraude ou erro e, assim, emitir relatório de auditoria contendo nossa opinião. Segurança razoável é um alto nível de segurança, mas não uma garantia de que uma auditoria realizada de acordo com as normas brasileiras e internacionais de auditoria sempre detectarão as eventuais distorções relevantes existentes. As distorções podem ser decorrentes de fraude ou erro e são consideradas relevantes quando, individualmente ou em conjunto, possam influenciar, dentro de uma perspectiva razoável, as decisões econômicas dos usuários tomadas com base nas referidas demonstrações contábeis.

Como parte de uma auditoria realizada de acordo com as normas brasileiras e internacionais de auditoria, exercemos julgamento profissional, e mantemos ceticismo profissional ao longo da auditoria. Além disso:

- a) Avaliamos a apresentação geral, a estrutura e o conteúdo das demonstrações contábeis, inclusive as divulgações e se as demonstrações contábeis representam as correspondentes transações e os eventos de maneira compatível com o objetivo de apresentação adequada.
- b) Comunicamo-nos com os responsáveis pela administração a respeito, entre outros aspectos, do alcance planejado, da época da auditoria, inclusive as eventuais deficiências significativas nos controles internos que identificamos durante nossos trabalhos.
- c) Identificamos e avaliamos os riscos de distorção relevante, independentemente se causada por fraude ou erro, planejamos e executamos procedimentos de auditoria em resposta a tais riscos, bem como obtemos evidência de auditoria apropriada e suficiente para fundamentar nossa opinião. O risco de não detecção de distorção relevante resultante de fraude é maior do que o proveniente de erro, já que a fraude pode envolver o ato de burlar os controles internos, conluio, falsificação, omissão ou representações falsas intencionais.
- d) Obtemos entendimento dos controles internos relevantes para a auditoria para planejarmos procedimentos de auditoria apropriados nas circunstâncias, mas não com o objetivo de expressarmos opinião sobre a eficácia dos controles internos da Entidade.
- e) Avaliamos a adequação das políticas contábeis utilizadas e a razoabilidade das estimativas contábeis e respectivas divulgações feitas pela administração.
- f) Concluimos sobre a adequação do uso, pela administração, da base contábil de continuidade operacional e, com base nas evidências de auditoria obtidas, se existe uma incerteza significativa em relação a eventos ou circunstâncias que possa causar dúvida significativa em relação à capacidade de continuidade operacional da Entidade. Se concluirmos que existe uma incerteza significativa, devemos chamar atenção em nosso relatório de auditoria para as respectivas divulgações nas demonstrações contábeis ou incluir modificação em nossa opinião, se as divulgações forem inadequadas. Nossas conclusões estão fundamentadas nas inevidências de auditoria obtidas até a data de nosso relatório. Todavia, eventos ou condições futuras podem levar a Entidade a não mais se manter em continuidade operacional.
- g) Avaliamos a apresentação geral, a estrutura e o conteúdo das demonstrações contábeis, inclusive as divulgações e se as demonstrações contábeis representam as correspondentes transações e os eventos de maneira compatível com o objetivo de apresentação adequada.





Audidores Associados

Comunicamo-nos com os responsáveis pela administração a respeito, entre outros aspectos, do alcance planejado, da época da auditoria e das constatações significativas de auditoria, inclusive as eventuais deficiências significativas nos controles internos que identificamos durante nossos trabalhos.

Fornecemos também aos responsáveis pela administração declaração de que cumprimos com as exigências éticas relevantes, incluindo os requisitos aplicáveis de independência, e comunicamos todos os eventuais relacionamentos ou assuntos que poderiam afetar consideravelmente nossa independência, incluindo, quando aplicável, as respectivas salvaguardas.

6. OUTROS ASSUNTOS

Demonstração do Valor Adicionado – Examinamos, também, a demonstração individual do valor adicionado (DVA) referente ao exercício findo em 31 de dezembro de 2021, cuja apresentação é requerida pela legislação brasileira e normas contábeis brasileiras, e como informação suplementar pelas IFRS que não requerem a apresentação da DVA. Essa demonstração foi submetida ao mesmo procedimento de auditoria descrito anteriormente e, em nossa opinião, está adequadamente apresentada, em todos os seus aspectos relevantes, em relação às demonstrações contábeis tomadas em conjunto.

Auditoria dos valores correspondentes ao exercício anterior – Os valores correspondentes ao exercício findo em 31 de dezembro de 2020, apresentados para fins de comparação, foram auditados por nós, conforme relatório datado de 17 de maio de 2021, o qual não conteve qualquer modificação.

* * *

Porto Alegre, 22 de abril de 2022

Nilton Antonio Tiellet Borges
Contador CRC RS-015233/O-8 S-SP - CNAI 81
Registro CVM Ato Declaratório 5417, DOU 14/05/99 - Código CVM 7722
CPF 005.449.140-15

TSA Auditores Associados Sociedade Simples
CRC RS-004240/O-1 S-SP
CNPJ 05.750.330/0001-18