


DEMONSTRAÇÕES FINANCEIRAS E NOTAS EXPLICATIVAS

INSTITUIÇÃO PAULISTA ADVENTISTA DE EDUCAÇÃO E ASSISTÊNCIA SOCIAL

31 de dezembro de 2020 e 2019

com Relatório dos Auditores Independentes



*Manuel* *Q/107*


## INSTITUIÇÃO PAULISTA ADVENTISTA DE EDUCAÇÃO E ASSISTÊNCIA SOCIAL

31 de dezembro de 2020 e 2019

### DECLARAÇÃO DA ADMINISTRAÇÃO

Declaração dos Diretores sobre as Demonstrações Financeiras e do Relatório dos Auditores Independentes Após exame das Demonstrações Financeiras referentes ao exercício social encerrado em 31 de dezembro de 2020, bem como do Relatório da TSA Auditores Independentes, a diretoria declarar que:

- a) reviu, discutiu e concorda com as Demonstrações Financeiras relativas ao exercício social encerrado em 31 de dezembro de 2020, e
- b) reviu, discutiu e concorda com as opiniões expressas no Relatório de Auditoria Independente emitido pela TSA Auditores Associados.



Mauricio Pinto Lima  
Diretor Presidente



Emmanuel Oliveira Guimarães  
Diretor Secretário



Edson Erthal de Medeiros  
Diretor Econômico

**INSTITUIÇÃO PAULISTA ADVENTISTA DE EDUCAÇÃO E ASSISTÊNCIA SOCIAL**  
**CNPJ 43.586.122/0001-14**



Sede Av. Profª Magdalena Sanseverino Grosso, 850 - Artur Nogueira - São Paulo  
 Associação Sem Fins Econômicos e não Lucrativos, com Atividade Preponderante na Área de Educação  
 Certificado de Entidade Beneficente de Assistência Social - CEBAS/MEC  
 Utilidade Pública Estadual - Lei nº 8.176/1964 e Utilidade Pública Municipal - Lei nº 2.553/1999

**Balancos Patrimoniais findos em 31 de dezembro**  
**Demonstrativo por segmento de atuação - Em Reais**

	Nota Explic	2020			2019		
		EDUCACIONAL	SAÚDE	TOTAL	EDUCACIONAL	SAÚDE	TOTAL
<b>ATIVO</b>							
<b>CIRCULANTE</b>		<b>171.134.707,52</b>	<b>16.973.090,66</b>	<b>188.107.798,18</b>	<b>148.057.723,58</b>	<b>18.007.825,45</b>	<b>166.065.549,03</b>
Caixa e Equivalentes de Caixa	5	71.706.826,85	175.148,80	71.881.975,65	57.591.615,00	265.937,32	57.857.552,32
Contas a Receber	6	63.229.569,56	14.154.238,05	77.383.807,61	48.543.429,44	15.243.864,73	63.787.294,17
Estoques	7	29.178.230,46	2.197.565,08	31.375.795,54	34.705.062,73	2.061.291,03	36.766.353,76
Despesas Antecipadas		7.020.080,65	446.138,73	7.466.219,38	7.217.616,41	436.732,37	7.654.348,78
<b>NÃO CIRCULANTE</b>		<b>495.306.294,66</b>	<b>27.405.132,63</b>	<b>522.711.427,29</b>	<b>472.430.501,47</b>	<b>29.189.943,12</b>	<b>501.620.444,59</b>
<b>Realizável a Longo Prazo</b>	8	<b>6.189.756,77</b>	<b>103.793,04</b>	<b>6.293.549,81</b>	<b>6.317.975,44</b>	<b>1.052.274,35</b>	<b>7.370.249,79</b>
Créditos a Longo Prazo		5.322.070,71	103.793,04	5.425.863,75	5.450.513,98	1.052.274,35	6.502.788,33
Depósitos Judiciais a Longo Prazo		867.686,06	-	867.686,06	867.461,46	-	867.461,46
<b>Investimentos</b>	9	<b>2.046.495,80</b>	<b>-</b>	<b>2.046.495,80</b>	<b>1.993.736,49</b>	<b>-</b>	<b>1.993.736,49</b>
Participações Societárias		2.046.495,80	-	2.046.495,80	1.993.736,49	-	1.993.736,49
<b>Imobilizado</b>	10	<b>487.066.463,39</b>	<b>27.301.339,59</b>	<b>514.367.802,98</b>	<b>464.108.421,27</b>	<b>28.137.668,77</b>	<b>492.246.090,04</b>
Bens em Formação		28.013.186,97	1.094.406,15	29.107.593,12	39.958.632,84	861.610,58	40.820.243,42
Terrenos		47.875.895,29	80.801,00	47.956.696,29	39.240.082,36	80.801,00	39.320.883,36
Edifícios e Benfeitorias		519.723.856,58	23.120.994,17	542.844.850,75	473.021.742,37	26.263.690,02	499.285.432,39
Instalações		165.054,13	619.046,15	784.100,28	165.054,13	619.046,15	784.100,28
Móveis, Equipamentos e Outros		88.452.639,17	12.201.476,38	100.654.115,55	84.385.921,69	9.168.030,96	93.553.952,65
Automotores		1.968.518,60	346.665,86	2.315.184,46	2.552.887,10	251.790,00	2.804.677,10
(-) Depreciação Acumulada		(199.132.687,35)	(10.162.050,12)	(209.294.737,47)	(175.215.899,22)	(9.107.299,94)	(184.323.199,16)
<b>Intangível</b>	11	<b>3.578,70</b>	<b>-</b>	<b>3.578,70</b>	<b>10.368,27</b>	<b>-</b>	<b>10.368,27</b>
Custo de Aquisição		58.538,70	543.076,56	601.615,26	58.538,70	543.076,56	601.615,26
(-) Amortização Acumulada		(54.960,00)	(543.076,56)	(598.036,56)	(48.170,43)	(543.076,56)	(591.246,99)
<b>TOTAL DO ATIVO</b>		<b>666.441.002,18</b>	<b>44.378.223,29</b>	<b>710.819.225,47</b>	<b>620.488.225,05</b>	<b>47.197.768,57</b>	<b>667.685.993,62</b>
<b>PASSIVO</b>							
<b>CIRCULANTE</b>		<b>85.504.001,70</b>	<b>12.676.906,94</b>	<b>98.180.908,64</b>	<b>112.852.204,23</b>	<b>10.769.031,45</b>	<b>123.621.235,68</b>
Contas a Pagar	12	53.210.157,73	10.986.755,87	64.196.913,60	67.440.282,88	8.393.681,01	75.833.963,89
Provisões	13	4.360.743,06	1.223.489,32	5.584.232,38	4.911.278,74	2.045.525,00	6.956.803,74
Fundos em Confiança	14	3.271.678,29	-	3.271.678,29	672.239,33	2.660,75	674.900,08
Adiantamentos de Clientes	15	24.661.422,62	466.661,75	25.128.084,37	39.828.403,28	327.164,69	40.155.567,97
<b>NÃO CIRCULANTE</b>		<b>11.541.724,82</b>	<b>2.254.749,68</b>	<b>13.796.474,30</b>	<b>15.368.369,74</b>	<b>4.030.642,41</b>	<b>19.399.012,15</b>
<b>Exigível a Longo Prazo</b>		<b>11.541.724,82</b>	<b>2.254.749,68</b>	<b>13.796.474,30</b>	<b>15.368.369,74</b>	<b>4.030.642,41</b>	<b>19.399.012,15</b>
Provisões Processos	13	1.018.644,56	-	1.018.644,56	868.697,75	-	868.697,75
Convênios / Empréstimos	12	7.543.559,95	2.254.749,68	9.798.309,63	11.484.150,77	3.968.717,91	15.452.868,68
Outras Obrigações	12	2.979.520,11	-	2.979.520,11	3.015.521,22	61.924,50	3.077.445,72
<b>PATRIMÔNIO LÍQUIDO</b>	16	<b>572.670.719,94</b>	<b>26.171.122,59</b>	<b>598.841.842,53</b>	<b>497.025.065,29</b>	<b>27.640.680,50</b>	<b>524.665.745,79</b>
Patrimônio Social		492.125.065,29	27.640.680,50	519.765.745,79	456.631.735,64	10.986.363,12	467.618.098,76
Superávit / Déficit do Exercício		75.645.654,65	(1.469.557,91)	74.176.096,74	40.393.329,65	16.654.317,38	57.047.647,03
Transferência de Verbas Disponíveis		(10.600.000,00)	-	(10.600.000,00)	(4.900.000,00)	-	(4.900.000,00)
Verbas Disponíveis		15.500.000,00	-	15.500.000,00	4.900.000,00	-	4.900.000,00
<b>Transferência Internas</b>		<b>(3.275.444,08)</b>	<b>3.275.444,08</b>	<b>-</b>	<b>(4.757.414,21)</b>	<b>4.757.414,21</b>	<b>-</b>
Transferência Recebidas		(985.875.207,11)	-	(985.875.207,11)	(576.861.490,34)	(150.643,65)	(577.012.133,99)
Transferência Remetidas		982.599.763,03	3.275.444,08	985.875.207,11	572.104.076,13	4.908.057,86	577.012.133,99
<b>TOTAL DO PASSIVO</b>		<b>666.441.002,18</b>	<b>44.378.223,29</b>	<b>710.819.225,47</b>	<b>620.488.225,05</b>	<b>47.197.768,57</b>	<b>667.685.993,62</b>

As notas explicativas são parte integrante das demonstrações contábeis.

MAURICIO PINTO DE LIMA  
PRESIDENTE

EDSON ERTHAL DE MEDEIROS  
DIRETOR FINANCEIRO

MARCOS TOTH  
CRC: 1SP-266855/O-0  
CONTADOR



# INSTITUIÇÃO PAULISTA ADVENTISTA DE EDUCAÇÃO E ASSISTÊNCIA SOCIAL

## CNPJ 43.586.122/0001-14

Sede Av. Profª Magdalena Sanseverino Grosso, 850 - Artur Nogueira - São Paulo  
Associação Sem Fins Econômicos e não Lucrativos, com Atividade Preponderante na Área de Educação  
Certificado de Entidade Beneficente de Assistência Social - CEBAS/MEC  
Utilidade Pública Estadual - Lei nº 8.176/1964 e Utilidade Pública Municipal - Lei nº 2.553/1999

### Demonstração do Superávit ou Déficit findos em 31 de dezembro Demonstrativo por segmento de atuação - Em Reais

	Nota Explic	2020				2019			
		EDUCACIONAL	SAÚDE	SUSTENTÁVEIS	TOTAL	EDUCACIONAL	SAÚDE	SUSTENTÁVEIS	TOTAL
<b>RECEITA OPERACIONAL BRUTA</b>		<b>702.486.397,79</b>	<b>97.155.223,69</b>	<b>60.906.084,84</b>	<b>860.547.706,32</b>	<b>705.264.867,36</b>	<b>101.415.160,87</b>	<b>61.974.837,08</b>	<b>868.654.865,31</b>
(+) <b>Receita Bruta de Educação</b>		<b>689.501.362,15</b>	-	-	<b>689.501.362,15</b>	<b>677.916.596,50</b>	-	-	<b>677.916.596,50</b>
Mensalidades Alunos Pagantes		515.127.817,14	-	-	515.127.817,14	501.587.780,19	-	-	501.587.780,19
Mensalidades Concedidas em Bolsas de Estudos	17 e 18	174.373.545,01	-	-	174.373.545,01	176.328.816,31	-	-	176.328.816,31
(-) <b>Dedução da Receita Bruta de Educação</b>		<b>(257.363.791,64)</b>	-	-	<b>(257.363.791,64)</b>	<b>(251.643.772,13)</b>	-	-	<b>(251.643.772,13)</b>
(-) Bolsas de Estudos Concedidas	17 e 18	(174.373.545,01)	-	-	(174.373.545,01)	(176.328.816,31)	-	-	(176.328.816,31)
(-) Descontos, Abatimentos e Deduções		(82.990.246,63)	-	-	(82.990.246,63)	(75.314.955,82)	-	-	(75.314.955,82)
(+) <b>Receita Bruta de Saúde</b>		-	<b>94.796.791,75</b>	-	<b>94.796.791,75</b>	-	<b>95.523.902,12</b>	-	<b>95.523.902,12</b>
Receita de Saúde		-	79.443.544,76	-	79.443.544,76	-	80.742.684,41	-	80.742.684,41
Receita aplicada em Gratuidade (Receita não Realizada)	17 e 19	-	15.353.246,99	-	15.353.246,99	-	14.781.217,71	-	14.781.217,71
(-) <b>Dedução da Receita Bruta de Saúde</b>		-	<b>(5.165.316,33)</b>	-	<b>(5.165.316,33)</b>	-	<b>(9.198.395,17)</b>	-	<b>(9.198.395,17)</b>
(-)Dedução da Receita Bruta de Saúde		-	(5.165.316,33)	-	(5.165.316,33)	-	(9.198.395,17)	-	(9.198.395,17)
(+) <b>Receita Bruta Atividades Sustentáveis</b>		-	-	<b>60.760.278,27</b>	<b>60.760.278,27</b>	-	-	<b>61.923.695,19</b>	<b>61.923.695,19</b>
Receita Atividades Sustentáveis		-	-	60.760.278,27	60.760.278,27	-	-	61.923.695,19	61.923.695,19
(-) <b>Dedução da Receita Bruta Ativ. Sustentáveis</b>		-	-	<b>(5.927.088,92)</b>	<b>(5.927.088,92)</b>	-	-	<b>(5.210.427,56)</b>	<b>(5.210.427,56)</b>
(-) Dedução Receitas Bruta Ativ. Sustentáveis		-	-	(5.927.088,92)	(5.927.088,92)	-	-	(5.210.427,56)	(5.210.427,56)
(+) <b>Outras Receitas</b>		<b>12.985.035,64</b>	<b>2.358.431,94</b>	<b>145.806,57</b>	<b>15.489.274,15</b>	<b>27.348.270,86</b>	<b>5.891.258,75</b>	<b>51.141,89</b>	<b>33.290.671,50</b>
Doações Diversas	21	638.336,45	59.519,00	767,94	698.623,39	1.374.580,42	51.288,71	359,40	1.426.228,53
Subvenções não Governamentais		4.363.899,72	402.200,00	-	4.766.099,72	4.388.423,09	4.255.331,00	-	8.643.754,09
Subvenções de Poderes Públicos	22	85.459,46	-	-	85.459,46	657.627,33	-	-	657.627,33
Outras Receitas		7.897.340,01	1.896.712,94	145.038,63	9.939.091,58	20.927.640,02	1.584.639,04	50.782,49	22.563.061,55
<b>RECEITA OPERACIONAL LÍQUIDA</b>		<b>445.122.606,15</b>	<b>91.989.907,36</b>	<b>54.978.995,92</b>	<b>592.091.509,43</b>	<b>453.621.095,23</b>	<b>92.216.765,70</b>	<b>56.764.409,52</b>	<b>602.602.270,45</b>
(-) <b>Custo dos Serviços/Atividades</b>		<b>275.760.170,79</b>	<b>59.004.849,69</b>	<b>38.568.253,16</b>	<b>373.333.273,64</b>	<b>298.396.296,23</b>	<b>56.504.745,05</b>	<b>38.759.940,48</b>	<b>393.660.981,76</b>
Custo de Venda Atividades Sustentáveis		-	-	35.799.012,26	35.799.012,26	-	-	35.853.093,13	35.853.093,13
Despesas com Pessoal		256.149.101,33	41.298.359,58	2.568.411,87	300.015.872,78	276.417.801,49	39.539.585,77	2.665.331,69	318.622.718,95
Encargos Sociais e Previdenciários		19.611.069,46	2.353.243,12	200.829,03	22.165.141,61	21.978.494,74	2.183.941,57	241.515,66	24.403.951,97
Gratuidades Concedidas	17 e 19	-	15.353.246,99	-	15.353.246,99	-	14.781.217,71	-	14.781.217,71
<b>RESULTADO OPERACIONAL BRUTO</b>		<b>169.362.435,36</b>	<b>32.985.057,67</b>	<b>16.410.742,76</b>	<b>218.758.235,79</b>	<b>155.224.799,00</b>	<b>35.712.020,65</b>	<b>18.004.469,04</b>	<b>208.941.288,69</b>
<b>Despesas Operacionais</b>		<b>109.958.884,32</b>	<b>35.042.612,98</b>	<b>2.843.097,69</b>	<b>147.844.594,99</b>	<b>125.715.779,73</b>	<b>30.748.958,08</b>	<b>2.351.410,78</b>	<b>158.816.148,59</b>
Despesas Administrativas		109.958.884,32	35.042.612,98	2.843.097,69	147.844.594,99	125.715.779,73	30.748.958,08	2.351.410,78	158.816.148,59
(+/-) <b>Resultado Financeiro Líquido</b>		<b>(1.672.682,18)</b>	<b>(840.964,95)</b>	<b>(608.527,61)</b>	<b>(3.122.174,74)</b>	<b>3.992.507,51</b>	<b>(1.463.100,50)</b>	<b>(527.931,61)</b>	<b>2.001.475,40</b>
(+) Receitas Financeiras		7.519.388,95	16.010,52	4.833,55	7.540.233,02	8.569.780,33	6.883,21	7.600,06	8.584.263,60
(-) Despesas Financeiras		(9.192.071,13)	(856.975,47)	(613.361,16)	(10.662.407,76)	(4.577.272,82)	(1.469.983,71)	(535.531,67)	(6.582.788,20)
<b>RESULTADO OPERACIONAL LÍQUIDO</b>		<b>57.730.868,86</b>	<b>(2.898.520,26)</b>	<b>12.959.117,46</b>	<b>67.791.466,06</b>	<b>33.501.526,78</b>	<b>3.499.962,07</b>	<b>15.125.126,65</b>	<b>52.126.615,50</b>
(+/-) <b>Outras Receitas e Despesas</b>		<b>4.834.365,11</b>	<b>1.593.261,62</b>	<b>(42.996,05)</b>	<b>6.384.630,68</b>	<b>3.399.859,48</b>	<b>1.486.214,42</b>	<b>34.957,63</b>	<b>4.921.031,53</b>
(+) Receita		5.946.889,69	1.675.411,63	210.253,34	7.832.554,66	4.597.554,89	1.620.537,20	178.423,93	6.396.516,02
(-) Despesas		(1.112.524,58)	(82.150,01)	(253.249,39)	(1.447.923,98)	(1.197.695,41)	(134.322,78)	(143.466,30)	(1.475.484,49)
<b>Transferência Internas</b>		<b>1.452.216,09</b>	<b>(164.299,27)</b>	<b>(1.287.916,82)</b>	<b>-</b>	<b>(8.103.383,45)</b>	<b>11.668.140,89</b>	<b>(3.564.757,44)</b>	<b>-</b>
Transferência Recebidas		330.519.298,48	1.860.386,12	114.255,88	332.493.940,48	250.945.306,87	11.805.989,53	-	262.751.296,40
(-) Transferência Remetidas		(329.067.082,39)	(2.024.685,39)	(1.402.172,70)	(332.493.940,48)	(259.048.690,32)	(137.848,64)	(3.564.757,44)	(262.751.296,40)
<b>SUPERÁVIT / DÉFICIT DO EXERCÍCIO</b>		<b>64.017.450,06</b>	<b>(1.469.557,91)</b>	<b>11.628.204,59</b>	<b>74.176.096,74</b>	<b>28.798.002,81</b>	<b>16.654.317,38</b>	<b>11.595.326,84</b>	<b>57.047.647,03</b>

As notas explicativas são parte integrante das demonstrações contábeis.

  
MAURICIO PINTO DE LIMA  
PRESIDENTE

  
EDSON ERTHAL DE MEDEIROS  
DIRETOR FINANCEIRO

  
MARCOS TOTH  
CRC: 15P-266855/O-0  
CONTADOR

# INSTITUIÇÃO PAULISTA ADVENTISTA DE EDUCAÇÃO E ASSISTÊNCIA SOCIAL

**CNPJ 43.586.122/0001-14**

Sede Av. Profª Magdalena Sanseverino Grosso, 850 - Artur Nogueira - São Paulo  
 Associação Sem Fins Econômicos e não Lucrativos, com Atividade Preponderante na Área de Educação  
 Certificado de Entidade Beneficente de Assistência Social - CEBAS/MEC  
 Utilidade Pública Estadual - Lei nº 8.176/1964 e Utilidade Pública Municipal - Lei nº 2.553/1999




## Demonstração do Fluxo de Caixa - Método Indireto Exercícios findos em 31 de dezembro - Em Reais

ATIVIDADES OPERACIONAIS	2020	2019
<b>Superávit Líquido Ajustado</b>	<b>131.002.701,43</b>	<b>112.746.891,25</b>
Superávit do Exercício	74.176.096,74	57.047.647,03
Depreciação e Amortização	29.688.734,86	26.625.181,31
Provisão Para Devedores Duvidosos	16.815.368,08	15.789.537,66
Provisão Para Processos Judiciais	968.394,84	842.888,40
Provisão de Férias e Encargos	10.713.056,25	12.343.588,28
Provisão para Contingências/Emergências/Adm. E Gerais	275.484,69	258.948,18
Resultado Equivalência Patrimonial	(52.759,31)	(49.279,75)
Valor Residual do Ativo Imobilizado Baixado	(1.581.674,72)	(111.619,86)
<b>(Aumento) Redução do Ativo</b>	<b>(24.031.978,61)</b>	<b>(594.766.839,53)</b>
Contas a Receber	(30.411.881,52)	(586.857.659,63)
Estoques	5.115.073,53	(4.865.554,08)
Despesas do Exercício Seguinte	188.129,40	866.339,43
Realizável (Não Circulante)	1.076.699,98	(3.909.965,25)
<b>Aumento (Redução) do Passivo</b>	<b>(41.168.515,39)</b>	<b>572.096.074,26</b>
Contas a Pagar	(11.677.555,03)	580.809.523,93
Adiantamento de Clientes	(15.027.483,60)	(3.271.627,48)
Fundo em Confiança	2.596.778,21	(4.913,21)
Outras Obrigações	(13.054.022,45)	(12.230.357,68)
Exigível (Não Circulante)	(4.006.232,52)	6.793.448,70
<b>CAIXA LÍQUIDO GERADOS PELAS ATIVIDADES OPERACIONAIS</b>	<b>65.802.207,43</b>	<b>90.076.125,98</b>
<b>ATIVIDADES DE INVESTIMENTOS</b>		
(Acréscimo) Redução no Imobilizado	(50.221.983,51)	(66.162.895,62)
(Acréscimo) Redução no Investimento		
(Acréscimo) Redução no Intangível	0,00	-
<b>CAIXA LÍQUIDO CONSUMIDO NAS ATIVIDADES DE INVESTIMENTOS</b>	<b>(50.221.983,51)</b>	<b>(66.162.895,62)</b>
<b>ATIVIDADES DE FINANCIAMENTOS</b>		
Recebimento/Liquidação de Empréstimos	(1.555.800,59)	(17.320.060,56)
<b>CAIXA LÍQUIDO GERADO NAS ATIVIDADES DE FINANCIAMENTOS</b>	<b>(1.555.800,59)</b>	<b>(17.320.060,56)</b>
<b>VARIAÇÃO LÍQUIDA DE CAIXAS E EQUIVALENTES DE CAIXA</b>	<b>14.024.423,33</b>	<b>6.593.169,80</b>
<b>SALDO INICIAL DE CAIXAS E EQUIVALENTES DE CAIXA</b>	<b>57.857.552,32</b>	<b>51.264.382,52</b>
<b>SALDO FINAL DE CAIXAS E EQUIVALENTES DE CAIXA</b>	<b>71.881.975,65</b>	<b>57.857.552,32</b>

As notas explicativas são parte integrante das demonstrações contábeis.

  
 MAURICIO PINTO DE LIMA  
 PRESIDENTE

  
 EDSON ERTHAL DE MEDEIROS  
 DIRETOR FINANCEIRO

  
 MARCOS TOTH  
 CRC: 1SP-266855/O-0  
 CONTADOR

# INSTITUIÇÃO PAULISTA ADVENTISTA DE EDUCAÇÃO E ASSISTÊNCIA SOCIAL

**CNPJ 43.586.122/0001-14**



Sede Av. Profª Magdalena Sanseverino Grosso, 850 - Artur Nogueira - São Paulo  
 Associação Sem Fins Econômicos e não Lucrativos, com Atividade Preponderante em Educação  
 Certificado de Entidade Beneficente de Assistência Social - CEBAS/MEC  
 Utilidade Pública Estadual - Lei nº 8.176/1964 e Utilidade Pública Municipal - Lei nº 2.553/1999


## Demonstração das Mutações do Patrimônio Líquido dos Exercícios findos em 31 de dezembro - Em Reais

	PATRIMÔNIO	VERBAS DISPONÍVEIS		SUPERÁVIT DO EXERCÍCIO	TOTAL
		CONSTRUÇÃO	IMOBILIZAÇÕES		
		<b>Saldos em 31 de dezembro de 2018</b>	<b>438.229.078,22</b>		
Incorporação	51.069.020,54			(51.069.020,54)	-
Superávit ou (Déficit) do Exercício				57.047.647,03	57.047.647,03
<b>Saldos em 31 de dezembro de 2019</b>	<b>484.398.098,76</b>	<b>7.268.556,68</b>	<b>(24.048.556,68)</b>	<b>57.047.647,03</b>	<b>524.665.745,79</b>
Incorporação	57.047.647,03			(57.047.647,03)	-
Superávit ou (Déficit) do Exercício				74.176.096,74	74.176.096,74
Verbas Disponíveis					-
Verbas Disponíveis - Construção	(5.175.000,00)	5.175.000,00			-
<b>Saldos em 31 de dezembro de 2020</b>	<b>536.345.745,79</b>	<b>12.443.556,68</b>	<b>(24.123.556,68)</b>	<b>74.176.096,74</b>	<b>598.841.842,53</b>

As notas explicativas são parte integrante das demonstrações contábeis.

  
 MAURICIO PINTO DE LIMA  
 PRESIDENTE

  
 EDSON ERTHAL DE MEDEIROS  
 DIRETOR FINANCEIRO -

  
 MARCOS TOTH  
 CRC: 1SP-266855/O-0  
 CONTADOR



# INSTITUIÇÃO PAULISTA ADVENTISTA DE EDUCAÇÃO E ASSISTÊNCIA SOCIAL

CNPJ 43.586.122/0001-14

Sede Av. Profª Magdalena Sanseverino Grosso, 850 - Artur Nogueira - São Paulo  
Associação Sem Fins Econômicos e não Lucrativos, com Atividade Preponderante na Área de Educação  
Certificado de Entidade Beneficente de Assistência Social - CEBAS/MEC  
Utilidade Pública Estadual - Lei nº 8.176/1964 e Utilidade Pública Municipal - Lei nº 2.553/1999

## Demonstração do Valor Adicionado findos em 31 de dezembro - Em Reais

APURAÇÃO DO VALOR ADICIONADO	2020	Índices	2019	Índices
<b>1-RECEITAS</b>	<b>598.771.447,50</b>		<b>607.158.227,44</b>	
Receita da Prestação de Serviços	522.464.139,35		513.605.013,29	
Outras Receitas	76.307.308,15		93.553.214,15	
<b>2-INSUMOS ADQUIRIDOS DE TERCEIROS</b>	<b>(196.532.573,42)</b>		<b>(206.948.306,30)</b>	
(-)-Custo dos Produtos/Serviços/Mercadorias	(35.799.012,26)		(35.853.093,13)	
(-)-Serviços de Terceiros	(15.953.122,43)		(17.343.088,63)	
(-)-Despesas Administrativas	(121.074.456,77)		(127.086.845,56)	
(-)-Outras Despesas	(23.705.981,96)		(26.665.278,98)	
<b>3-VALOR ADICIONADO BRUTO (1 - 2)</b>	<b>402.238.874,08</b>		<b>400.209.921,14</b>	
<b>4-RETENÇÕES</b>	<b>(29.688.734,86)</b>		<b>(26.625.181,31)</b>	
(-)-Depreciações e Amortização	(29.688.734,86)		(26.625.181,31)	
<b>5-VALOR ADICIONADO LÍQUIDO (3 - 4)</b>	<b>372.550.139,22</b>		<b>373.584.739,83</b>	
<b>6-VALOR ADICIONADO RECEBIDO EM TRANSFERÊNCIA</b>	<b>8.692.849,61</b>		<b>10.424.822,63</b>	
Receitas Financeiras	7.540.233,02		8.584.263,60	
Doações Recebidas	1.152.616,59		1.840.559,03	
<b>7-VALOR ADICIONADO TOTAL A DISTRIBUIR (5 + 6)</b>	<b>381.242.988,83</b>		<b>384.009.562,46</b>	
<b>8-DISTRIBUIÇÃO DO VALOR ADICIONADO</b>	<b>381.242.988,83</b>	<b>100,00%</b>	<b>384.009.562,46</b>	<b>100,00%</b>
Remuneração do Trabalho (pessoal, encargos e benefícios)	306.227.891,96	80,32%	325.683.582,29	84,81%
Impostos, Taxas e Contribuições	839.000,13	0,22%	1.278.333,14	0,33%
Superávit ou Déficit do Exercício	74.176.096,74	19,46%	57.047.647,03	14,86%

As notas explicativas são parte integrante das demonstrações contábeis.

  
MAURICIO PINTO DE LIMA  
PRESIDENTE

  
EDSON ERTHAL DE MEDEIROS  
DIRETOR FINANCEIRO

  
MARCOS TOTH  
CRC: 1SP-266855/O-0  
CONTADOR



**INSTITUIÇÃO PAULISTA ADVENTISTA DE EDUCAÇÃO E ASSISTÊNCIA SOCIAL**  
**CNPJ 43.586.122/0001-14**

Sede: Av. Prof Magdalena Sanseverino Grosso, 850 – Artur Nogueira – SP

**NOTAS EXPLICATIVAS ÀS DEMONSTRAÇÕES CONTÁBEIS**  
**31 de dezembro de 2020**  
**(Em reais)**

**1. Contexto Operacional**

A INSTITUIÇÃO PAULISTA ADVENTISTA DE EDUCAÇÃO E ASSISTÊNCIA SOCIAL - IPAEAS, denominada como Instituição, é uma associação de direito privado, de fins não econômicos e não lucrativo, de natureza jurídica filantrópica, instituída pela organização da Igreja Adventista do Sétimo Dia, em 11 de dezembro de 1922, na cidade de São Paulo, SP, com sede atual em Artur Nogueira/SP, inscrita no CNPJ/MF sob nº 43.586.122/0001-14. Tem por objetivos e propósitos estatutários promover a educação no nível da Educação Básica, administrar e gerir as atividades, ações e programas de fins educacionais, culturais, médico-hospitalares, assistenciais e filantrópicos, bem como de promoção, prevenção e recuperação da saúde no Estado de São Paulo. É uma entidade mista, com preponderância na área da Educação, tendo seu vigente Estatuto Social registrado no Cartório do Registro Civil das Pessoas Jurídicas de Mogi Mirim/SP, sob nº 891, no Livro A-3. Utilidade Pública Estadual através da Lei nº 8.176, de 19/06/1964 e Utilidade Pública Municipal através da Lei nº 2.553/1999 de Artur Nogueira/SP.

A entidade possui certificação de Entidade Beneficente de Assistência Social-CEBAS concedido pelo Ministério da Educação - MEC, deferido por meio da Portaria nº 1.408, de 28/10/2011, através do processo nº 71000.104489/2009-82. A IPAEAS requereu a renovação da certificação por meio dos processos protocolados sob nºs 23000.011179/2012-78, 23000.022399/2015-70 e 23000.035217/2018-73, os quais se encontram no aguardo de análise. Nos termos da legislação vigente, a instituição possui o certificado ativo.

No que tange à área da Saúde, a Instituição comprova sua condição de Entidade Beneficente de Assistência Social, por meio da **aplicação do percentual de 20% (vinte) por cento de sua receita efetivamente recebida da prestação de serviços de saúde em gratuidade**, em conformidade com o art. 8º da Lei nº 12.101/2009 c/c o art. 143, inciso III da Portaria de Consolidação GM/MS nº 1/2017. Com isso, a entidade firmou parceria com o poder público, visando também contribuir de forma significativa na promoção, proteção e recuperação da saúde dos pacientes encaminhados pelo Gestor SUS Local.

**2. Do Cumprimento do Artigo 14 do CTN**

a) A Entidade aplica integralmente o seu eventual resultado operacional; na manutenção e desenvolvimento de seus objetivos institucionais, conforme previsto em seu Estatuto Social, no inciso II do artigo 11º.

b) A Instituição não distribui resultados, dividendos, bonificações, participações ou parcelas do seu patrimônio sob nenhuma forma ou pretexto, bem como, seus dirigentes, conselheiros, sócios e demais beneméritos, não perceberam vantagens ou benefícios, por qualquer forma ou título em razão das competências, funções ou atividades que lhes fossem atribuídas pelos respectivos atos constitutivos, conforme previsto em seu Estatuto Social, no inciso I do artigo 11º.



**INSTITUIÇÃO PAULISTA ADVENTISTA DE EDUCAÇÃO E ASSISTÊNCIA SOCIAL**  
**CNPJ 43.586.122/0001-14**

Sede: Av. Prof Magdalena Sanseverino Grosso, 850 – Artur Nogueira – SP

c) A Entidade mantém escrituração de suas receitas e despesas em livros revestidos de formalidades que asseguram sua exatidão, conforme previsto em seu Estatuto Social no inciso III do artigo 11º.

### **3. Apresentação das Demonstrações Contábeis**

As demonstrações contábeis foram elaboradas em observância às práticas contábeis adotadas no Brasil, atendendo à Resolução do CFC nº 1.185/2009 e à Resolução do CFC nº 1.409/2012, que estabelece critérios e procedimentos específicos de avaliação dos componentes, variações patrimoniais e de estruturação das demonstrações contábeis das entidades sem fins lucrativos.

As demonstrações contábeis foram elaboradas aderindo as Normas Brasileiras de Contabilidade em especial a ITG 1000 e ITG 2002, e os demais Pronunciamentos Técnicos do Comitê de Pronunciamentos Contábeis e as Normas Brasileiras de Contabilidade do Conselho Federal de Contabilidade em vigor até a data de conclusão da elaboração das demonstrações contábeis.

### **4. Principais práticas contábeis brasileiras adotadas**

- a) Apuração do resultado: O resultado foi apurado segundo o Regime de Competência. Os rendimentos e encargos incidentes sobre os Ativos e Passivos e suas realizações estão reconhecidos no resultado.
- b) Caixa e Equivalentes de Caixa: Consistem em numerários disponíveis na Entidade. Caixa e equivalentes de caixa incluem aplicações financeiras de curto prazo, de alta liquidez, que são prontamente conversíveis em um montante conhecido de caixa e que estão sujeitas a um insignificante risco de mudança de valor. As aplicações financeiras estão demonstradas pelo valor de aplicação acrescido dos rendimentos correspondentes, apropriados até a data do Balanço.
- c) Estoques  
Os estoques são demonstrados ao custo médio de aquisição, inferiores aos respectivos custos de reposição ou de realização e referem-se aos estoques de livros, uniformes, e materiais hospitalares na data do balanço.
- d) Outros ativos  
Os demais ativos estão apresentados ao valor de realização, incluindo quando aplicável, os rendimentos e as variações monetárias auferidas.
- e) Investimentos:  
Os investimentos estão demonstrados ao custo de aquisição atualizados quando aplicável, deduzido a provisão para perdas prováveis dos investimentos.
- f) Imobilizado e Intangível:  
O Imobilizado está demonstrado ao custo de aquisição. A depreciação do imobilizado é calculada pelo método linear, às taxas que levam em consideração a vida útil econômica dos bens, registrada diretamente no resultado do exercício.  
Os ativos intangíveis são registrados pelo custo de aquisição deduzida da amortização.



**INSTITUIÇÃO PAULISTA ADVENTISTA DE EDUCAÇÃO E ASSISTÊNCIA SOCIAL**  
**CNPJ 43.586.122/0001-14**

Sede: Av. Prof Magdalena Sanseverino Grosso, 850 – Artur Nogueira – SP

Os valores do imobilizado são revistos anualmente para se identificar evidências de perdas não recuperáveis, ou ainda, sempre que eventos ou alterações nas circunstâncias indicarem que o valor contábil pode não ser recuperável.

- g) Passivo circulante  
O passivo circulante está demonstrado por valores conhecidos ou calculáveis, acrescidos, quando aplicável, dos correspondentes encargos e variações monetárias incorridas, em base “pró-rata dia”.
- h) Provisão para Créditos de Liquidação Duvidosa  
Está sendo registrado nesta conta a provisão para perdas de recebimento de crédito, tomando-se como base, a média de perdas havidas nos últimos 3 (três) anos.
- i) Contas a Pagar  
São obrigações a pagar por bens ou serviços que foram adquiridos no curso normal dos negócios, sendo classificadas como passivos circulantes se o pagamento for devido no período de até um ano. Caso contrário, as contas a pagar são apresentadas como passivo não circulante
- j) Provisão para Férias  
Foram constituídas provisões de férias com base em 1/3 (um terço) dos salários nominais ajustados aos respectivos períodos aquisitivos, acrescidas dos respectivos encargos até a data do balanço.
- k) Ajuste a Valor Presente  
Os Ativos e Passivos de longo ou de curto prazo não sofreram efeitos relevantes no período.
- l) Formalidade da Escrituração Contábil – Resolução CFC nº 1.330/11 (NBC ITG 2000).  
A entidade mantém um sistema de escrituração uniforme dos seus atos e fatos administrativos, por meio de processo eletrônico. O registro contábil contém o número de identificação dos lançamentos relacionados ao respectivo documento de origem externa ou interna ou, na sua falta, em elementos que comprovem ou evidenciem fatos e a prática de atos administrativos.  
As demonstrações contábeis, incluindo as notas explicativas, elaboradas por disposições legais e estatutárias, serão transcritas na “Escrituração Contábil Digital-ECD”. A documentação contábil da Entidade é composta por todos os documentos, livros, papéis, registros e outras peças, que apoiam ou compõem a escrituração contábil. A documentação contábil é hábil, revestida das características intrínsecas ou extrínsecas essenciais, definidas na legislação, na técnica-contábil ou aceitas pelos “usos e costumes”. A entidade manter em boa ordem a documentação contábil.

## 5. Caixa e Equivalentes de Caixa

A Instituição mantém a parcela disponível do superávit dos exercícios aplicados financeiramente enquanto não reinvestidos em atividades ligadas ao seu objetivo social.

Tipo de Aplicação	2020	2019
Caixa	174.382,88	568.708,73
Bancos	112.956,02	633.764,69
Aplicações Financeiras de Liquidação Imediata	59.630.757,26	51.897.224,35



**INSTITUIÇÃO PAULISTA ADVENTISTA DE EDUCAÇÃO E ASSISTÊNCIA SOCIAL**  
**CNPJ 43.586.122/0001-14**

Sede: Av. Prof Magdalena Sanseverino Grosso, 850 – Artur Nogueira – SP

Aplicações Financeiras Investimentos Temporários	11.963.879,49	4.757.854,55
<b>Total</b>	<b>71.881.975,65</b>	<b>57.857.552,32</b>

Conforme determina a Resolução CFC nº 1.296/10 (NBC TG 03) – Demonstração do Fluxo de Caixa e Resolução CFC nº 1.185/2009 (NBC TG 26) – Na apresentação das Demonstrações Contábeis, os valores contabilizados neste subgrupo representam moeda em caixa e depósitos à vista em conta bancária, bem como os recursos que possuem as mesmas características de liquidez de caixa e de disponibilidade imediata ou até 90 (noventa) dias.

Os valores estão aplicados em modalidade de investimentos com baixo risco de perda do valor investido. As aplicações financeiras vêm sendo mantidas, substancialmente, em fundos de investimento de renda fixa, que possuem alta liquidez cujas rentabilidades estão em linha às taxas de juros do mercado (CDI). As aplicações são registradas pelo valor de realização e, em sua maioria, não possuem vencimentos predeterminados, podendo ser resgatadas a qualquer momento pela Entidade, com liquidez imediata.

## 6. Contas a Receber

As contas a receber de clientes são registradas pelo valor faturado. Estão apresentados pelo valor de realização, incluindo, quando aplicável, os rendimentos e as variações monetárias auferidas

### Contas a Receber Educação

Descrição	2020	2019
Clientes nacionais a receber	104.691,87	126.210,71
Serviços educacionais a receber	74.062.048,85	58.958.401,01
Pessoal A Receber	480.974,08	686.118,69
Impostos A Recuperar	150.744,53	429.223,54
Cheques Pré-Datados a Depositar	40.401,02	142.234,61
Cheques Pré-Datados em Cobrança Bancária	183.838,43	309.140,65
Cheques Devolvidos	401.641,14	1.096.793,55
Títulos a Receber	847.679,80	1.950.596,35
Títulos a Receber Exercício Anterior	16.681.606,73	12.381.330,01
Cartões de Crédito/Débito a Receber	17.894.476,80	22.332.825,51
Depósitos Judiciais, Fiscais e Trab. a Receber	849.186,38	-
Entidades Congêneres A Receber	678.059,75	784.464,90
Convênios Com Entidades Cong. A Receber	11.000.000,00	-
Outras contas a receber	40.576,52	12.997,07
(-) Provisão para crédito liquidação duvidosa	(60.186.356,34)	(50.666.907,16)
<b>Total</b>	<b>63.229.569,56</b>	<b>48.543.429,44</b>

### Contas a Receber Saúde

Descrição	2020	2019
Convênios a Receber	12.693.739,87	15.775.355,35



**INSTITUIÇÃO PAULISTA ADVENTISTA DE EDUCAÇÃO E ASSISTÊNCIA SOCIAL**  
**CNPJ 43.586.122/0001-14**

Sede: Av. Prof Magdalena Sanseverino Grosso, 850 – Artur Nogueira – SP

Pacientes a Receber	966.935,45	643.129,01
Glosas a Receber	1.475.400,86	1.849.603,13
Cheques Pré-Datados a Depositar	-	227.915,21
Cheques Pré-Datados em Cobrança Bancária	269.523,17	30.000,00
Cheques Devolvidos	15.060,07	515.872,60
Títulos a Receber	1.777.345,81	24.000,00
Cartões de Crédito/Débito a Receber	826.513,66	638.961,14
<b>Sub Total</b>	<b>18.024.518,89</b>	<b>19.704.836,44</b>
Clientes Nacionais a Receber	4.465,00	15.000,00
Adiantamento Pessoal	93.874,16	55.424,64
Outras Contas a Receber	24.872,53	40.070,53
(-) Ajuste Créditos de Liquidação Duvidosa	(3.993.492,53)	(4.571.466,88)
<b>Total Geral</b>	<b>14.154.238,05</b>	<b>15.243.864,73</b>

## 7. Estoques

Resolução CFC Nº 1.170/09 (NBC TG 16) – Estão avaliados pelo custo médio de aquisição e os valores contabilizados não excedem os valores de mercado.

Descrição	2020	2019
Mercadorias e Medicamentos	29.032.964,25	34.288.061,58
Materiais de Consumo	2.399.111,47	2.593.159,56
Adiantamento à Fornecedores de Mercadorias/Medicamentos/Materiais	28.672,00	37.412,41
(-) Ajuste Perdas de Estoques	(84.952,18)	(152.279,79)
<b>Total</b>	<b>31.375.795,54</b>	<b>36.766.353,76</b>

## 8. Realizável a Longo Prazo

O Realizável a Longo Prazo é composto por contas as quais os valores esperam se realizar após o término do exercício. Exemplos: Contas a receber de longo prazo.

### Contas a Receber LP Saúde

Descrição	2020	2019
Créditos a Receber a L.P.	189.749,46	766.732,77
Encargos Financeiros a Apropriar a L. Prazo	46.476,47	285.541,58
(-)Ajuste Créditos de Liquidação Duvidosa - L. Prazo	(132.432,89)	-
<b>Total Geral</b>	<b>103.793,04</b>	<b>1.052.274,35</b>

### Contas a Receber LP Educação

Descrição	2020	2019
Clientes à Receber à Longo Prazo	-	237.538,21
Convênio Com Entidade da Organ. a Receber a L.P.	4.462.383,21	4.308.311,34
Créditos a Receber a L.P.	874.819,57	384.028,40
Depósitos Judiciais, Fiscais e Trab. a Rec. a L.P.	867.686,06	867.461,46



**INSTITUIÇÃO PAULISTA ADVENTISTA DE EDUCAÇÃO E ASSISTÊNCIA SOCIAL**  
**CNPJ 43.586.122/0001-14**

Sede: Av. Prof Magdalena Sanseverino Grosso, 850 – Artur Nogueira – SP

Despesas do Exercício Seguinte a L. Prazo	365.437,15	662.336,03
(-)Deduções dos Créditos a Longo Prazo	(380.569,22)	(141.700,00)
<b>Total Geral</b>	<b>6.189.756,77</b>	<b>6.317.975,44</b>

## 9. Investimentos

A composição dos investimentos da Instituição Paulista Adventista de Educação e Assistência Social em 31 de dezembro de 2020 e 2019 está distribuída da seguinte forma:

Descrição	2020	2019
Operadora Unicentral de Planos de Saúde S/C Ltda.	2.046.495,80	1.993.736,49

## 10. Composição do Imobilizado

Para viabilizar o atendimento das suas necessidades, a Instituição Paulista adquire bens, móveis e instalações e a própria sede, através da receita oriunda de suas atividades. O Ativo Imobilizado está registrado contabilmente conforme apresentado:

Descrição	Taxa Anual	2019		2020	
		Valor Residual	Custo	Depreciação	Valor Residual
Bens Em Formação	0%	27.691.603,73	25.544.953,15	-	25.544.953,15
Adiantamento A Fornecedores - Imobilizações	0%	13.128.639,69	3.562.639,97	-	3.562.639,97
Terrenos	0%	39.320.883,36	47.956.696,29	-	47.956.696,29
Edifícios E Benfeitorias	4%	374.683.185,07	542.844.850,75	(143.888.212,15)	398.956.638,60
Instalações	5%	609.136,17	784.100,28	(213.726,15)	570.374,13
Móveis E Utensílios	10%	18.826.990,20	41.630.122,80	(23.692.838,96)	17.937.283,84
Máquinas E Equipamentos Diversos	10%	10.088.136,81	23.622.194,83	(11.760.717,04)	11.861.477,79
Equipamentos De Informática/Eletrônicos	25%	7.270.145,24	35.033.624,90	(27.731.325,48)	7.302.299,42
Veículos	25%	512.776,90	2.315.184,46	(1.728.330,32)	586.854,14
Outros Imobilizados	25%	114.592,87	368.173,02	(279.587,37)	88.585,65
<b>Totais</b>		<b>492.246.090,04</b>	<b>723.662.540,45</b>	<b>(209.294.737,47)</b>	<b>514.367.802,98</b>

## 11. Composição do Intangível

Compreende o direito de uso da infraestrutura, construída ou adquirida pelo operador ou fornecida para ser utilizada pela outorgante. Estão em consonância com o CPC 04 (Ativos Intangíveis). São avaliados ao custo de aquisição, deduzido da amortização acumulada e das perdas por redução ao valor recuperável, quando aplicável.

Descrição	Taxa Anual	2019		2020	
		Valor Residual	Custo	Depreciação	Valor Residual
Direito De Uso E Concessões	0%	3.578,70	3.578,70	-	3.578,70
Software	33%	6.789,57	598.036,56	(598.036,56)	-
<b>Totais</b>		<b>10.368,27</b>	<b>601.615,26</b>	<b>(598.036,56)</b>	<b>3.578,70</b>



**INSTITUIÇÃO PAULISTA ADVENTISTA DE EDUCAÇÃO E ASSISTÊNCIA SOCIAL**  
**CNPJ 43.586.122/0001-14**

Sede: Av. Prof Magdalena Sanseverino Grosso, 850 – Artur Nogueira – SP

## 12. Contas a Pagar

As contas a pagar são obrigações a pagar por bens ou serviços que foram adquiridos no curso normal dos negócios, sendo classificadas como passivos circulantes se o pagamento for devido no período de até um ano. Caso contrário, as contas a pagar são apresentadas como passivo não circulante.

<b>Contas a Pagar</b>	<b>2020</b>	<b>2019</b>
Fornecedores a Pagar	30.958.292,66	38.276.696,08
Obrigações Fiscais	136.427,71	171.810,17
Obrigações Empregatícias	7.748.494,84	6.955.367,35
Obrigações Com Pessoal	13.938.231,22	14.477.514,23
Obrigações Sociais Diversas	1.248.070,69	1.423.679,65
Clientes Nacionais a Pagar	482.936,63	1.500.000,00
Pacientes a Pagar	-	14.174,50
Entidades Congêneres a Pagar	463.783,36	3.682.329,85
Convênios Com Entidades Cong. a Pagar	6.422.629,26	5.682.124,52
Outras Contas A Pagar	2.798.047,23	3.650.267,54
<b>Total a Pagar Circulante</b>	<b>64.196.913,60</b>	<b>75.833.963,89</b>
Provisões Processos Trabalhistas L.P	1.018.644,56	868.697,75
Convênios Com Entidades da Organ. a Pagar L.P.	8.625.897,05	12.684.150,77
Empréstimos e Financiamentos a Pagar A L. P.	1.172.412,58	2.768.717,91
Outras Obrigações a Longo Prazo	2.979.520,11	3.077.445,72
<b>Total a Pagar Não Circulante</b>	<b>13.796.474,30</b>	<b>19.399.012,15</b>

Os empréstimos são reconhecidos, inicialmente, pelo valor justo, líquido dos custos da transação incorridos e são, subseqüentemente, demonstrados pelo custo amortizado. Qualquer diferença entre os valores captados e o valor de resgate é reconhecida a Demonstração do resultado durante o período em que os empréstimos estejam em andamento, utilizando a taxa de juros efetiva.

## 13. Provisões e Contingências

A Instituição discute judicialmente ações cíveis, trabalhistas, fiscais e tributárias, foram consideradas com possibilidade de risco provável para a Entidade.

<b>Provisões</b>	<b>2020</b>	<b>2019</b>
Provisão Férias e Encargos	3.842.283,50	4.340.153,12
Provisão Indenizações Trabalhistas	876.094,04	1.564.445,47
Provisão Processos Judiciais Cíveis	465.854,84	652.205,15
Provisão P/ Emergências/Contingências	400.000,00	400.000,00
<b>Provisões a Curto Prazo</b>	<b>5.584.232,38</b>	<b>6.956.803,74</b>
Provisão Indenizações Trabalhistas a L.P.	136.379,46	60.323,17
Provisões Proc. Judiciais Cíveis a L.P.	882.265,10	808.374,58
<b>Provisões a Longo Prazo</b>	<b>1.018.644,56</b>	<b>868.697,75</b>
<b>Total</b>	<b>6.602.876,94</b>	<b>7.825.501,49</b>



**INSTITUIÇÃO PAULISTA ADVENTISTA DE EDUCAÇÃO E ASSISTÊNCIA SOCIAL**  
**CNPJ 43.586.122/0001-14**

Sede: Av. Prof Magdalena Sanseverino Grosso, 850 – Artur Nogueira – SP

#### 14. Fundo em Confiança

Fundo em confiança é recursos recebidos para serem empregados em seus respectivos projetos

<b>Fundo em Confiança</b>	<b>2020</b>	<b>2019</b>
Fundo Alunos	2.472.116,16	68.222,24
Fundo Projetos/Diversos	796.820,10	79.748,71
Fundo Atividades Sociais	2.742,03	526.929,13
<b>Total</b>	<b>3.271.678,29</b>	<b>674.900,08</b>

#### 15. Adiantamento de Clientes

Estão registradas as mensalidades educacionais, recebidos antecipadamente pelo seu valor nominal referente ao próximo exercício.

#### 16. Patrimônio Líquido

O Patrimônio Líquido é constituído pelo Patrimônio Social, o qual inclui Bens Móveis e Imóveis, bem como pelos superávits resultantes das atividades, os quais são integralmente aplicados na manutenção e desenvolvimento dos objetivos institucionais da entidade. Em atendimento à Lei nº 12.101/2009 e ao Decreto nº 8.242/2014, o Patrimônio Líquido encontra-se registrado de forma segregada por segmento de atuação.

#### 17. Aplicação dos Recursos

A aplicação dos recursos atendeu o que preceitua a Constituição Federal no Art.195, que concede isenção da Contribuição Social (INSS) às Entidades Beneficentes de Assistência Social que atendem às exigências estabelecidas na Lei. A Lei nº 12.101/2009 e no Decreto nº 8.242/2014.

<b>Serviço Gratuito</b>	<b>2020</b>	<b>2019</b>
Assistência Educacional	174.373.545,01	176.328.816,31
Assistência à Saúde	15.353.246,99	14.781.217,71
<b>TOTAL</b>	<b>189.726.792,00</b>	<b>191.110.034,02</b>

#### 18. Compromisso com Gratuidades - Educação

a) Em atendimento ao artigo 13 da Lei nº 12.101/2009, alterada pela lei nº 12.868/2013 (Educação Básica) e Decreto nº 8.242 de 2014, a instituição concedeu bolsas de estudo nas seguintes proporções:

<b>Lei 12.101 de 2009 (alterada pela Lei 12.868 de 2013)</b>			
<b>Portaria Normativa MEC nº 15 de 2017</b>			
		<b>2020</b>	<b>2019</b>
<b>Total de alunos matriculados (a)</b>		<b>59.627</b>	<b>64.005</b>
Alunos bolsa integral (Lei 12.101/2009)	lo	6.816	7.049
<b>Número total de alunos com bolsa integral (Lei 12.101/2009)</b>	<b>I</b>	<b>6.816</b>	<b>7.049</b>



**INSTITUIÇÃO PAULISTA ADVENTISTA DE EDUCAÇÃO E ASSISTÊNCIA SOCIAL**  
**CNPJ 43.586.122/0001-14**

Sede: Av. Prof Magdalena Sanseverino Grosso, 850 – Artur Nogueira – SP

Outras bolsas integrais (b)		3317	3212
Alunos inadimplentes (d)		2.420	1.619
<b>Alunos Pagantes: (a) - (b) - (c) - (d)</b>	<b>N</b>	<b>53.890</b>	<b>59.174</b>
Alunos bolsa parcial de 50% (Lei 12.101/2009)	Po	9.574	11.084
<b>Número total de alunos com bolsa parcial de 50% (Lei 12.101/2009)</b>	<b>P</b>	<b>9.574</b>	<b>11.084</b>
<b>Número total de bolsas integrais equivalentes</b>	<b>B</b>	<b>11.603</b>	<b>12.591</b>
<b>Cálculo dos benefícios complementares</b>			
Receita Bruta anual de Mensalidades	M	R\$ 689.501.362,15	R\$ 677.916.596,50
Total de alunos matriculados excluindo-se os inadimplentes	A	57.207	62.386
Valor de referência utilizado para conversão dos benefícios complementares	Vr	R\$ 12.052,74	R\$ 10.866,49
Limite de benefícios complementares (até 25% do máximo de bolsas integrais)		3.868	4.197
<b>Verificação do atendimento das proporções de bolsas de estudo</b>			
		<b>Art. 13</b>	<b>Art. 13</b>
Quantidade mínima de bolsas 1/5 (Educação Superior sem Prouni 1/4)		<b>Atendido</b>	<b>Atendido</b>
Quantidade mínima de bolsas 1/9		<b>Atendido</b>	<b>Atendido</b>

b) Fórmulas Calculadora MEC

$$I \geq \frac{N}{10}$$

$$N \leq 6I_o + 7I_d + 8I_t + 2,5P + 5B_c$$

c) Demonstrativo das Bolsas Concedidas

Bolsa Concedida	Valor Bolsas Educacionais Concedidas 2020	Valor Bolsas Educacionais Concedidas 2019
(-) Bolsas Sociais 100% - 1 X 9	80.351.193,93	79.882.645,29
(-) Bolsas Sociais concedidas 50%	58.041.925,45	63.234.334,79
(-) Bolsa Funcional - Dissídio	35.980.425,63	33.211.836,23
<b>TOTAL</b>	<b>174.373.545,01</b>	<b>176.328.816,31</b>

d) Receitas com Gratuidades e sem Gratuidades – Educação

	2020	2019
<b>Receita Efetiva (com Gratuidades)</b>	<b>606.511.115,52</b>	<b>602.601.640,68</b>
(-) Gratuidades	(174.373.545,01)	(176.328.816,31)
<b>Receita (sem Gratuidades)</b>	<b>432.137.570,51</b>	<b>426.272.824,37</b>



**INSTITUIÇÃO PAULISTA ADVENTISTA DE EDUCAÇÃO E ASSISTÊNCIA SOCIAL**  
**CNPJ 43.586.122/0001-14**

Sede: Av. Prof Magdalena Sanseverino Grosso, 850 – Artur Nogueira – SP

**19. Compromisso com Gratuidade - Saúde (Receita Líquida)**

No exercício de 2020 a entidade pactuou a aplicação de 20% sobre a receita efetivamente recebida da prestação de serviços de saúde, conforme disposições da Lei 12.101 de 27/11/2009, Decreto 8.242/2014 e Portaria nº 834/2016. O quadro abaixo demonstra a aplicação realizada no ano de 2020, que atingiu o percentual de 20,21% em relação à Receita efetivamente recebida da Saúde. Apresenta também o praticado no ano de 2019 que atingiu o percentual de 20,33%.

<b>Contas</b>	<b>2020</b>	<b>2019</b>
(+) à Receber em Saldo Inicial (NE 6)	19.704.836,44	20.857.868,21
(+) Receita de Saúde (DRE)	79.443.544,76	80.742.684,41
(-) à Receber em Saldo Final (NE 6)	18.024.518,89	19.704.836,44
(-) Cancelamento de Serviços Faturados	228.889,95	352.295,41
(-) Devolução de Serviços Recebidos	670,90	12.460,28
(-) Repasse de Serviços de Terceiros	4.751.207,65	6.533.812,86
(-) Glosas Convênios Contratados	184.547,83	2.299.826,62
<b>Receita Efetivamente Recebida em Saúde</b>	<b>75.958.545,98</b>	<b>72.697.321,01</b>
<b>Gratuidade em Saúde Apresentada (DRE)</b>	<b>15.353.246,99</b>	<b>14.781.217,71</b>
<b>Percentual em Gratuidade %</b>	<b>20,21%</b>	<b>20,33%</b>

Os recursos aplicados em Assistência à Saúde, correspondem aos serviços prestados de forma gratuita, pactuados com o gestor do SUS, descritos a seguir de forma segregada:

Código do Procedimento	Descrição do Atendimento	Nº Proced. Gratuitos	Valor da Gratuidade R\$
010101001-0	Atividade Educativa/Orientação (Grupos 10)	37374	2.718.584,76
010101002-8	Atividade Educativa/Orientação Em Grupo	318	3.949,56
010101003-6	Atividade Corporal/Atividade Em Grupo	318	11.848,68
010102001-5	Ação Coletiva De Aplicação De Flúor-Gel	37374	2.215.156,98
010102004-0	Ação Coletiva De Exame Bucal Com Finalidade Epidemiológica (Triagem)	37374	4.127.958,30
010102008-2	Evidenciação De Placa Bacteriana	37374	2.199.086,16
010104002-4	Avaliação Antropométrica	838	128.231,28
020201018-0	Dosagem De Amilase	6	30,24
020201020-1	Dosagem De Bilirrubina Total E Frações	13	70,20
020201021-0	Dosagem De Calcio	2	10,08
020201022-8	Dosagem De Calcio Ionizável	4	57,60
020201027-9	Dosagem De Colesterol Hl	4	43,20
020201028-7	Dosagem De Colesterol Ldl	8	100,80
020201029-5	Dosagem De Colesterol Total	5	25,20
020201031-7	Dosagem De Creatinina	138	751,68
020201033-3	Dosagem De Creatinofosfoquinase Fração Mb	20	432,00
020201036-8	Dosagem De Desidrogenase Láctica	32	345,60
020201038-4	Dosagem De Ferritina	4	180,00
020201042-2	Dosagem De Fosfatase Alcalina	11	71,28
020201046-5	Dosagem De Gama-Glutamil-Transferase (Gama Gt)	12	86,40
020201047-3	Dosagem De Glicose	20	100,80



**INSTITUIÇÃO PAULISTA ADVENTISTA DE EDUCAÇÃO E ASSISTÊNCIA SOCIAL**  
**CNPJ 43.586.122/0001-14**

Sede: Av. Prof Magdalena Sanseverino Grosso, 850 – Artur Nogueira – SP

020201050-3	Dosagem De Hemoglobina Glicosilada	2	32,40
020201053-8	Dosagem De Lactato	32	345,60
020201055-4	Dosagem De Lipase	3	16,20
020201056-2	Dosagem De Magnésio	2	11,52
020201060-0	Dosagem De Potássio	83	418,32
020201063-5	Dosagem De Sódio	83	418,32
020201064-3	Dosagem De Transaminase Glutamico-Oxalacetica (Tgo)	132	665,28
020201067-8	Dosagem De Triglicerídeos	5	36,00
020201069-4	Dosagem De Ureia	138	695,52
020201070-8	Dosagem De Vitamina B12	3	91,80
020201071-6	Eletroforese De Lipoproteínas	1	25,20
020201073-2	Gasometria (Ph Pco2 Po2 Bicarbonato As2 (Excesso Ou Déficit Base)	48	1.157,76
020201076-7	Dosagem De 25 Hidroxivitamina D	6	124,50
020202003-7	Contagem De Reticulócitos	1	3,60
020202013-4	Determinação De Tempo De Tromboplastina Parcial Ativada (Ttp Ativada)	14	75,60
020202014-2	Determinação De Tempo E Atividade Da Protrombina (Tap)	12	64,80
020202015-0	Determinação De Velocidade De Hemossedimentação (Vhs)	53	190,80
020202029-0	Dosagem De Fibrinogênio	1	7,20
020202038-0	Hemograma Completo	187	2.019,60
020202049-5	Prova De Retração Do Coágulo	19	410,40
020202055-0	Dosagem De Proteína C Funcional	4	150,00
020203008-3	Determinação Quantitativa De Proteína C Reativa	153	3.690,36
020203010-5	Dosagem De Antígeno Prostático Especifico (Psa)	1	54,00
020203030-0	Pesquisa De Anticorpos Anti-Hiv-1 + Hiv-2 (Elisa)	2	144,00
020203062-8	Pesquisa De Anticorpos Antitireoglobulina	1	37,80
020203067-9	Pesquisa De Anticorpos Contra O Vírus Da Hepatite C (Anti-Hcv)	6	527,50
020203071-7	Pesquisa De Anticorpos E/Ou Antígeno Do Vírus Sincicial Respiratório	2	244,00
020203078-4	Pesquisa De Anticorpos Igg E Igm Contra Antígeno Central Do Vírus Da Hepatite B (Anti-Hbc-Total)	2	72,00
020203096-2	Pesquisa De Antígeno Carcinoembrionario (Cea)	1	68,40
020203097-0	Pesquisa De Antígeno De Superfície Do Vírus Da Hepatite B (Hbsag)	5	126,00
020203097-0	Pesquisa De Antígeno De Superfície Do Vírus Da Hepatite B (Hbsag)	5	144,00
020203098-9	Pesquisa De Antígeno E Do Vírus Da Hepatite B (Hbeag)	2	72,00
020203102-0	Pesquisa De Hiv-1 Por Imunofluorescência	1	54,00
020203108-0	Quantificação De Rna Do Vírus Da Hepatite C	1	335,00
020203111-0	Teste Não Treponemo o P/ Detecção De Sífilis	1	7,20
020203120-9	Dosagem De Troponina	28	957,60
020204008-9	Pesquisa De Larvas Nas Fezes	1	7,20
020204014-3	Pesquisa De Sangue Oculto Nas Fezes	1	3,60
020205001-7	Análise De Caracteres Físicos, Elementos E Sedimento Da Urina	28	201,60



**INSTITUIÇÃO PAULISTA ADVENTISTA DE EDUCAÇÃO E ASSISTÊNCIA SOCIAL**  
**CNPJ 43.586.122/0001-14**

Sede: Av. Prof Magdalena Sanseverino Grosso, 850 – Artur Nogueira – SP

020206021-7	Dosagem De Gonadotrofina Coriônica Humana (Hcg, Beta Hcg)	1	23,40
020206025-0	Dosagem De Hormônio Tiro estimulante (Tsh)	3	91,80
020206038-1	Dosagem De Tiroxina Livre (T4 Livre)	3	91,80
020208008-0	Cultura De Bactérias P/ Identificação	2	39,60
020209001-9	Ácido Úrico Líquido No Sinovial E Derrames	1	5,04
020209029-9	Prova Do Látex P/ Haemophilus Influenza, Streptococcus Pneumonia, Neisseria Meningitidis (Sorotipos A, B, C)	6	75,60
020212004-0	Identificação De Anticorpos Séricos Irregulares C/ Painel De Hemácias	61	5.724,85
020301003-5	Endoscopia Com Biopsia Ou Citologia	1	18,00
020302008-1	Exame De Anátomo Pastor Órgão, Biopsia Ou Biopsia Aspirai	1	50,40
020401003-9	Radiografia Bilateral De Orbitas (Pa + Obliquas + Hirtz)	1	30,75
020401014-4	Radiografia De Seios Da Face (Fn + Mn + Lateral + Hirtz)	4	113,48
020403012-9	Radiografia De Tórax (Apico-Lordortica)	1	19,32
020403013-7	Radiografia De Tórax (Pa + Inspiração + Expiração + Lateral)	1	29,83
020403014-5	Radiografia De Tórax (Pa + Lateral + Obliqua)	49	1.226,96
020403017-0	Radiografia De Tórax (Pa)	30	597,00
020404001-9	Radiografia De Antebraço	1	24,36
020404003-5	Radiografia De Articulação Escapulo-Umeral	1	27,07
020404009-4	Radiografia De Mao	1	23,11
020405012-0	Radiografia De Abdômen Agudo (Mínimo De 3 Incidências)	2	86,50
020405013-8	Radiografia De Abdômen Simples (AP)	1	27,82
020501003-2	Ecocardiografia Trans torácica	4	720,00
020501004-0	Ultrassonografia Doppler Colorido De Vasos	1	254,09
020502003-8	Ultrassonografia De Abdômen Superior	1	91,57
020502004-6	Ultrassonografia De Abdômen Total	1	137,09
020601004-4	Tomografia Computadorizada De Face / Seios Da Face / Articulações Temporomandibulares	1	212,94
020601007-9	Tomografia Computadorizada Do Crânio	4	1.096,38
020602003-1	Tomografia Computadorizada De Tórax	114	41.020,62
020603001-0	Tomografia Computadorizada De Abdômen Superior	1	359,83
020603003-7	Tomografia Computadorizada De Pelve / Bacia / Abdômen Inferior	3	981,75
020901003-7	Endoscopia Digestiva Alta (Esof Gastro-Duodenoscopia)	1	86,40
021102003-6	Eletrocardiograma	28	604,80
021102006-0	Teste De Esforço / Teste Ergométrico	1	79,20
021107900-6	Avaliação Audiologia Completa	608	133.760,00
021301063-1	Teste De Hemaglutinacao Indireta P/ Identificação Do Vírus Da Influenza	4	500,90
021301072-0	Pesquisa De Sars-Cov-2 Por Rt - Pcr	349	12.420,00
021401012-0	Teste Rápido Para Dengue Igg/Igm	6	234,00
021401016-3	Teste Rápido Para Detecção De Sars-Covid-2	128	24.863,50
030101004-8	Consulta De Profissionais De Nível Superior Na Atenção Especializada (Exceto Médico) (Fisioterapia)	4112	375.710,72



**INSTITUIÇÃO PAULISTA ADVENTISTA DE EDUCAÇÃO E ASSISTÊNCIA SOCIAL**  
**CNPJ 43.586.122/0001-14**

Sede: Av. Prof Magdalena Sanseverino Grosso, 850 – Artur Nogueira – SP

030101006-4	Consulta Médica Em Atenção Primária	366	21.081,60
030101007-2	Consulta Medica Em Atenção Especializada	108	15.855,84
030101030-7	Teleconsulta Médica Na Atenção Especializada	3	270,00
030101031-5	Teleconsulta Por Profissionais De Nível Superior Na Atenção Especializada (Exceto Médico)	1	61,44
030101907-0	Sessões Hidroterapia	11861	1.067.490,00
030104004-4	Terapia Individual	2445	293.400,00
030106001-0	Diagnostico E/Ou Atendimento De Urgência Em Clínica Pediátrica	22	1.980,00
030106003-7	Atendimento De Urgência Em Atenção Básica	2	34,66
030106008-8	Colonoscopia	1	234,00
030106009-6	Atendimento Médico Em Unidade De Pronto Atendimento	711	63.990,00
030107011-3	Terapia Fonoaudiológica Individual	378	56.700,00
030108017-8	Atendimento Individual Em Psicoterapia	54	3.291,30
030110001-2	Administração De Medicamentos Na Atenção Especializada	22807	114.780,02
030110014-4	Oxigenoterapia Por Dia	4	61,16
030110027-6	Curativo Especial	6	2.031,82
030201002-5	Atendimento Fisioterapêutico Em Pacientes C/ Disfunções Ur ginecológicas	784	188.160,00
030204002-1	Atendimento Fisioterapêutico Em Paciente C/ Transtorno Respiratório S/ Complicações Sistêmicas	1062	49.552,40
030205002-7	Atendimento Fisioterapêutico Nas Alterações Motoras	17803	1.068.180,00
030206001-4	Atendimento Fisioterapêutico Em Paciente C/ Distúrbios Neuro-Cinético-Funcionais S/ Complicações Sistêmicas	2233	133.980,00
030206005-7	Atendfisiatno Pre E Pos Operatório S/Quadneurologicos	43	495,36
041502003-4	Outros Procedimentos Com Cirurgias Sequenciais	25	993,55
080201008-3	Diária De Unidade De Terapia Intensiva Adulto (Uti li)	366	184.895,88
	Refeição	371	24.948,00
	Hospedagem	371	38.492,00
<b>Total Geral da Gratuidade</b>		<b>219684</b>	<b>15.353.246,99</b>

**20. Benefícios da Filantropia**

Contribuições Sociais – Isenção (Lei nº 12.101/2009 e Decreto nº 8.242/2014)

<b>Contribuições Sociais – Isenção</b>	<b>2020</b>	<b>2019</b>
Cota Patronal	50.222.549,11	52.627.343,43
SAT	3.325.754,38	3.416.817,39
Terceiros	13.294.378,00	13.872.019,47
Contribuinte Individual	143.425,84	271.644,26
<b>TOTAL</b>	<b>66.986.107,33</b>	<b>70.187.824,55</b>

Em atendimento a Lei nº 12.101/2009 e Decreto nº 8.242/2014 são demonstrados a seguir os valores relativos às isenções previdenciárias, como as devidas fossem gozadas durante os exercícios de 2020 e 2019:

<b>Especificação</b>	<b>2020</b>	<b>2019</b>
Isenção Usufruída (Cota Patronal)	66.986.107,33	70.187.824,55

13



**INSTITUIÇÃO PAULISTA ADVENTISTA DE EDUCAÇÃO E ASSISTÊNCIA SOCIAL**  
**CNPJ 43.586.122/0001-14**

Sede: Av. Prof Magdalena Sanseverino Grosso, 850 – Artur Nogueira – SP

Assistência Concedida	189.726.792,00	191.110.034,02
<b>Valor Aplicado a Maior</b>	<b>122.740.684,67</b>	<b>120.922.209,47</b>

**21. Doações Recebidas**

O valor das doações recebidas:	2020	2019
Pessoa Física	325.216,09	544.086,07
Pessoa Jurídica	373.407,30	882.142,46
<b>Total das Doações</b>	<b>698.623,39</b>	<b>1.426.228,53</b>

**22. Subvenções Recebidas**

O valor das Subvenções do poder público recebidas pela Instituição oriundos de recursos públicos, respectivamente aplicados na sua totalidade em ações propostas nos convênios.

Subvenções Recebidas	2020	2019
Subvenções Governamentais - Municipal	85.459,46	657.627,33

**23. Cobertura de Seguros**

A Instituição possui cobertura de seguros e riscos diversos para os bens do ativo imobilizado nas modalidades de incêndio, raio, explosão, responsabilidade civil, roubo ou furto de bens, recomposição de documentos, vendaval e granizo, danos elétricos e vidros, que foram definidas por orientação de especialistas e levam em consideração a natureza de sua atividade e o grau de risco envolvido.

**24. Eventos Subsequentes**


A rápida e repentina propagação da epidemia do Coronavírus (Covid-19) está causando a paralisação de vários setores produtivos e comerciais, além de confinar pessoas e fragilizar a economia mundial. Entre os diversos riscos e incertezas aos quais a entidade está sujeita, aguarda-se do governo, medidas Econômico Fiscais que visem assegurar o cumprimento e sequência de seus objetivos Sociais e Estatutários.

Desde 31 de dezembro de 2020 até esta data do encerramento das Demonstrações Contábeis, em 30 de abril de 2021, não ocorreram fatos decorrentes e/ou envolvendo o COVID-19 que pudessem afetar as demonstrações contábeis da Entidade. Apesar de haver efetiva preocupação sobre os possíveis efeitos que possam vir a ocorrer, não há, no momento, evidência de que estes eventos possam afetar significativamente a situação patrimonial da Entidade.

Artur Nogueira, 31 de dezembro de 2020.

  
MAURICIO PINTO DE LIMA  
PRESIDENTE

  
EDSON ERTHAL DE MEDEIROS  
DIRETOR FINANCEIRO

  
MARCOS TOTH  
CRC 1SP266855/O-0  
CONTADOR

## RELATÓRIO DOS AUDITORES INDEPENDENTES SOBRE AS DEMONSTRAÇÕES CONTÁBEIS

À  
Diretoria da  
INSTITUIÇÃO PAULISTA ADVENTISTA DE PROMOÇÃO À SAÚDE  
Artur Nogueira – SP

### 1. OPINIÃO

Examinamos as demonstrações contábeis da INSTITUIÇÃO PAULISTA ADVENTISTA DE PROMOÇÃO À SAÚDE, que compreendem o Balanço Patrimonial em 31 de dezembro de 2020 e as respectivas demonstrações do Resultado, das Mutações do Patrimônio Líquido e dos Fluxos de Caixa para o exercício findo naquela data, assim como o resumo das principais práticas contábeis e demais notas explicativas.

Em nossa opinião, as demonstrações contábeis anteriormente referidas apresentam adequadamente, em todos os aspectos relevantes, a posição patrimonial e financeira da INSTITUIÇÃO PAULISTA ADVENTISTA DE PROMOÇÃO À SAÚDE em 31 de dezembro de 2020, o desempenho de suas operações e os seus fluxos de caixa para o exercício findo naquela data, de acordo com as práticas contábeis adotadas no Brasil.

### 2. BASE PARA A OPINIÃO

Nossa auditoria foi conduzida de acordo com as normas brasileiras e internacionais de auditoria. Nossas responsabilidades, em conformidade com tais normas, estão descritas na seção a seguir intitulada "RESPONSABILIDADES DO AUDITOR PELA AUDITORIA DAS DEMONSTRAÇÕES CONTÁBEIS". Somos independentes em relação à Entidade, de acordo com os princípios éticos relevantes previstos no Código de Ética Profissional e nas Normas Profissionais emitidas pelo Conselho Federal de Contabilidade, e cumprimos com as demais responsabilidades éticas, de acordo com essas normas. Acreditamos que a evidência de auditoria obtida é suficiente e apropriada para fundamentar nossa opinião.

### 3. OUTRAS INFORMAÇÕES QUE ACOMPANHAM AS DEMONSTRAÇÕES CONTÁBEIS E O RELATÓRIO DO AUDITOR

A administração da Entidade é responsável por outras informações que compreendem o Relatório da Administração. Nossa opinião sobre as demonstrações contábeis não abrange o Relatório da Administração e não expressamos qualquer forma de conclusão de auditoria sobre esse relatório.

Em conexão com a auditoria das demonstrações contábeis, nossa responsabilidade é a de ler o Relatório da Administração e, ao fazê-lo, considerar se esse relatório está, de forma relevante, inconsistente com as demonstrações contábeis ou com nosso conhecimento obtido na auditoria ou, de outra forma, aparenta estar distorcido de forma relevante. Se, com base no trabalho realizado, concluirmos que há uma distorção relevante no Relatório da Administração somos requeridos a comunicar esse fato. Não temos nada a relatar a este respeito.

### 4. RESPONSABILIDADES DA ADMINISTRAÇÃO PELAS DEMONSTRAÇÕES CONTÁBEIS

A administração da Entidade é responsável pela elaboração e adequada apresentação das demonstrações contábeis de acordo com as práticas contábeis adotadas no Brasil e pelos controles internos que ela determinou como necessários para permitir a elaboração de demonstrações contábeis livres de distorção relevante, independentemente se causada por fraude ou erro.

Na elaboração das demonstrações contábeis, a administração é responsável pela avaliação da capacidade de a Entidade continuar operando, divulgando, quando aplicável, os assuntos relacionados com a sua continuidade operacional e o uso dessa base contábil na elaboração das demonstrações contábeis, a não ser que a administração pretenda liquidar a Entidade ou cessar suas operações, ou não tenha nenhuma alternativa realista para evitar o encerramento das operações.

Os responsáveis pela administração da Entidade são aqueles com responsabilidade pela supervisão do processo de elaboração das demonstrações contábeis.

## **5. RESPONSABILIDADES DO AUDITOR PELA AUDITORIA DAS DEMONSTRAÇÕES CONTÁBEIS**

Nossos trabalhos visam obter segurança razoável de que as demonstrações contábeis, tomadas em conjunto, estão livres de distorção relevante, independentemente se causada por fraude ou erro e, assim, emitir relatório de auditoria contendo nossa opinião. Segurança razoável é um alto nível de segurança, mas não uma garantia de que uma auditoria realizada de acordo com as normas brasileiras e internacionais de auditoria sempre detectarão as eventuais distorções relevantes existentes. As distorções podem ser decorrentes de fraude ou erro e são consideradas relevantes quando, individualmente ou em conjunto, possam influenciar, dentro de uma perspectiva razoável, as decisões econômicas dos usuários tomadas com base nas referidas demonstrações contábeis.

Como parte de uma auditoria realizada de acordo com as normas brasileiras e internacionais de auditoria, exercemos julgamento profissional, e mantemos ceticismo profissional ao longo da auditoria. Além disso:

- a) Avaliamos a apresentação geral, a estrutura e o conteúdo das demonstrações contábeis, inclusive as divulgações e se as demonstrações contábeis representam as correspondentes transações e os eventos de maneira compatível com o objetivo de apresentação adequada.
- b) Comunicamo-nos com os responsáveis pela administração a respeito, entre outros aspectos, do alcance planejado, da época da auditoria, inclusive as eventuais deficiências significativas nos controles internos que identificamos durante nossos trabalhos.
- c) Identificamos e avaliamos os riscos de distorção relevante, independentemente se causada por fraude ou erro, planejamos e executamos procedimentos de auditoria em resposta a tais riscos, bem como obtemos evidência de auditoria apropriada e suficiente para fundamentar nossa opinião. O risco de não detecção de distorção relevante resultante de fraude é maior do que o proveniente de erro, já que a fraude pode envolver o ato de burlar os controles internos, conluio, falsificação, omissão ou representações falsas intencionais.
- d) Obtemos entendimento dos controles internos relevantes para a auditoria para planejarmos procedimentos de auditoria apropriados nas circunstâncias, mas não com o objetivo de expressarmos opinião sobre a eficácia dos controles internos da Entidade.
- e) Avaliamos a adequação das políticas contábeis utilizadas e a razoabilidade das estimativas contábeis e respectivas divulgações feitas pela administração.
- f) Concluimos sobre a adequação do uso, pela administração, da base contábil de continuidade operacional e, com base nas evidências de auditoria obtidas, se existe uma incerteza significativa em relação a eventos ou circunstâncias que possa causar dúvida significativa em relação à capacidade de continuidade operacional da Entidade. Se concluirmos que existe uma incerteza significativa, devemos chamar atenção em nosso relatório de auditoria para as respectivas divulgações nas demonstrações contábeis ou incluir modificação em nossa opinião, se as divulgações forem inadequadas. Nossas conclusões estão fundamentadas nas inevidências de auditoria obtidas até a data de nosso relatório. Todavia, eventos ou condições futuras podem levar a Entidade a não mais se manter em continuidade operacional.
- g) Avaliamos a apresentação geral, a estrutura e o conteúdo das demonstrações contábeis, inclusive as divulgações e se as demonstrações contábeis representam as correspondentes transações e os eventos de maneira compatível com o objetivo de apresentação adequada.



Audítores Associados

Comunicamo-nos com os responsáveis pela administração a respeito, entre outros aspectos, do alcance planejado, da época da auditoria e das constatações significativas de auditoria, inclusive as eventuais deficiências significativas nos controles internos que identificamos durante nossos trabalhos.

Fornecemos também aos responsáveis pela administração declaração de que cumprimos com as exigências éticas relevantes, incluindo os requisitos aplicáveis de independência, e comunicamos todos os eventuais relacionamentos ou assuntos que poderiam afetar consideravelmente nossa independência, incluindo, quando aplicável, as respectivas salvaguardas.

## 6. OUTROS ASSUNTOS

**Auditoria dos valores correspondentes ao exercício anterior** – Os valores correspondentes ao exercício findo em 31 de dezembro de 2019, apresentados para fins de comparação, foram auditados por nós, conforme relatório datado de 9 de abril de 2020, o qual não conteve qualquer modificação.

\*\*\*

Porto Alegre, 7 de maio de 2021

Nilton Antonio Villet Borges  
Contador CRC RS-015233/O-8 S-SP - CNAI 81  
Registro CVM Ato Declaratório 5417, DOU 14/05/99 - Código CVM 7722  
CPF 005.449.140-15

TSA Auditores Associados Sociedade Simples  
CRC RS-004240/O-1 S-SP  
CNPJ 05.750.330/0001-18