


DEMONSTRAÇÕES FINANCEIRAS E NOTAS EXPLICATIVAS
INSTITUIÇÃO PAULISTA ADVENTISTA DE EDUCAÇÃO E ASSISTÊNCIA SOCIAL

31 de dezembro de 2019 e 2018

com Relatório dos Auditores Independentes



INSTITUIÇÃO PAULISTA ADVENTISTA DE EDUCAÇÃO E ASSISTÊNCIA SOCIAL
CNPJ 43.586.122/0001-14



Sede Av. Profª Magdalena Sanseverino Grosso, 850 - Artur Nogueira - São Paulo
 Associação Sem Fins Econômicos e não Lucrativos, com Atividade Preponderante na Área de Educação
 Certificado de Entidade Beneficente de Assistência Social - CEBAS/MEC
 Utilidade Pública Estadual - Lei nº 8.176/1964 e Utilidade Pública Municipal - Lei nº 2.553/1999

Balancos Patrimoniais findos em 31 de dezembro
Demonstrativo por segmento de atuação - Em Reais

	Nota Explic	2019			2018		
		EDUCACIONAL	SAÚDE	TOTAL	EDUCACIONAL	SAÚDE	TOTAL
ATIVO							
CIRCULANTE		148.057.723,58	18.007.825,45	166.065.549,03	137.088.748,87	19.897.098,76	156.985.847,63
Caixa e Equivalentes de Caixa	5	57.591.615,00	265.937,32	57.857.552,32	51.122.826,07	141.556,45	51.264.382,52
Contas a Receber	6	48.543.429,44	15.243.864,73	63.787.294,17	48.013.368,98	17.027.660,06	65.041.029,04
Estoques	7	34.705.062,73	2.061.291,03	36.766.353,76	30.204.304,34	1.955.443,52	32.159.747,86
Despesas Antecipadas		7.217.616,41	436.732,37	7.654.348,78	7.748.249,48	772.438,73	8.520.688,21
NÃO CIRCULANTE		472.430.501,47	29.189.943,12	501.620.444,59	433.871.419,20	28.259.754,08	462.131.173,28
Realizável a Longo Prazo	8	6.317.975,44	1.052.274,35	7.370.249,79	6.729.595,46	849.996,94	7.579.592,40
Créditos a Longo Prazo		5.450.513,98	1.052.274,35	6.502.788,33	6.464.608,77	849.996,94	7.314.605,71
Depósitos Judiciais a Longo Prazo		867.461,46	-	867.461,46	264.986,69	-	264.986,69
Investimentos	9	1.993.736,49	-	1.993.736,49	1.944.456,74	-	1.944.456,74
Participações Societárias		1.993.736,49	-	1.993.736,49	1.944.456,74	-	1.944.456,74
Imobilizado	10	464.108.421,27	28.137.668,77	492.246.090,04	425.170.222,57	27.406.661,69	452.576.884,26
Bens em Formação		39.958.632,84	861.610,58	40.820.243,42	56.314.716,93	7.223.368,55	63.538.085,48
Terrenos		39.240.082,36	80.801,00	39.320.883,36	32.010.082,36	80.801,00	32.090.883,36
Edifícios e Benfeitorias		473.021.742,37	26.263.690,02	499.285.432,39	409.173.535,44	19.159.515,91	428.333.051,35
Instalações		165.054,13	619.046,15	784.100,28	43.070,00	574.252,38	617.322,38
Móveis, Equipamentos e Outros		84.385.921,69	9.168.030,96	93.553.952,65	76.805.699,25	7.730.659,05	84.536.358,30
Automotores		2.552.887,10	251.790,00	2.804.677,10	2.759.259,96	207.040,00	2.966.299,96
(-) Depreciação Acumulada		(175.215.899,22)	(9.107.299,94)	(184.323.199,16)	(151.936.141,37)	(7.568.975,20)	(159.505.116,57)
Intangível	11	10.368,27	-	10.368,27	27.144,43	3.095,45	30.239,88
Custo de Aquisição		58.538,70	543.076,56	601.615,26	76.752,97	543.076,56	619.829,53
(-) Amortização Acumulada		(48.170,43)	(543.076,56)	(591.246,99)	(49.608,54)	(539.981,11)	(589.589,65)
TOTAL DO ATIVO		620.488.225,05	47.197.768,57	667.685.993,62	570.960.168,07	48.156.852,84	619.117.020,91
PASSIVO							
CIRCULANTE		112.852.204,23	10.769.031,45	123.621.235,68	110.284.752,15	14.589.159,13	124.873.911,28
Contas a Pagar	12	67.440.282,88	8.393.681,01	75.833.963,89	61.142.739,60	13.623.478,20	74.766.217,80
Provisões	13	4.911.278,74	2.045.525,00	6.956.803,74	5.368.047,66	632.637,08	6.000.684,74
Fundos em Confiança	14	672.239,33	2.660,75	674.900,08	677.504,44	2.308,85	679.813,29
Adiantamentos de Clientes	15	39.828.403,28	327.164,69	40.155.567,97	43.096.460,45	330.735,00	43.427.195,45
NÃO CIRCULANTE		15.368.369,74	4.030.642,41	19.399.012,15	18.671.927,84	7.953.083,03	26.625.010,87
Exigível a Longo Prazo		15.368.369,74	4.030.642,41	19.399.012,15	18.671.927,84	7.953.083,03	26.625.010,87
Provisões Processos	13	868.697,75	-	868.697,75	889.495,03	2.300.000,00	3.189.495,03
Empréstimos	12	11.484.150,77	3.968.717,91	15.452.868,68	16.773.309,82	5.550.842,43	22.324.152,25
Outras Obrigações	12	3.015.521,22	61.924,50	3.077.445,72	1.009.122,99	102.240,60	1.111.363,59
PATRIMÔNIO LÍQUIDO	16	497.025.065,29	27.640.680,50	524.665.745,79	456.631.735,64	10.986.363,12	467.618.098,76
Patrimônio Social		456.631.735,64	10.986.363,12	467.618.098,76	401.986.703,33	7.943.818,21	409.930.521,54
Superávit / Déficit do Exercício		40.393.329,65	16.654.317,38	57.047.647,03	49.645.032,31	1.423.988,23	51.069.020,54
Transferência de Verbas Disponíveis		(4.900.000,00)	-	(4.900.000,00)	-	-	-
Verbas Disponíveis		4.900.000,00	-	4.900.000,00	5.000.000,00	1.618.556,68	6.618.556,68
Transferência Internas		(4.757.414,21)	4.757.414,21	-	(14.628.247,56)	14.628.247,56	-
Transferência Recebidas		(576.861.490,34)	(150.643,65)	(577.012.133,99)	496.863.746,69	(0,00)	496.863.746,69
Transferência Remetidas		572.104.076,13	4.908.057,86	577.012.133,99	(511.491.994,25)	14.628.247,56	(496.863.746,69)
TOTAL DO PASSIVO		620.488.225,05	47.197.768,57	667.685.993,62	570.960.168,07	48.156.852,84	619.117.020,91

As notas explicativas são parte integrante das demonstrações contábeis.

MAURICIO PINTO DE LIMA
PRESIDENTE

EDSON ERTHAL DE MEDEIROS
DIRETOR FINANCEIRO

MARCOS TOTH
CRC: 1SP-266855/O-0
CONTADOR

INSTITUIÇÃO PAULISTA ADVENTISTA DE EDUCAÇÃO E ASSISTÊNCIA SOCIAL

CNPJ 43.586.122/0001-14

Sede Av. Profª Magdalena Senseverino Grosso, 850 - Aturu Nogueira - São Paulo
Associação Sem Fins Econômicos e não Lucrativos, com Atividade Preponderante na Área de Educação
Certificado de Entidade Beneficente de Assistência Social - CEBAS/MEC
Utilidade Pública Estadual - Lei nº 8.176/1964 e Utilidade Pública Municipal - Lei nº 2.553/1999



Demonstração do Superávit ou Déficit finais em 31 de dezembro Demonstrativo por segmento de atuação - Em Reais

	Nota Explic	2019			2018			TOTAL
		EDUCACIONAL	SAÚDE	SUSTENTÁVEIS	EDUCACIONAL	SAÚDE	SUSTENTÁVEIS	
RECEITA OPERACIONAL BRUTA		705.264.987,36	101.415.160,87	61.974.837,08	645.341.044,54	76.009.627,37	52.695.794,15	774.046.466,06
(+) Receita Bruta de Educação		677.916.596,50	-	-	614.754.670,51	-	-	614.754.670,51
Mensalidades Alunos Pagantes		501.587.780,19	-	-	459.315.218,69	-	-	459.315.218,69
Mensalidades Concedidas em Bolsas de Estudos	17 e 18	176.328.816,31	-	-	155.439.451,82	-	-	155.439.451,82
(-) Dedução da Receita Bruta de Educação		(251.643.772,13)	-	-	(211.061.619,38)	-	-	(211.061.619,38)
(-) Bolsas de Estudos Concedidas	17 e 18	(176.328.816,31)	-	-	(155.439.451,82)	-	-	(155.439.451,82)
(-) Descontos, Abatimentos e Deduções		(75.314.955,82)	-	-	(55.622.167,56)	-	-	(55.622.167,56)
(+) Receita Bruta de Saúde		95.523.902,12	-	-	72.660.349,03	-	-	72.660.349,03
Receita de Saúde		80.742.684,41	-	-	61.954.438,89	-	-	61.954.438,89
Receita aplicada em Gratuidade (Receita não Realizada)	17 e 19	14.781.217,71	-	-	10.705.910,14	-	-	10.705.910,14
(-) Dedução da Receita Bruta de Saúde		(9.198.395,17)	-	-	(8.429.171,40)	-	-	(8.429.171,40)
(-) Dedução da Receita Bruta de Saúde		(9.198.395,17)	-	-	(8.429.171,40)	-	-	(8.429.171,40)
(+) Receita Bruta Atividades Sustentáveis		61.923.695,19	-	-	61.923.695,19	-	-	61.923.695,19
Receita Atividades Sustentáveis		61.923.695,19	-	-	61.923.695,19	-	-	61.923.695,19
(-) Dedução da Receita Bruta Ativ. Sustentáveis		(5.210.427,56)	-	-	(5.210.427,56)	-	-	(5.210.427,56)
(-) Dedução Receitas Bruta Ativ. Sustentáveis		(5.210.427,56)	-	-	(5.210.427,56)	-	-	(5.210.427,56)
(+) Outras Receitas		27.348.270,86	-	-	30.586.374,03	-	-	30.586.374,03
Doações Diversas	21	1.374.580,42	51.141,89	-	1.670.701,44	36.704,69	-	1.707.660,63
Subvenções não Governamentais		4.388.423,09	359,40	-	6.939.139,61	1.869.907,00	-	8.809.046,61
Subvenções de Poderes Públicos		657.627,33	-	-	642.528,15	-	-	642.528,15
Outras Receitas	22	20.927.640,02	1.584.639,04	50.782,49	21.334.004,83	1.442.666,65	59.803,58	22.836.475,06
RECEITA OPERACIONAL LÍQUIDA		453.621.095,23	92.216.765,70	56.764.409,52	434.279.425,16	67.580.455,97	48.634.575,01	550.494.456,14
(-) Custo dos Serviços/Atividades		298.395.296,23	56.504.745,05	38.759.940,48	273.064.752,78	47.643.326,75	33.680.131,27	354.388.210,80
Custo de Venda Atividades Sustentáveis		35.853.093,13	35.853.093,13	-	35.853.093,13	-	-	35.853.093,13
Despesas com Pessoal		276.417.801,49	39.539.585,77	2.665.331,69	252.562.830,21	35.045.955,46	2.273.061,03	289.901.846,70
Encargos Sociais e Previdenciários		21.978.494,74	2.183.941,57	241.515,66	20.481.922,57	1.891.461,15	207.681,33	22.581.065,05
Gratuidades Concedidas	17 e 19	-	14.781.217,71	-	-	10.705.910,14	-	10.705.910,14
RESULTADO OPERACIONAL BRUTO		155.224.799,00	35.712.020,65	18.004.469,04	161.214.672,38	19.937.129,22	14.954.443,74	196.106.245,34
Despesas Operacionais		125.715.779,73	30.748.958,08	2.351.410,78	123.936.239,46	21.552.515,89	2.882.784,06	148.371.539,41
Despesas Administrativas		125.715.779,73	30.748.958,08	2.351.410,78	123.936.239,46	21.552.515,89	2.882.784,06	148.371.539,41
(+) Resultado Financeiro Líquido		3.992.507,51	(1.463.100,50)	(527.931,61)	(3.576.695,87)	(1.364.053,14)	(90.410,40)	(5.031.159,41)
(+) Receitas Financeiras		8.569.780,33	6.883,21	7.600,06	7.592.258,08	26.732,23	317,32	7.619.307,63
(-) Despesas Financeiras		(4.577.272,82)	(1.469.983,71)	(535.531,67)	(11.168.953,95)	(1.390.785,37)	(90.727,72)	(12.650.467,04)
RESULTADO OPERACIONAL LÍQUIDO		33.501.526,78	3.499.962,07	15.125.126,65	33.701.737,05	(2.979.439,81)	11.981.249,28	42.703.546,52
(+) Outras Receitas e Despesas		3.399.859,48	1.486.214,42	34.957,63	5.981.409,41	1.949.668,43	434.396,18	8.365.474,02
(+) Receita		4.597.554,89	1.620.537,20	178.423,93	7.432.052,50	2.073.955,55	446.174,17	9.952.182,22
(-) Despesas		(1.197.695,41)	(134.322,78)	(143.466,30)	(1.450.643,09)	(124.287,12)	(11.777,99)	(1.586.708,20)
Transferência Internas		(8.103.383,45)	11.668.140,89	(3.564.757,44)	(2.453.759,61)	2.453.759,61	-	-
Transferência Recebidas		250.945.306,87	11.805.989,53	-	262.751.296,40	-	-	2.453.759,61
(-) Transferência Remetidas		(259.048.690,32)	(137.848,64)	(3.564.757,44)	(2.453.759,61)	-	-	(2.453.759,61)
SUPERÁVIT / DÉFICIT DO EXERCÍCIO		28.798.002,81	16.654.317,38	11.595.326,84	37.225.386,85	1.423.988,23	12.415.645,46	51.069.020,54

As notas explicativas são parte integrante das demonstrações contábeis.

EDSON ERTAL DE MEIROS
DIRETOR FINANCEIRO

MARCOS TOTH
CRC. 15F-26685/O-0
CONTADOR

MAURICIO PINTO DE LIMA
PRESIDENTE

INSTITUIÇÃO PAULISTA ADVENTISTA DE EDUCAÇÃO E ASSISTÊNCIA SOCIAL

CNPJ 43.586.122/0001-14

Sede Av. Profª Magdalena Sanseverino Grosso, 850 - Artur Nogueira - São Paulo

Associação Sem Fins Econômicos e não Lucrativos, com Atividade Preponderante na Área de Educação

Certificado de Entidade Beneficente de Assistência Social - CEBAS/MEC

Utilidade Pública Estadual - Lei nº 8.176/1964 e Utilidade Pública Municipal - Lei nº 2.553/1999



Demonstração do Fluxo de Caixa - Método Indireto Exercícios findos em 31 de dezembro - Em Reais

ATIVIDADES OPERACIONAIS	2019	2018
Superávit Líquido Ajustado	112.746.891,25	97.642.460,52
Superávit do Exercício	57.047.647,03	51.069.020,54
Depreciação e Amortização	26.625.181,31	23.530.391,25
Provisão Para Devedores Duvidosos	15.789.537,66	12.634.617,56
Provisão Para Processos Judiciais	842.888,40	776.643,10
Provisão de Férias e Encargos	12.343.588,28	11.021.669,06
Provisão para Contingências/Emergências/Adm. E Gerais	258.948,18	234.121,71
Resultado Equivalência Patrimonial	(49.279,75)	(47.708,17)
Valor Residual do Ativo Imobilizado Baixado	(111.619,86)	(1.576.294,53)
(Aumento) Redução do Ativo	(18.325.674,83)	(22.586.171,30)
Contas a Receber	(14.535.802,79)	(22.844.789,08)
Estoques	(4.865.554,08)	(4.831.359,32)
Despesas do Exercício Seguinte Realizável (Não Circulante)	866.339,43	6.808.646,55
	209.342,61	(1.718.669,45)
Aumento (Redução) do Passivo	(4.345.090,44)	(5.977.809,26)
Contas a Pagar	8.487.667,09	8.485.368,17
Adiantamento de Clientes	(3.271.627,48)	1.277.739,12
Fundo em Confiança	(4.913,21)	(186.923,02)
Outras Obrigações	(12.230.357,68)	(12.015.573,20)
Exigível (Não Circulante)	2.674.140,84	(3.538.420,33)
CAIXA LÍQUIDO GERADOS PELAS ATIVIDADES OPERACIONAIS	90.076.125,98	69.078.479,96
ATIVIDADES DE INVESTIMENTOS		
(Acréscimo) Redução no Imobilizado	(66.162.895,62)	(72.025.508,82)
CAIXA LÍQUIDO CONSUMIDO NAS ATIVIDADES DE INVESTIMENTOS	(66.162.895,62)	(72.025.508,82)
ATIVIDADES DE FINANCIAMENTOS		
Recebimento/Liquidação de Empréstimos	(17.320.060,56)	14.586.828,28
CAIXA LÍQUIDO GERADO NAS ATIVIDADES DE FINANCIAMENTOS	(17.320.060,56)	14.586.828,28
VARIAÇÃO LÍQUIDA DE CAIXAS E EQUIVALENTES DE CAIXA	6.593.169,80	11.639.799,42
SALDO INICIAL DE CAIXAS E EQUIVALENTES DE CAIXA	51.264.382,52	39.624.583,10
SALDO FINAL DE CAIXAS E EQUIVALENTES DE CAIXA	57.857.552,32	51.264.382,52

As notas explicativas são parte integrante das demonstrações contábeis.

MAURICIO PINTO DE LIMA
PRESIDENTE

EDSON ERTHAL DE MEDEIROS
DIRETOR FINANCEIRO

MARCOS TOTH
CRC: 1SP-266855/O-0
CONTADOR

INSTITUIÇÃO PAULISTA ADVENTISTA DE EDUCAÇÃO E ASSISTÊNCIA SOCIAL



CNPJ 43.586.122/0001-14


Sede Av. Profª Magdalena Sanseverino Grosso, 850 - Artur Nogueira - São Paulo
 Associação Sem Fins Econômicos e não Lucrativos, com Atividade Preponderante em Educação
 Certificado de Entidade Beneficente de Assistência Social - CEBAS/MEC
 Utilidade Pública Estadual - Lei nº 8.176/1964 e Utilidade Pública Municipal - Lei nº 2.553/1999

Demonstração das Mutações do Patrimônio Líquido dos Exercícios findos em 31 de dezembro - Em Reais

	PATRIMÔNIO	VERBAS DISPONÍVEIS		SUPERÁVIT DO EXERCÍCIO	TOTAL
		CONSTRUÇÃO	IMOBILIZAÇÕES		
Saldos em 31 de dezembro de 2017	397.479.564,93	2.368.556,68	(17.430.000,00)	34.130.956,61	416.549.078,22
Incorporação	34.130.956,61			(34.130.956,61)	-
Superávit ou (Déficit) do Exercício				51.069.020,54	51.069.020,54
Verbas Disponíveis					-
Verbas Disponíveis - Imobilizações	6.618.556,68		(6.618.556,68)		-
Saldos em 31 de dezembro de 2018	438.229.078,22	2.368.556,68	(24.048.556,68)	51.069.020,54	467.618.098,76
Incorporação	51.069.020,54			(51.069.020,54)	-
Superávit ou (Déficit) do Exercício				57.047.647,03	57.047.647,03
Verbas Disponíveis					-
Verbas Disponíveis - Construção	(4.900.000,00)	4.900.000,00			-
Saldos em 31 de dezembro de 2019	484.398.098,76	7.268.556,68	(24.048.556,68)	57.047.647,03	524.665.745,79

As notas explicativas são parte integrante das demonstrações contábeis.


 MAURICIO PINTO DE LIMA
 PRESIDENTE


 EDSON ERTHAL DE MEIROS
 DIRETOR FINANCEIRO


 MARCOS TOTH
 CRC: 15P-26685/O-0
 CONTADOR



INSTITUIÇÃO PAULISTA ADVENTISTA DE EDUCAÇÃO E ASSISTÊNCIA SOCIAL


CNPJ 43.586.122/0001-14

Sede Av. Profª Magdalena Sanseverino Grosso, 850 - Artur Nogueira - São Paulo
Associação Sem Fins Econômicos e não Lucrativos, com Atividade Preponderante na Área de Educação
Certificado de Entidade Beneficente de Assistência Social - CEBAS/MEC
Utilidade Pública Estadual - Lei nº 8.176/1964 e Utilidade Pública Municipal - Lei nº 2.553/1999


Demonstração do Valor Adicionado findos em 31 de dezembro - Em Reais

APURAÇÃO DO VALOR ADICIONADO	2019	Índices	2018	Índices
1-RECEITAS	607.158.227,44		558.738.977,73	
Receita da Prestação de Serviços	513.605.013,29		467.924.228,76	
Outras Receitas	93.553.214,15		90.814.748,97	
2-INSUMOS ADQUIRIDOS DE TERCEIROS	(206.948.306,30)		(196.087.937,63)	
(-)Custo dos Produtos/Serviços/Mercadorias	(35.853.093,13)		(31.199.388,91)	
(-)Serviços de Terceiros	(17.343.088,63)		(16.247.972,33)	
(-)Despesas Administrativas	(127.086.845,56)		(124.566.801,38)	
(-)Outras Despesas	(26.665.278,98)		(24.073.775,01)	
3-VALOR ADICIONADO BRUTO (1 - 2)	400.209.921,14		362.651.040,10	
4-RETENÇÕES	(26.625.181,31)		(23.530.391,25)	
(-)Depreciações e Amortização	(26.625.181,31)		(23.530.391,25)	
5-VALOR ADICIONADO LÍQUIDO (3 - 4)	373.584.739,83		339.120.648,85	
6-VALOR ADICIONADO RECEBIDO EM TRANSFERÊNCIA	10.424.822,63		9.326.968,26	
Receitas Financeiras	8.584.263,60		7.619.307,63	
Doações Recebidas	1.840.559,03		1.707.660,63	
7-VALOR ADICIONADO TOTAL A DISTRIBUIR (5 + 6)	384.009.562,46		348.447.617,11	
8-DISTRIBUIÇÃO DO VALOR ADICIONADO	384.009.562,46	100,00%	348.447.617,11	100,00%
Remuneração do Trabalho (pessoal, encargos e benefícios)	325.683.582,29	84,81%	296.234.939,42	85,02%
Impostos, Taxas e Contribuições	1.278.333,14	0,33%	1.143.657,15	0,33%
Superávit ou Déficit do Exercício	57.047.647,03	14,86%	51.069.020,54	14,66%

As notas explicativas são parte integrante das demonstrações contábeis.


MAURICIO PINTO DE LIMA
PRESIDENTE


EDSON ERTHAL DE MEIROS
DIRETOR FINANCEIRO


MARCOS TOTH
CRC: 1SP-266855/O-0
CONTADOR



INSTITUIÇÃO PAULISTA ADVENTISTA DE EDUCAÇÃO E ASSISTÊNCIA SOCIAL
CNPJ 43.586.122/0001-14

Sede: Av. Prof Magdalena Sanseverino Grosso, 850 – Artur Nogueira – SP
Declarada de utilidade Pública pelo Decreto Federal n.º 56.346 de 21/05/1965

NOTAS EXPLICATIVAS ÀS DEMONSTRAÇÕES CONTÁBEIS
31 de dezembro de 2019
(Em reais)

1. Contexto Operacional

A INSTITUIÇÃO PAULISTA ADVENTISTA DE EDUCAÇÃO E ASSISTÊNCIA SOCIAL - IPAEAS, denominada como Instituição, é uma associação de direito privado, de fins não econômicos e não lucrativo, de natureza jurídica filantrópica, instituída pela organização da Igreja Adventista do Sétimo Dia, em 11 de dezembro de 1922, na cidade de São Paulo, SP, com sede atual em Artur Nogueira/SP, inscrita no CNPJ/MF sob nº 43.586.122/0001-14, e tem por objetivos e propósitos estatutários promover a educação no nível da educação Básica, administrar, gerir, as atividades, ações e programas de fins educacionais, culturais, médico-hospitalares, assistenciais e filantrópicos, de proteção e recuperação da saúde no Estado de São Paulo.

Com atividade preponderante na área da Educação, com seu vigente Estatuto Social registrado no Cartório do Registro Civil das Pessoas Jurídicas de Mogi Mirim, sob nº 891, no Livro A-3.

Possui título de Utilidade Pública Estadual através da Lei nº 8.176, de 19/06/1964 e Utilidade Pública Municipal através da Lei nº 2.553/1999 de Artur Nogueira/SP.

A entidade possui certificação de Entidade Beneficente de Assistência Social-CEBAS concedido pelo Ministério da Educação - MEC, deferido por meio da Portaria nº 1.408, de 28/10/2011, através do processo nº 71000.104489/2009-82. A entidade requereu a renovação por meio dos processos protocolados sob nºs 23000.011179/2012-78, 23000.022399/2015-70 e 23000.035217/2018-73, os quais se encontram no aguardo de análise. Nos termos da legislação vigente, a referida instituição possui o certificado ativo.

2. Do Cumprimento do Artigo 14 do CTN

a) A Entidade aplica integralmente o seu eventual resultado operacional; na manutenção e desenvolvimento de seus objetivos institucionais, conforme previsto em seu Estatuto Social, no inciso II do artigo 11º.

b) A Instituição não distribui resultados, dividendos, bonificações, participações ou parcelas do seu patrimônio sob nenhuma forma ou pretexto, bem como, seus dirigentes, conselheiros, sócios e demais beneméritos, não perceberam vantagens ou benefícios, por qualquer forma ou título em razão das competências, funções ou atividades que lhes fossem atribuídas pelos respectivos atos constitutivos, conforme previsto em seu Estatuto Social, no inciso I do artigo 11º.

c) A Entidade mantém escrituração de suas receitas e despesas em livros revestidos de formalidades que asseguram sua exatidão, conforme previsto em seu Estatuto Social no inciso III do artigo 11º.

3. Apresentação das Demonstrações Contábeis

As demonstrações contábeis foram elaboradas em observância às práticas contábeis adotadas no Brasil, atendendo à Resolução do CFC nº 1.185/2009 e à Resolução do CFC nº 1.409/2012, que estabelece critérios e procedimentos específicos de avaliação dos componentes, variações patrimoniais e de estruturação das demonstrações contábeis das entidades sem fins lucrativos.



INSTITUIÇÃO PAULISTA ADVENTISTA DE EDUCAÇÃO E ASSISTÊNCIA SOCIAL
CNPJ 43.586.122/0001-14

Sede: Av. Prof Magdalena Sanseverino Grosso, 850 – Artur Nogueira – SP
Declarada de utilidade Pública pelo Decreto Federal n.º 56.346 de 21/05/1965

As demonstrações contábeis foram elaboradas aderindo as Normas Brasileiras de Contabilidade ITG 1000 e ITG 2002 que incorporam os Pronunciamentos Técnicos do Comitê de Pronunciamentos Contábeis e as Normas Brasileiras de Contabilidade do Conselho Federal de Contabilidade em vigor até a data de conclusão da elaboração das demonstrações contábeis.

4. Principais práticas contábeis brasileiras adotadas

- a) Apuração do resultado: O resultado foi apurado segundo o Regime de Competência. Os rendimentos e encargos incidentes sobre os Ativos e Passivos e suas realizações estão reconhecidos no resultado.
- b) Caixa e Equivalentes de Caixa: Consistem em numerários disponíveis na Entidade. Caixa e equivalentes de caixa incluem aplicações financeiras de curto prazo, de alta liquidez, que são prontamente conversíveis em um montante conhecido de caixa e que estão sujeitas a um insignificante risco de mudança de valor. As aplicações financeiras estão demonstradas pelo valor de aplicação acrescido dos rendimentos correspondentes, apropriados até a data do Balanço.
- c) Estoques
Os estoques são demonstrados ao custo médio de aquisição, inferiores aos respectivos custos de reposição ou de realização e referem-se aos estoques de livros, uniformes, e materiais hospitalares na data do balanço.
- d) Outros ativos
Os demais ativos estão apresentados ao valor de realização, incluindo quando aplicável, os rendimentos e as variações monetárias auferidas.
- e) Investimentos:
Os investimentos estão demonstrados ao custo de aquisição atualizados quando aplicável, deduzido a provisão para perdas prováveis dos investimentos.
- f) Imobilizado e Intangível:
O Imobilizado está demonstrado ao custo de aquisição. A depreciação do imobilizado é calculada pelo método linear, às taxas que levam em consideração a vida útil econômica dos bens, registrada diretamente no resultado do exercício.
Os ativos intangíveis são registrados pelo custo de aquisição deduzida da amortização
- g) Passivo circulante
O passivo circulante está demonstrado por valores conhecidos ou calculáveis, acrescidos, quando aplicável, dos correspondentes encargos e variações monetárias incorridas, em base “pró-rata dia”.
- h) Provisão para Créditos de Liquidação Duvidosa
Está sendo registrado nesta conta a provisão para perdas de recebimento de crédito, tomando-se como base, a média de perdas havidas nos últimos 3 (três) anos.
- i) Contas a Pagar
São obrigações a pagar por bens ou serviços que foram adquiridos no curso normal dos negócios, sendo classificadas como passivos circulantes se o pagamento for devido no



INSTITUIÇÃO PAULISTA ADVENTISTA DE EDUCAÇÃO E ASSISTÊNCIA SOCIAL
CNPJ 43.586.122/0001-14

Sede: Av. Prof Magdalena Sanseverino Grosso, 850 – Artur Nogueira – SP
Declarada de utilidade Pública pelo Decreto Federal n.º 56.346 de 21/05/1965

período de até um ano. Caso contrário, as contas a pagar são apresentadas como passivo não circulante

j) Provisão para Férias

Foram constituídas provisões de férias com base em 1/3 (um terço) dos salários nominais ajustados aos respectivos períodos aquisitivos, acrescidas dos respectivos encargos até a data do balanço.

5. Caixa e Equivalentes de Caixa

A Instituição mantém a parcela disponível do superávit dos exercícios aplicados financeiramente enquanto não reinvestidos em atividades ligadas ao seu objetivo social.

Tipo de Aplicação	2019	2018
Caixa	568.708,73	177.979,23
Bancos	633.764,69	1.137.706,29
Aplicações Financeiras de Liquidação Imediata (a)	51.897.224,35	42.430.554,20
Aplicações Financeiras – Investimentos Temporários (b)	4.757.854,55	7.518.142,80
Total	57.857.552,32	51.264.382,52

Conforme determina a Resolução CFC nº 1.296/10 (NBC TG 03) – Demonstração do Fluxo de Caixa e Resolução CFC nº 1.185/2009 (NBC TG 26) – Na apresentação das Demonstrações Contábeis, os valores contabilizados neste subgrupo representam moeda em caixa e depósitos à vista em conta bancária, bem como os recursos que possuem as mesmas características de liquidez de caixa e de disponibilidade imediata ou até 90 (noventa) dias.

As aplicações financeiras referem-se a:

a) Fundo de investimento em cotas de fundo de investimentos principal referenciado DI, que acompanha as variações diárias da taxa de juros do CDI ou taxa SELIC, mediante aplicação de seus recursos em cotas de fundos de investimento.

b) Refere-se a títulos de CDB com remuneração lastreada em CDI

6. Contas a Receber

As contas a receber de clientes são registradas pelo valor faturado. Estão apresentados pelo valor de realização, incluindo, quando aplicável, os rendimentos e as variações monetárias auferidas

Contas a Receber Educação

Descrição	2019	2018
Clientes nacionais a receber	126.210,71	47.000,00
Serviços educacionais a receber	58.958.401,01	58.694.566,21
Pessoal A Receber	686.118,69	673.349,05



INSTITUIÇÃO PAULISTA ADVENTISTA DE EDUCAÇÃO E ASSISTÊNCIA SOCIAL
CNPJ 43.586.122/0001-14

Sede: Av. Prof Magdalena Sanseverino Grosso, 850 – Artur Nogueira – SP
Declarada de utilidade Pública pelo Decreto Federal n.º 56.346 de 21/05/1965

Impostos A Recuperar	429.223,54	203.538,82
Cheques Pré-Datados a Depositar	142.234,61	464.339,97
Cheques Pré-Datados em Cobrança Bancária	309.140,65	1.275.431,17
Cheques Devolvidos	1.096.793,55	1.074.121,09
Títulos a Receber	1.950.596,35	1.099.532,03
Títulos a Receber Exercício Anterior	12.381.330,01	11.050.398,39
Cartões de Crédito/Débito a Receber	22.332.825,51	18.197.742,15
Depósitos Judiciais, Fiscais e Trab. a Receber	-	550.095,82
Entidades Congêneres A Receber	784.464,90	155.671,43
Empréstimos Entidades Cong. A Receber	-	-
Outras contas a receber	12.997,07	189.972,52
(-) Ajuste Créditos de Liquidação Duvidosa	(50.666.907,16)	(45.662.389,67)
Total	48.543.429,44	48.013.368,98

Contas a Receber Saúde

Descrição	2019	2018
Convênios a Receber	15.775.355,35	16.058.537,54
Pacientes a Receber	643.129,01	498.723,02
Glosas a Receber	1.849.603,13	3.134.157,18
Cheques Pré-Datados a Depositar	227.915,21	1.735,00
Cheques Pré-Datados em Cobrança Bancária	30.000,00	-
Cheques Devolvidos	515.872,60	522.757,02
Títulos a Receber	24.000,00	24.000,00
Cartões de Crédito/Débito a Receber	638.961,14	617.958,45
Sub Total	19.704.836,44	20.857.868,21
Clientes Nacionais a Receber	15.000,00	8.350,00
Adiantamento Pessoal	55.424,64	60.331,05
Outras Contas a Receber	40.070,53	186.410,32
(-)Ajuste Créditos de Liquidação Duvidosa	(4.571.466,88)	(4.085.299,52)
Total Geral	15.243.864,73	17.027.660,06

7. Estoques

Resolução CFC Nº 1.170/09 (NBC TG 16) – Estão avaliados pelo custo médio de aquisição e os valores contabilizados não excedem os valores de mercado.

Descrição	2019	2018
Mercadorias e Medicamentos	34.288.061,58	29.176.457,82
Materiais de Consumo	2.593.159,56	2.413.556,84
Adiantamento à Fornecedores de Mercadorias/Medicamentos/Materiais	37.412,41	600.714,99
(-) Ajuste Perdas de Estoques	(152.279,79)	(30.981,79)
Total	36.766.353,76	32.159.747,86



INSTITUIÇÃO PAULISTA ADVENTISTA DE EDUCAÇÃO E ASSISTÊNCIA SOCIAL
CNPJ 43.586.122/0001-14

Sede: Av. Prof Magdalena Sanseverino Grosso, 850 – Artur Nogueira – SP
Declarada de utilidade Pública pelo Decreto Federal n.º 56.346 de 21/05/1965

8. Realizável a Longo Prazo

O Realizável a Longo Prazo é composto por contas as quais os valores esperam se realizar após o término do exercício. Exemplos: Contas a receber de longo prazo.

Contas a Receber LP Saúde

Descrição	2019	2018
Créditos a Receber a L.P.	766.732,77	-
Encargos Financeiros a Apropriar a L.P.	285.541,58	665.710,34
Sub Total Saúde	1.052.274,35	665.710,34
Créditos a Receber a L.P.	-	184.286,60
Total Geral	1.052.274,35	849.996,94

Contas a Receber LP Educação

Descrição	2019	2018
Clientes à Receber à Longo Prazo	237.538,21	-
Empréstimos a Entidades da Organ. a Receber a L.P.	4.308.311,34	4.000.000,00
Créditos a Receber a L.P.	384.028,40	522.275,95
Depósitos Judiciais, Fiscais e Trab. a Rec. a L.P.	867.461,46	264.986,69
Despesas do Exercício Seguinte a L. Prazo	662.336,03	2.084.032,82
(-) Ajuste Créditos de Liquidação Duvidosa a L.P.	(141.700,00)	(141.700,00)
Total Geral	6.317.975,44	6.729.595,46

9. Investimentos

A composição dos investimentos da Instituição Paulista Adventista de Educação e Assistência Social em 31 de dezembro de 2019 e 2018 está distribuída da seguinte forma:

Descrição	2019	2018
Operadora Unicentral de Planos de Saúde S/C Ltda.	1.993.736,49	1.944.456,74

10. Composição do Imobilizado

Para viabilizar o atendimento das suas necessidades, a Instituição Paulista adquire bens, móveis e instalações e a própria sede, através da receita oriunda de suas atividades. O Ativo Imobilizado está registrado contabilmente conforme apresentado:

Descrição	Taxa Anual	2018		2019	
		Valor Residual	Custo	Depreciação	Valor Residual
Bens Em Formação	0%	51.977.337,37	27.691.603,73	-	27.691.603,73
Adiantamento À Fornecedores	0%	11.560.748,11	13.128.639,69	-	13.128.639,69
Terrenos	0%	32.090.883,36	39.320.883,36	-	39.320.883,36
Edifícios E Benfeitorias	4%	321.525.310,76	499.285.432,39	(124.602.247,32)	374.683.185,07
Instalações	5%	478.443,90	784.100,28	(174.964,11)	609.136,17
Móveis E Utensílios	10%	18.127.305,72	40.283.962,36	(21.456.972,16)	18.826.990,20
Máquinas E Equipamentos Diversos	10%	8.875.518,89	20.525.480,29	(10.437.343,48)	10.088.136,81



INSTITUIÇÃO PAULISTA ADVENTISTA DE EDUCAÇÃO E ASSISTÊNCIA SOCIAL
CNPJ 43.586.122/0001-14

Sede: Av. Prof Magdalena Sanseverino Grosso, 850 – Artur Nogueira – SP
Declarada de utilidade Pública pelo Decreto Federal n.º 56.346 de 21/05/1965

Equipamentos De Informática/Eletrônicos	25%	7.099.387,31	32.381.076,13	(25.110.930,89)	7.270.145,24
Veículos	25%	690.470,41	2.804.677,10	(2.291.900,20)	512.776,90
Outros Imobilizados	25%	151.478,43	363.433,87	(248.841,00)	114.592,87
Totais		452.576.884,26	676.569.289,20	(184.323.199,16)	492.246.090,04

11. Composição do Intangível

Compreende o direito de uso da infraestrutura, construída ou adquirida pelo operador ou fornecida para ser utilizada pela outorgante. Estão em consonância com o CPC 04 (Ativos Intangíveis). São avaliados ao custo de aquisição, deduzido da amortização acumulada e das perdas por redução ao valor recuperável, quando aplicável.

Descrição	Taxa Anual	2018	2019		
		Valor Residual	Custo	Depreciação	Valor Residual
Direito De Uso E Concessões	0%	3.578,70	3.578,70	-	3.578,70
Software	33%	26.661,18	598.036,56	(591.246,99)	6.789,57
Totais		30.239,88	601.615,26	(591.246,99)	10.368,27

12. Contas a Pagar

As contas a pagar são obrigações a pagar por bens ou serviços que foram adquiridos no curso normal dos negócios, sendo classificadas como passivos circulantes se o pagamento for devido no período de até um ano. Caso contrário, as contas a pagar são apresentadas como passivo não circulante.

Contas a Pagar	2019	2018
Fornecedores a Pagar	38.276.696,08	37.176.022,55
Obrigações Fiscais	171.810,17	194.517,44
Obrigações Empregatícias e Sociais	6.955.367,35	6.455.786,45
Obrigações Com Pessoal	14.477.514,23	13.969.245,47
Obrigações Sociais Diversas	1.423.679,65	1.414.193,54
Adiantamento Pacientes	14.174,50	-
Entidades Congêneres A Pagar	5.182.329,85	3.970.678,51
Empréstimos Entidades Cong. A Pagar	5.682.124,52	9.002.045,52
Outras Contas A Pagar	3.650.267,54	2.583.728,32
Total a Pagar Circulante	75.833.963,89	74.766.217,80
Empréstimo a Entidade da Organ. A Pagar A L.P.	12.684.150,77	9.655.294,78
Empréstimos E Financiamentos A Pagar A L. P.	2.768.717,91	12.668.857,47
Outras Obrigações A Longo Prazo	3.077.445,72	1.111.363,59
Total a Pagar Não Circulante	18.530.314,40	23.435.515,84

Os empréstimos são reconhecidos, inicialmente, pelo valor justo, líquido dos custos da transação incorridos e são, subsequentemente, demonstrados pelo custo amortizado. Qualquer diferença entre os valores captados e o valor de resgate é reconhecida a Demonstração do resultado durante o período em que os empréstimos estejam em andamento, utilizando a taxa de juros efetiva.



INSTITUIÇÃO PAULISTA ADVENTISTA DE EDUCAÇÃO E ASSISTÊNCIA SOCIAL
CNPJ 43.586.122/0001-14

Sede: Av. Prof Magdalena Sanseverino Grosso, 850 – Artur Nogueira – SP
Declarada de utilidade Pública pelo Decreto Federal n.º 56.346 de 21/05/1965

13. Provisões e Contingências

A Instituição discute judicialmente ações cíveis, trabalhistas, fiscais e tributárias, foram consideradas com possibilidade de risco provável para a Entidade.

Provisões	2019	2018
Provisão Férias e Encargos	4.340.153,12	4.947.364,61
Provisão Indenizações Trabalhistas	1.564.445,47	479.941,67
Provisão Processos Judiciais Cíveis	652.205,15	173.378,46
Provisão P/ Emergências/Contingências	400.000,00	400.000,00
Provisões a Curto Prazo	6.956.803,74	6.000.684,74
Provisão Indenizações Trabalhistas a L.P.	60.323,17	150.244,19
Provisões Proc. Judiciais Cíveis a L.P.	808.374,58	3.039.250,84
Provisões a Longo Prazo	868.697,75	3.189.495,03
Total	7.825.501,49	9.190.179,77

14. Fundo em Confiança

Fundo em confiança é recursos recebidos para serem empregados em seus respectivos projetos

Fundo em Confiança	2019	2018
Fundo Alunos	68.222,24	104.292,93
Fundo Projetos/Diversos	79.748,71	51.582,93
Fundo Atividades Sociais	526.929,13	523.929,01
Recursos Poder Público - Municipal	-	8,42
Total	674.900,08	679.813,29

15. Adiantamento de Clientes

Estão registrados os encargos educacionais, recebidos antecipadamente pelo seu valor nominal referente ao próximo exercício.

16. Patrimônio Líquido

O Patrimônio Líquido é constituído pelo Patrimônio Social, o qual inclui Bens Móveis e Imóveis, bem como pelos superávits resultantes das atividades, os quais são integralmente aplicados na manutenção e desenvolvimento dos objetivos institucionais da entidade. Em atendimento à Lei nº 12.101/2009 e ao Decreto nº 8.242/2014, o Patrimônio Líquido encontra-se registrado de forma segregada por segmento de atuação.

17. Aplicação dos Recursos

A aplicação dos recursos atendeu o que preceitua a Constituição Federal no Art.195, que concede isenção da Contribuição Social (INSS) às Entidades Beneficentes de Assistência Social que atendem às exigências estabelecidas na Lei. A Lei nº 12.101/2009 e no Decreto nº 8.242/2014.



INSTITUIÇÃO PAULISTA ADVENTISTA DE EDUCAÇÃO E ASSISTÊNCIA SOCIAL
CNPJ 43.586.122/0001-14

Sede: Av. Prof Magdalena Sanseverino Grosso, 850 – Artur Nogueira – SP
Declarada de utilidade Pública pelo Decreto Federal n.º 56.346 de 21/05/1965

Serviço Gratuito	2019	2018
Assistência Educacional	176.328.816,31	155.439.451,82
Assistência à Saúde	14.781.217,71	10.705.910,14
TOTAL	191.110.034,02	166.145.361,96

18. Compromisso com Gratuidades - Educação

- a) Em atendimento ao artigo 13 da Lei nº 12.101/2009, alterada pela lei nº 12.868/2013 (Educação Básica) e Decreto nº 8.242 de 2014, a instituição concedeu bolsas de estudo nas seguintes proporções:

Lei 12.101 de 2009 (alterada pela Lei 12.868 de 2013) Portaria Normativa MEC nº 15 de 2017			
		2019	2018
Total de alunos matriculados (a)		64.005	62.553
Alunos bolsa integral (Lei 12.101/2009)	Io	7.049	6.718
Número total de alunos com bolsa integral (Lei 12.101/2009)	I	7.049	6.718
Outras bolsas integrais (b)		3212	2977
Alunos inadimplentes (d)		1.619	1.584
Alunos Pagantes: (a) - (b) - (c) - (d)	N	59.175	57.992
Alunos bolsa parcial de 50% (Lei 12.101/2009)	Po	11.084	10.424
Número total de alunos com bolsa parcial de 50% (Lei 12.101/2009)	P	11.084	10.424
Número total de bolsas integrais equivalentes	B	12.591	11.930
Receita Bruta anual de Mensalidades	M	R\$ 677.916.596,50	R\$ 614.754.670,51
Total de alunos matriculados excluindo-se os inadimplentes	A	62.386	60.969
Valor de referência utilizado para conversão dos benefícios complementares	Vr	R\$ 10.866,49	R\$ 10.083,07
Limite de benefícios complementares (até 25% do máximo de bolsas integrais)		4.197	3.977
Verificação do atendimento das proporções de bolsas de estudo		Art. 13	Art. 13
Quantidade mínima de bolsas 1/5		Atendido	Atendido
Quantidade mínima de bolsas 1/9		Atendido	Atendido

- b) Fórmulas Calculadora MEC

$$I \geq \frac{N}{10}$$

$$N \leq 6I_o + 7I_d + 8I_r + 2,5P + 5B_c$$

- c) Demonstrativo das Bolsas Concedidas



INSTITUIÇÃO PAULISTA ADVENTISTA DE EDUCAÇÃO E ASSISTÊNCIA SOCIAL
CNPJ 43.586.122/0001-14

Sede: Av. Prof Magdalena Sanseverino Grosso, 850 – Artur Nogueira – SP
Declarada de utilidade Pública pelo Decreto Federal n.º 56.346 de 21/05/1965

	Valor Bolsas Concedidas 2019	Valor Bolsas Concedidas 2018
(-) Bolsas Sociais 100% - 1 X 9	79.882.645,29	70.847.576,43
(-) Bolsas Sociais concedidas 50%	63.234.334,79	55.682.643,02
(-) Bolsa Funcional - Dissídio	33.211.836,23	28.909.232,37
TOTAL	176.328.816,31	155.439.451,82

d) Receitas com Gratuidades e sem Gratuidades – Educação

	2019	2018
Receita Efetiva (com Gratuidades)	602.601.640,68	559.132.502,95
(-) Gratuidades	(176.328.816,31)	(155.439.451,82)
Receita (sem Gratuidades)	426.272.824,37	403.693.051,13

19. **Compromisso com Gratuidade - Saúde (Receita Líquida)**

No exercício de 2019 a entidade optou para a aplicação de 20% sobre a receita efetivamente recebida da prestação de serviços de saúde, conforme disposições da Lei 12.101 de 27/11/2009, Decreto 8.242/2014 e Portaria nº 834/2016. O quadro abaixo demonstra a aplicação realizada no ano de 2019, que atingiu o percentual de 20,55% em relação à Receita efetivamente recebida da Saúde. Apresenta também o praticado no ano de 2018 que atingiu o percentual de 20,57%.

Contas	2019	2018
(+) à Receber em Saldo Inicial (NE 6 + NE 15)	20.857.868,21	19.366.963,21
(+) Receita Operacional (DRE)	80.742.684,41	61.954.438,89
(-) à Receber em Saldo Final (NE 6 + NE 15)	20.471.569,21	20.857.868,21
(-) Descontos, Abatimentos e Deduções (DRE)	9.198.395,17	8.429.171,40
Receita Efetivamente Recebida em Saúde	71.930.588,24	52.034.362,49
Gratuidade em Saúde Apresentada (DRE)	14.781.217,71	10.705.910,14
Percentual em Gratuidade %	20,55%	20,57%

Os recursos aplicados em Assistência à Saúde, correspondem aos serviços prestados de forma gratuita, pactuados com o gestor do SUS, descritos a seguir de forma segregada:

Código do Procedimento	Descrição do Atendimento	Nº Proced. Gratuitos	Valor da Gratuidade R\$
030206001-4	Atendimento Fisioterapêutico Em Paciente C/ Distúrbios Neuro-Cinético-Funcionais S/ Complicações Sistêmicas	3390	182.694,00
030204002-1	Atendimento Fisioterapêutico Em Paciente C/ Transtorno Respiratório S/ Complicações Sistêmicas	1199	48.868,00
030201002-5	Atendimento Fisioterapêutico Em Pacientes C/ Disfunções Uroginecológicas	855	190.146,00
030205002-7	Atendimento Fisioterapêutico Nas Alterações Motoras	19144	1.090.075,00
010104002-4	Avaliação Antropométrica	2340	365.921,80
021107900-6	Avaliação Audiologia Completa	556	122.320,00



INSTITUIÇÃO PAULISTA ADVENTISTA DE EDUCAÇÃO E ASSISTÊNCIA SOCIAL
CNPJ 43.586.122/0001-14

Sede: Av. Prof Magdalena Sanseverino Grosso, 850 – Artur Nogueira – SP
Declarada de utilidade Pública pelo Decreto Federal n.º 56.346 de 21/05/1965

030101004-8	Consulta De Profissionais De Nível Superior Na Atenção Especializada (Exceto Médico) (Fisioterapia)	4587	416.300,00
021108005-5	Espirometria Ou Prova De Função Pulmonar Completa Com Broncodilatador	494	71.980,00
030101907-0	Sessões Hidroterapia	23138	1.823.713,20
030104003-6	Terapia Em Grupo	113	5.311,00
030107011-3	Terapia Fonoaudiológica Individual	584	87.600,00
030104004-4	Terapia Individual	4745	520.386,20
010102004-0	Ação Coletiva De Exame Bucal Com Finalidade Epidemiológica(Triagem)	28759	3.176.431,55
010101001-0	Atividade Educativa/Orientação (Grupos 10)	28759	2.091.929,66
010102008-2	Evidenciação De Placa Bacteriana	28759	1.692.179,56
010102001-5	Ação Coletiva De Aplicação De Flúor-Gel	28759	1.704.545,93
020301001-9	Exame Fitopatológico Cérvico-Vaginal/Microflora	1	25,02
021104006-1	Tococardiografia Ante-Parto	1	36,00
040704013-7	Herniorrafia Inguinal Videolaparoscopica	1	928,80
041203005-5	Pleurectomia	1	463,68
030101006-4	Consulta Médica em Atenção Básica	1195	136.673,96
080201008-3	Diária de Unidade de Terapia Intensiva Adulto (UTI II)	379	242.530,41
021102003-6	Eletrocardiograma	15	450,00
020904001-7	Broncoscopia (Broncofibroscopia)	1	270,00
021102004-4	Monitoramento pelo Sistema Holter 24 HS (3 Canais)	1	126,00
020803003-4	Cintilografia de Tireoide C/ Teste de Supressão / Estímulo	1	30,60
030101018-8	Consulta Médica Oftalmológica Especializada - Projeto Olhar Brasil	3	2.172,00
020102004-1	Coleta de Material P/ Exame Laboratorial	16	5.411,06
030108006-2	Acolhimento noturno de paciente em centro de atenção psicossocial	1	90,00
020404007-8	Radiografia de cotovelo	1	23,11
020403001-3	Broncografia unilateral	12	254,22
020603001-0	Tomografia computadorizada de abdômen superior	1	359,83
020601007-9	Tomografia computadorizada do crânio	4	960,48
020601004-4	Tomografia computadorizada de face / seios da face / articulações temporo - mandibulares	1	294,48
020603003-7	Tomografia computadorizada de pelve / bacia / abdômen inferior	1	262,09
020602003-1	Tomografia computadorizada de tórax	1	359,83
020502005-4	Ultrassonografia de aparelho urinário	1	87,45
020502013-5	Ultrassonografia de tórax (extra cardíaca)	5	590,08
020502009-7	Ultrassonografia mamaria bilateral	1	68,92
020502014-3	Ultrassonografia obstétrica	1	54,52
020502017-8	Ultrassonografia transfontanela	1	41,92
030110002-0	Administração de medicamentos em atenção básica (por paciente)	274	41.858,92
030101003-0	Consulta de Profissionais de Nível Superior	2553	92.882,50



INSTITUIÇÃO PAULISTA ADVENTISTA DE EDUCAÇÃO E ASSISTÊNCIA SOCIAL
CNPJ 43.586.122/0001-14

Sede: Av. Prof Magdalena Sanseverino Grosso, 850 – Artur Nogueira – SP
Declarada de utilidade Pública pelo Decreto Federal n.º 56.346 de 21/05/1965

01010103-6	Prática Corporal/Atividade Física em Grupo	2198	80.502,04
030108017-8	Atendimento Individual em Psicoterapia	362	22.063,89
010101002-8	Atividade Educativa/Orientação em Grupo	1484	27.116,14
030905005-7	Sessões De Massoterapia	2191	106.930,52
021110001-3	Aplicação de Teste para Psicodiagnóstico	298	29.800,00
030108015-1	Atendimento em Oficina Terapêutica	1484	42.547,34
030110003-9	Aferição De Pressão Arterial	2026	141.820,00
000000000-0	Hospedagem	4052	212.730,00
Total Geral da Gratuidade		194749	14.781.217,71

20. Benefícios da Filantropia

Contribuições Sociais – Isenção (Lei nº 12.101/2009 e Decreto nº 8.242/2014)

Contribuições Sociais – Isenção	2019	2018
Cota Patronal	52.627.343,43	48.175.880,28
SAT	3.416.817,39	3.872.465,14
Terceiros	13.872.019,47	12.300.924,15
Contribuinte Individual	271.644,26	285.110,81
TOTAL	70.187.824,55	64.634.380,38

Em atendimento a Lei nº 12.101/2009 e Decreto nº 8.242/2014 são demonstrados a seguir os valores relativos às isenções previdenciárias, como as devidas fossem gozadas durante os exercícios de 2019 e 2018:

Especificação	2019	2018
Isenção Usufruída (Cota Patronal)	70.187.824,55	64.634.380,38
Assistência Concedida	191.110.034,02	166.145.361,96
Valor Aplicado a Maior	120.922.209,47	101.510.981,58

21. Doações Recebidas

O valor das doações recebidas:	2019	2018
Pessoa Física	544.086,07	73.790,52
Pessoa Jurídica	882.142,46	1.633.870,11
Total das Doações	1.426.228,53	1.707.660,63

22. Subvenções Recebidas

O valor das Subvenções do poder público recebidas pela Instituição oriundos de recursos públicos, respectivamente aplicados na sua totalidade em ações propostas nos convênios.

Subvenções Recebidas	2019	2018
Subvenções Governamentais - Municipal	657.627,33	642.528,15



INSTITUIÇÃO PAULISTA ADVENTISTA DE EDUCAÇÃO E ASSISTÊNCIA SOCIAL
CNPJ 43.586.122/0001-14

Sede: Av. Prof Magdalena Sanseverino Grosso, 850 – Artur Nogueira – SP
Declarada de utilidade Pública pelo Decreto Federal n.º 56.346 de 21/05/1965

23. Cobertura de Seguros

A Instituição possui cobertura de seguros e riscos diversos para os bens do ativo imobilizado nas modalidades de incêndio, raio, explosão, responsabilidade civil, roubo ou furto de bens, recomposição de documentos, vendaval e granizo, danos elétricos e vidros, que foram definidas por orientação de especialistas e levam em consideração a natureza de sua atividade e o grau de risco envolvido.

Artur Nogueira, 31 de dezembro de 2019.

MAURICIO PINTO DE LIMA
CPF 074.175.718-40
PRESIDENTE

EDSON ERTHAL DE MEDEIROS
CPF 695.880.269-04
DIRETOR FINANCEIRO

MARCOS TOTH
CRC 1SP266855/O-0
CONTADOR

INSTITUIÇÃO PAULISTA ADVENTISTA DE EDUCAÇÃO E ASSISTÊNCIA SOCIAL

31 de dezembro de 2019 e 2018

DECLARAÇÃO DA ADMINISTRAÇÃO


Declaração dos Diretores sobre as Demonstrações Financeiras e do Relatório dos Auditores Independentes Após exame das Demonstrações Financeiras referentes ao exercício social encerrado em 31 de dezembro de 2019, bem como do Relatório da TSA Auditores Independentes, a diretoria declarar que:

- a) reviu, discutiu e concorda com as Demonstrações Financeiras relativas ao exercício social encerrado em 31 de dezembro de 2019, e
- b) reviu, discutiu e concorda com as opiniões expressas no Relatório de Auditoria Independente emitido pela TSA Auditores Associados.



Mauricio Pinto Lima
Diretor Presidente

IPAEAS



Emmanuel Oliveira Guimarães
Diretor Secretário



Edson Erthal de Medeiros
Diretor Econômico



RELATÓRIO DOS AUDITORES INDEPENDENTES SOBRE AS DEMONSTRAÇÕES CONTÁBEIS

À
Diretoria da
INSTITUIÇÃO PAULISTA ADVENTISTA DE EDUCAÇÃO E ASSISTÊNCIA SOCIAL
Artur Nogueira – SP

1. OPINIÃO

Examinamos as demonstrações contábeis da INSTITUIÇÃO PAULISTA ADVENTISTA DE EDUCAÇÃO E ASSISTÊNCIA SOCIAL, que compreendem o Balanço Patrimonial em 31 de dezembro de 2019 e as respectivas demonstrações do Resultado, das Mutações do Patrimônio Líquido e dos Fluxos de Caixa para o exercício findo naquela data, assim como o resumo das principais práticas contábeis e demais notas explicativas.

Em nossa opinião, as demonstrações contábeis anteriormente referidas apresentam adequadamente, em todos os aspectos relevantes, a posição patrimonial e financeira da INSTITUIÇÃO PAULISTA ADVENTISTA DE EDUCAÇÃO E ASSISTÊNCIA SOCIAL em 31 de dezembro de 2019, o desempenho de suas operações e os seus fluxos de caixa para o exercício findo naquela data, de acordo com as práticas contábeis adotadas no Brasil.

2. BASE PARA A OPINIÃO

Nossa auditoria foi conduzida de acordo com as normas brasileiras e internacionais de auditoria. Nossas responsabilidades, em conformidade com tais normas, estão descritas na seção a seguir intitulada "RESPONSABILIDADES DO AUDITOR PELA AUDITORIA DAS DEMONSTRAÇÕES CONTÁBEIS". Somos independentes em relação à Entidade, de acordo com os princípios éticos relevantes previstos no Código de Ética Profissional e nas Normas Profissionais emitidas pelo Conselho Federal de Contabilidade, e cumprimos com as demais responsabilidades éticas, de acordo com essas normas. Acreditamos que a evidência de auditoria obtida é suficiente e apropriada para fundamentar nossa opinião.

3. OUTRAS INFORMAÇÕES QUE ACOMPANHAM AS DEMONSTRAÇÕES CONTÁBEIS E O RELATÓRIO DO AUDITOR

A administração da Entidade é responsável por outras informações que compreendem o Relatório da Administração. Nossa opinião sobre as demonstrações contábeis não abrange o Relatório da Administração e não expressamos qualquer forma de conclusão de auditoria sobre esse relatório.

Em conexão com a auditoria das demonstrações contábeis, nossa responsabilidade é a de ler o Relatório da Administração e, ao fazê-lo, considerar se esse relatório está, de forma relevante, inconsistente com as demonstrações contábeis ou com nosso conhecimento obtido na auditoria ou, de outra forma, aparenta estar distorcido de forma relevante. Se, com base no trabalho realizado, concluirmos que há uma distorção relevante no Relatório da Administração somos requeridos a comunicar esse fato. Não temos nada a relatar a este respeito.

4. RESPONSABILIDADES DA ADMINISTRAÇÃO PELAS DEMONSTRAÇÕES CONTÁBEIS

A administração da Entidade é responsável pela elaboração e adequada apresentação das demonstrações contábeis de acordo com as práticas contábeis adotadas no Brasil e pelos controles internos que ela determinou como necessários para permitir a elaboração de demonstrações contábeis livres de distorção relevante, independentemente se causada por fraude ou erro.



Na elaboração das demonstrações contábeis, a administração é responsável pela avaliação da capacidade de a Entidade continuar operando, divulgando, quando aplicável, os assuntos relacionados com a sua continuidade operacional e o uso dessa base contábil na elaboração das demonstrações contábeis, a não ser que a administração pretenda liquidar a Entidade ou cessar suas operações, ou não tenha nenhuma alternativa realista para evitar o encerramento das operações.

Os responsáveis pela administração da Entidade são aqueles com responsabilidade pela supervisão do processo de elaboração das demonstrações contábeis.

5. RESPONSABILIDADES DO AUDITOR PELA AUDITORIA DAS DEMONSTRAÇÕES CONTÁBEIS

Nossos trabalhos visam obter segurança razoável de que as demonstrações contábeis, tomadas em conjunto, estão livres de distorção relevante, independentemente se causada por fraude ou erro e, assim, emitir relatório de auditoria contendo nossa opinião. Segurança razoável é um alto nível de segurança, mas não uma garantia de que uma auditoria realizada de acordo com as normas brasileiras e internacionais de auditoria sempre detectarão as eventuais distorções relevantes existentes. As distorções podem ser decorrentes de fraude ou erro e são consideradas relevantes quando, individualmente ou em conjunto, possam influenciar, dentro de uma perspectiva razoável, as decisões econômicas dos usuários tomadas com base nas referidas demonstrações contábeis.

Como parte de uma auditoria realizada de acordo com as normas brasileiras e internacionais de auditoria, exercemos julgamento profissional, e mantemos ceticismo profissional ao longo da auditoria. Além disso:

- a) Avaliamos a apresentação geral, a estrutura e o conteúdo das demonstrações contábeis, inclusive as divulgações e se as demonstrações contábeis representam as correspondentes transações e os eventos de maneira compatível com o objetivo de apresentação adequada.
- b) Comunicamo-nos com os responsáveis pela administração a respeito, entre outros aspectos, do alcance planejado, da época da auditoria, inclusive as eventuais deficiências significativas nos controles internos que identificamos durante nossos trabalhos.
- c) Identificamos e avaliamos os riscos de distorção relevante, independentemente se causada por fraude ou erro, planejamos e executamos procedimentos de auditoria em resposta a tais riscos, bem como obtemos evidência de auditoria apropriada e suficiente para fundamentar nossa opinião. O risco de não detecção de distorção relevante resultante de fraude é maior do que o proveniente de erro, já que a fraude pode envolver o ato de burlar os controles internos, conluio, falsificação, omissão ou representações falsas intencionais.
- d) Obtemos entendimento dos controles internos relevantes para a auditoria para planejarmos procedimentos de auditoria apropriados nas circunstâncias, mas não com o objetivo de expressarmos opinião sobre a eficácia dos controles internos da Entidade.
- e) Avaliamos a adequação das políticas contábeis utilizadas e a razoabilidade das estimativas contábeis e respectivas divulgações feitas pela administração.
- f) Concluimos sobre a adequação do uso, pela administração, da base contábil de continuidade operacional e, com base nas evidências de auditoria obtidas, se existe uma incerteza significativa em relação a eventos ou circunstâncias que possa causar dúvida significativa em relação à capacidade de continuidade operacional da Entidade. Se concluirmos que existe uma incerteza significativa, devemos chamar atenção em nosso relatório de auditoria para as respectivas divulgações nas demonstrações contábeis ou incluir modificação em nossa opinião, se as divulgações forem inadequadas. Nossas conclusões estão fundamentadas nas inevidências de auditoria obtidas até a data de nosso relatório. Todavia, eventos ou condições futuras podem levar a Entidade a não mais se manter em continuidade operacional.
- g) Avaliamos a apresentação geral, a estrutura e o conteúdo das demonstrações contábeis, inclusive as divulgações e se as demonstrações contábeis representam as correspondentes transações e os eventos de maneira compatível com o objetivo de apresentação adequada.



Comunicamo-nos com os responsáveis pela administração a respeito, entre outros aspectos, do alcance planejado, da época da auditoria e das constatações significativas de auditoria, inclusive as eventuais deficiências significativas nos controles internos que identificamos durante nossos trabalhos.


Fornecemos também aos responsáveis pela administração declaração de que cumprimos com as exigências éticas relevantes, incluindo os requisitos aplicáveis de independência, e comunicamos todos os eventuais relacionamentos ou assuntos que poderiam afetar consideravelmente nossa independência, incluindo, quando aplicável, as respectivas salvaguardas.

6. OUTROS ASSUNTOS


Demonstração do Valor Adicionado – Examinamos, também, a demonstração individual do valor adicionado (DVA) referente ao exercício findo em 31 de dezembro de 2019, cuja apresentação é requerida pela legislação brasileira e normas contábeis brasileiras, e como informação suplementar pelas IFRS que não requerem a apresentação da DVA. Essa demonstração foi submetida ao mesmo procedimento de auditoria descrito anteriormente e, em nossa opinião, está adequadamente apresentada, em todos os seus aspectos relevantes, em relação às demonstrações contábeis tomadas em conjunto.

Auditoria dos valores correspondentes ao exercício anterior – Os valores correspondentes ao exercício findo em 31 de dezembro de 2018, apresentados para fins de comparação, foram auditados por nós, conforme relatório datado de 24 de maio de 2019, o qual não conteve qualquer modificação.

Porto Alegre, 19 de maio de 2020



Nilton Antonio Tiellet Borges
Contador CRC RS-015233/O-8 S-SP - CNAI 81
Registro CVM Ato Declaratório 5417, DOU 14/05/99 - Código CVM 7722
CPF 005.449.140-15



TSA Auditores Associados Sociedade Simples
CRC RS-004240/O-1 S-SP
CNPJ 05.750.330/0001-18