





INSTITUIÇÃO PAULISTA ADVENTISTA DE EDUCAÇÃO E ASSISTÊNCIA SOCIAL
CNPJ 43.586.122/0001-14

Sede Av. Profª Magdalena Sanseverino Grosso, 850 - Artur Nogueira - São Paulo
Associação Sem Fins Econômicos e não Lucrativos, com Atividade Preponderante na Área de Educação
Certificado de Entidade Beneficente de Assistência Social - CEBAS/MEC
Utilidade Pública Estadual - Lei nº 8.176/1964 e Utilidade Pública Municipal - Lei nº 2.553/1999

Balancos Patrimoniais findos em 31 de dezembro
Demonstrativo por segmento de atuação - Em Reais

	Nota Explic	2015			2014		
		EDUCACIONAL	SAÚDE	TOTAL	EDUCACIONAL	SAÚDE	TOTAL
ATIVO							
CIRCULANTE		104.658.980	10.697.665	115.356.645	99.297.646	8.425.196	107.722.842
Caixa e Equivalentes de Caixa	5	46.357.032	54.832	46.411.864	51.735.157	160.381	51.895.538
Contas a Receber	6	31.885.532	9.378.861	41.264.393	25.127.038	6.513.232	31.640.270
Estoques	7	20.507.354	1.223.471	21.730.825	18.993.558	1.502.089	20.495.647
Despesas Antecipadas		5.909.062	40.501	5.949.563	3.441.893	249.494	3.691.387
NÃO CIRCULANTE		310.569.313	17.182.132	327.751.445	271.781.747	18.561.227	290.342.974
Realizável a Longo Prazo		21.654.615	0	21.654.615	8.607.205	0	8.607.205
Créditos a Longo Prazo		11.411.548	0	11.411.548	123.901	0	0
Depósitos Judiciais a Longo Prazo		10.243.067	0	10.243.067	8.483.304	0	7.125.974
Investimentos	8	27.746	0	27.746	26.754	0	26.754
Participações Societárias		1.889.620	0	1.889.620	1.889.620	0	1.889.620
(-) Provisão p/ Perdas Investimentos		(1.861.874)	0	(1.861.874)	(1.862.866)	0	(1.862.866)
Imobilizado		288.880.004	17.157.435	306.037.439	263.137.731	18.386.165	281.523.896
Bens em Formação		17.654.567	2.821.034	20.475.601	6.411.202	3.311.047	9.722.249
Terrenos		21.082.852	80.801	21.163.653	19.730.852	80.801	19.811.653
Edifícios e Benfeitorias		286.268.371	12.930.895	299.199.266	266.212.237	13.711.682	279.923.919
Instalações		43.070	181.783	224.853	43.070	225.331	268.401
Móveis, Equipamentos e Outros		57.044.240	6.219.635	63.263.875	49.013.704	6.722.080	55.735.784
Automotores		2.431.806	124.200	2.556.006	1.810.336	138.977	1.949.313
(-) Depreciação Acumulada		(95.644.902)	(5.200.913)	(100.845.815)	(80.083.670)	(5.803.753)	(85.887.423)
Intangível		6.948	24.697	31.645	10.057	175.062	185.119
Custo de Aquisição		34.425	517.555	551.980	34.425	497.303	531.728
(-) Amortização Acumulada		(27.477)	(492.858)	(520.335)	(24.368)	(322.241)	(346.609)
TOTAL DO ATIVO		415.228.293	27.879.797	443.108.090	371.079.393	26.986.423	398.065.816
PASSIVO							
CIRCULANTE		71.057.202	7.955.339	79.012.541	61.761.036	13.811.268	75.572.304
Contas a Pagar		38.676.425	7.044.653	45.721.078	32.706.693	8.400.113	41.106.806
Provisões		4.236.139	876.340	5.112.479	3.852.231	788.602	4.640.833
Fundos em Confiança		644.304	2.828	647.132	744.889	14.458	759.347
Adiantamentos de Clientes	9	27.500.334	31.518	27.531.852	24.457.223	4.608.095	29.065.318
NÃO CIRCULANTE		17.666.246	6.974.284	24.640.530	16.561.056	4.069.347	20.630.403
Exigível a Longo Prazo		17.666.246	6.974.284	24.640.530	16.561.056	4.069.347	20.630.403
Obrigações e Empréstimos		17.666.246	6.974.284	24.640.530	16.561.056	4.069.347	20.630.403
PATRIMÔNIO LÍQUIDO	10	330.634.886	8.820.133	339.455.019	296.093.429	5.769.680	301.863.109
Patrimônio Social		284.813.429	5.769.680	290.583.109	232.672.320	7.194.158	239.866.478
Superávit / Déficit do Exercício		34.541.457	3.170.533	37.711.990	50.291.109	(1.424.478)	48.866.631
Transferência de Verbas Disponíveis		28.400	0	28.400	1.850.000	0	1.850.000
Cisão Patrimonial	18	0	(120.080)	(120.080)	0	0	0
Verbas Disponíveis		11.251.600	0	11.251.600	11.280.000	0	11.280.000
TOTAL DO PASSIVO		419.358.334	23.749.756	443.108.090	374.415.521	23.650.295	398.065.816


ÉLNIO ALVARES DE FREITAS
CPF 167.717.451-04
DIRETOR PRESIDENTE


ANDRENILSON MARQUES MORAES
CPF 118.967.968-00
DIRETOR ECONÔMICO


MARCOS TOTH
CRC 1SP266855/O-0
CONTADOR

INSTITUIÇÃO PAULISTA ADVENTISTA DE EDUCAÇÃO E ASSISTÊNCIA SOCIAL


CNPJ 43.586.122/0001-14


Sede Av. Profª Magdalena Sanseverino Grosso, 850 - Artur Nogueira - São Paulo
 Associação Sem Fins Econômicos e não Lucrativos, com Atividade Preponderante em Educação
 Certificado de Entidade Beneficente de Assistência Social - CEBAS/MEC
 Utilidade Pública Estadual - Lei nº 8.176/1964 e Utilidade Pública Municipal - Lei nº 2.553/1999



Demonstração das Mutações do Patrimônio Social dos Exercícios findos em 31 de dezembro - Em Reais

	PATRIMÔNIO SOCIAL	VERBAS DISPONÍVEIS			SUPERAVIT DO EXERCÍCIO	TOTAL
		CONSTRUÇÃO	IMOBILIZAÇÕES	FD.ESPECÍFICOS		
Saldo de 2013	206.118.565	350.000	11.770.000	1.010.000	33.747.913	252.996.478
Incorporação					(33.747.913)	
Superávit ou (Déficit) do Exercício						
Verbas Disponíveis					48.866.631	48.866.631
Verbas Disponíveis - Construção	350.000	(350.000)				
Verbas Disponíveis - Imobilizações	490.000		(490.000)			
Verbas Disponíveis - Fundos Específicos	1.010.000			(1.010.000)		
Saldo de 2014	241.716.478	0	11.280.000	0	48.866.631	301.863.109
Incorporação					(48.866.631)	
Superávit ou (Déficit) do Exercício						
Cisão Patrimonial	(120.080)					
Verbas Disponíveis					37.711.990	37.711.990
Verbas Disponíveis - Construção	(2.700.000)	2.700.000				
Verbas Disponíveis - Imobilizações	3.628.400		(3.628.400)			
Verbas Disponíveis - Fundos Específicos	(900.000)			900.000		
Saldo de 2015	290.491.429	2.700.000	7.651.600	900.000	37.711.990	339.575.099


ÉLNIO ALVARES DE FREITAS
 CPF 167.717.451-04
 DIRETOR PRESIDENTE


ANDRENILSON MARQUES MORAES
 CPF 118.967.968-00
 DIRETOR ECÔNOMO


MARCOS TOTH
 CRC 1SP26685/O-0
 CONTADOR



INSTITUIÇÃO PAULISTA ADVENTISTA DE EDUCAÇÃO E ASSISTÊNCIA SOCIAL

CNPJ 43.586.122/0001-14

Sede Av. Profª Magdalena Sanseverino Grosso, 850 - Artur Nogueira - São Paulo
 Associação Sem Fins Econômicos e não Lucrativos, com Atividade Preponderante na Área de Educação
 Certificado de Entidade Beneficente de Assistência Social - CEBAS/MEC
 Utilidade Pública Estadual - Lei nº 8.176/1964 e Utilidade Pública Municipal - Lei nº 2.553/1999

Demonstração do Superávit ou Déficit findos em 31 de dezembro Demonstrativo por segmento de atuação - Em Reais

	Nota Explic	2015				2014			
		EDUCACIONAL	SAÚDE	SUSTENTÁVEIS	TOTAL	EDUCACIONAL	SAÚDE	SUSTENTÁVEIS	TOTAL
RECEITA OPERACIONAL BRUTA		473.543.160	62.442.229	35.102.345	571.087.734	422.705.533	55.173.227	34.099.692	511.978.452
Receita Bruta de Educação		451.987.691	0	0	451.987.691	398.818.288	0	0	398.818.288
Mensalidades Alunos Pagantes		348.795.049	0	0	348.795.049	308.708.769	0	0	308.708.769
Mensalidades Concedidas em Bolsas de Estudos		103.192.642	0	0	103.192.642	90.109.519	0	0	90.109.519
(-)Dedução da Receita Bruta de Educação		(153.048.272)	0	0	(153.048.272)	(133.195.775)	0	0	(133.195.775)
(-) Bolsas de Estudos Concedidas		(103.192.642)	0	0	(103.192.642)	(90.109.519)	0	0	(90.109.519)
(-) Descontos, Abatimentos e Deduções		(49.855.630)	0	0	(49.855.630)	(43.086.256)	0	0	(43.086.256)
(+) Receita Bruta de Saúde		0	59.767.948	0	59.767.948	0	52.221.161	0	52.221.161
Receita de Saúde		0	50.866.100	0	50.866.100	0	45.436.524	0	45.436.524
Concessão de Gratuidades (Receita não Realizada)		0	8.901.848	0	8.901.848	0	6.784.637	0	6.784.637
(-)Dedução da Receita Bruta de Saúde		0	(7.429.616)	0	(7.429.616)	0	(9.261.587)	0	(9.261.587)
(+) Receita Bruta Atividades Sustentáveis		0	0	33.940.453	33.940.453	0	0	34.076.258	34.076.258
Receita Atividades Sustentáveis		0	0	33.940.453	33.940.453	0	0	34.076.258	34.076.258
(-) Dedução Receitas Bruta Ativ. Sustentáveis		0	0	(2.315.782)	(2.315.782)	0	0	(2.279.816)	(2.279.816)
(+) Outras Receitas		21.555.469	2.674.281	1.161.892	25.391.642	23.887.245	2.952.066	23.434	26.862.745
Doações Diversas	17	272.667	11.898	16.982	301.547	610.597	2.730	23.434	636.761
Subvenções não Governamentais		5.735.909	1.083.860	0	6.819.769	12.057.222	1.077.300	0	13.134.522
Subvenções de Poderes Públicos	16	2.458.377	0	0	2.458.377	2.685.399	1.872.036	0	4.557.435
Outras Receitas		13.088.516	1.578.523	1.144.910	15.811.949	8.534.027	0	0	8.534.027
RECEITA OPERACIONAL LÍQUIDA		320.494.888	55.012.613	32.786.563	408.294.064	289.509.758	45.911.640	31.819.876	367.241.274
(-)Custo dos Serviços/Atividades		209.323.582	37.228.106	21.879.748	268.431.436	175.341.251	32.760.528	22.277.046	230.378.825
Custo de Venda Atividades Sustentáveis				20.421.858	20.421.858			20.857.183	20.857.183
Despesas com Pessoal		192.634.755	26.814.662	1.349.406	220.798.823	161.061.342	24.635.868	1.321.985	187.019.195
Encargos Sociais e Previdenciários		16.688.827	1.511.596	108.484	18.308.907	14.279.909	1.340.023	97.878	15.717.810
Gratuidades Concedidas		0	8.901.848	0	8.901.848	0	6.784.637	0	6.784.637
RESULTADO OPERACIONAL BRUTO		111.171.306	17.784.507	10.906.815	139.862.628	114.168.507	13.151.112	9.542.830	136.862.449
(-) Despesas Operacionais		100.787.774	18.391.290	1.293.942	120.473.006	82.226.050	16.520.511	1.026.262	99.772.823
Despesas Administrativas		100.787.774	18.391.290	1.293.942	120.473.006	82.226.050	16.520.511	1.026.262	99.772.823
(+/-) Resultado Financeiro Líquido		8.141.232	(454.139)	(23.389)	7.663.704	6.788.493	(352.818)	(60.965)	8.408.993
(+) Receitas Financeiras		9.724.041	296.086	10.838	10.030.965	8.239.022	158.114	11.857	8.408.993
(-) Despesas Financeiras		(1.582.809)	(750.225)	(34.227)	(2.367.261)	(1.450.529)	(510.932)	(72.822)	(2.034.283)
RESULTADO OPERACIONAL LÍQUIDO		18.524.764	(1.060.922)	9.589.484	27.053.326	38.730.950	(3.722.217)	8.455.603	43.464.336
(+/-) Outras Receitas e Despesas		7.248.989	3.659.072	(249.397)	10.658.664	5.007.011	877.739	(482.455)	5.402.295
(+) Receita		8.273.339	4.168.307	69.351	12.510.997	6.068.353	1.655.679	105.556	7.829.588
(-) Despesas		(1.024.350)	(509.235)	(318.748)	(1.852.333)	(1.061.342)	(777.940)	(588.011)	(2.427.293)
SUPERÁVIT / DÉFICIT DO EXERCÍCIO		25.773.753	2.598.150	9.340.087	37.711.990	43.737.961	(2.844.478)	7.973.148	48.866.631

ÉLNIO ALVARES DE FREITAS
 CPF 167.717.451-04
 DIRETOR PRESIDENTE

ANDRENILSON MARQUES MORAES
 CPF 118.967.968-00
 DIRETOR ECONÔMICO

MARCOS TOTH
 CRC/1SP266855/O-0
 CONTADOR



INSTITUIÇÃO PAULISTA ADVENTISTA DE EDUCAÇÃO E ASSISTÊNCIA SOCIAL

CNPJ 43.586.122/0001-14

Sede Av. Profª Magdalena Sanseverino Grosso, 850 - Artur Nogueira - São Paulo
Associação Sem Fins Econômicos e não Lucrativos, com Atividade Preponderante na Área de Educação
Certificado de Entidade Beneficente de Assistência Social - CEBAS/MEC
Utilidade Pública Estadual - Lei nº 8.176/1964 e Utilidade Pública Municipal - Lei nº 2.553/1999

Demonstração do Fluxo de Caixa - Método Indireto Exercícios findos em 31 de dezembro - Em Reais

	<u>2015</u>	<u>2014</u>
ATIVIDADES RECORRENTES		
Superavit Líquido Ajustado	73.742.263	74.892.605
Superávit do Exercício	37.711.990	48.866.631
Depreciação e Amortização	17.882.635	15.262.538
Provisão Para Devedores Duvidosos	13.427.116	9.145.686
Provisão Para Processos Judiciais	95.000	523.792
Provisão de Férias e Encargos	7.966.421	489.883
Provisão para Contingências/Emergências/Adm. E Gerais	26.086	200.000
Resultado Equivalência Patrimonial	0	484.680
Valor Residual do Ativo Imobilizado Baixado	(3.366.985)	(80.605)
(Aumento) Redução do Ativo	(39.618.090)	(19.913.108)
Contas a Receber	(23.051.239)	(16.696.922)
Estoques	(1.261.264)	(1.192.926)
Despesas do Exercício Seguinte	(2.258.177)	(542.029)
Realizável (Não Circulante)	(13.047.410)	(1.481.231)
Aumento (Redução) do Passivo	98.132	9.005.276
Contas a Pagar	5.620.409	5.352.603
Adiantamento de Clientes (Receitas Antecipadas)	(1.533.466)	3.669.786
Fundo em Confiança	(112.215)	(134.491)
Outras Obrigações	(7.589.776)	(2.368.562)
Exigível (Não Circulante)	3.713.180	2.485.940
CAIXA LÍQUIDO GERADOS PELAS ATIVIDADES RECORRENTES	34.222.305	63.984.773
ATIVIDADES DE INVESTIMENTOS		
(Acréscimo) Redução no Imobilizado	(38.855.468)	(56.233.336)
(Acréscimo) Redução no Investimento	(992)	390.899
(Acréscimo) Redução no Intangível	(20.251)	36.183
CAIXA LÍQUIDO CONSUMIDO NAS ATIVIDADES DE INVESTIMENTOS	(38.876.711)	(55.806.254)
ATIVIDADES DE FINANCIAMENTOS		
Recebimento/Liquidação de Empréstimos	(709.189)	281.607
Cisão Patrimonial	(120.080)	0
CAIXA LÍQUIDO GERADO NAS ATIVIDADES DE FINANCIAMENTOS	(829.269)	281.607
VARIAÇÃO LÍQUIDA NAS DISPONIBILIDADES	(5.483.675)	8.460.126
SALDO INICIAL DE CAIXAS E EQUIVALENTES DE CAIXA	51.895.538	43.435.412
SALDO FINAL DE CAIXAS E EQUIVALENTES DE CAIXA	46.411.863	51.895.538


ÉLNIO ALVARES DE FREITAS

CPF 167.717.451-04

DIRETOR PRESIDENTE


ANDRENILSON MARQUES MORAES

CPF 178.967.968-00

DIRETOR ECÔNOMO


MARCOS TOTH

CRC / SP266855/O-0

CONTADOR

INSTITUIÇÃO PAULISTA ADVENTISTA DE EDUCAÇÃO E ASSISTÊNCIA SOCIAL

CNPJ 43.586.122/0001-14

Sede Av. Profª Magdalena Sanseverino Grosso, 850 - Artur Nogueira - São Paulo

Associação Sem Fins Econômicos e não Lucrativos, com Atividade Preponderante na Área de Educação

Certificado de Entidade Beneficente de Assistência Social - CEBAS/MEC

Utilidade Pública Estadual - Lei nº 8.176/1964 e Utilidade Pública Municipal - Lei nº 2.553/1999



Demonstração do Valor Adicionado findos em 31 de dezembro - Em Reais

	<u>2015</u>	<u>2014</u>
APURAÇÃO DO VALOR ADICIONADO		
1-RECEITAS	420.503.514	414.170.526
Receita da Prestação de Serviços	340.060.121	299.517.634
Outras Receitas	80.443.393	114.652.892
2-INSUMOS ADQUIRIDOS DE TERCEIROS	(149.023.530)	(128.932.032)
(-)Custo dos Produtos/Serviços/Mercadorias	(20.421.858)	(20.857.183)
(-)Serviços de Terceiros	(13.970.480)	(13.295.139)
(-)Despesas Administrativas	(101.509.750)	(73.662.357)
(-)Outras Despesas	(13.121.442)	(21.117.353)
3-VALOR ADICIONADO BRUTO (1 - 2)	271.479.984	285.238.494
4-RETENÇÕES	(17.882.635)	(15.262.538)
(-)Depreciações e Amortização	(17.882.635)	(15.262.538)
5-VALOR ADICIONADO LÍQUIDO (3 - 4)	253.597.349	269.975.956
6-VALOR ADICIONADO RECEBIDO EM TRANSFERÊNCIA	10.332.512	9.045.754
Receitas Financeiras	10.030.965	8.408.993
Doações Recebidas	301.547	636.761
7-VALOR ADICIONADO TOTAL A DISTRIBUIR (5 + 6)	263.929.861	279.021.710
8-DISTRIBUIÇÃO DO VALOR ADICIONADO	263.929.861	279.021.710
Remuneração do Trabalho (pessoal, encargos e benefícios)	225.137.250	229.178.291
Impostos, Taxas e Contribuições	1.080.621	976.788
Superávit ou Déficit do Exercício	37.711.990	48.866.631

ELNIO ALVARES DE FREITAS

CPF 167.717.451-04

DIRETOR PRESIDENTE

ANDRENILSON MARQUES MORAES

CPF 118.967.968-00

DIRETOR ECÔNOMO

MARCOS TOHT

CRC 1SP266855/O-0

CONTADOR



INSTITUIÇÃO PAULISTA ADVENTISTA DE EDUCAÇÃO E ASSISTÊNCIA SOCIAL

CNPJ 43.586.122/0001-14

Sede: Av. Prof Magdalena Sanseverino Grosso, 850 – Artur Nogueira – SP
Associação sem fins econômicos e não lucrativos, com atividade preponderante na área de Educação
Certificado de Entidade Beneficente de Assistência Social – CEBAS/MEC
Utilidade Pública Estadual – Lei nº 8.176/1964 e Utilidade Pública Municipal – Lei nº 2.553/1999

NOTAS EXPLICATIVAS ÀS DEMONSTRAÇÕES CONTÁBEIS 31 de dezembro de 2015 (Em reais)

1. Contexto Operacional

A INSTITUIÇÃO PAULISTA ADVENTISTA DE EDUCAÇÃO E ASSISTÊNCIA SOCIAL - IPAEAS, denominada como Instituição, é uma associação de direito privado, de fins não econômicos e não lucrativo, de natureza jurídica filantrópica, instituída pela organização da Igreja Adventista do Sétimo Dia, em 11 de dezembro de 1922, na cidade de São Paulo, SP, com sede atual em Artur Nogueira/SP, inscrita no CNPJ/MF sob nº 43.586.122/0001-14, e tem por objetivos e propósitos estatutários promover a educação no nível da educação Básica, administrar, gerir, as atividades, ações e programas de fins educacionais, culturais, médico-hospitalares, assistenciais e filantrópicos, de proteção e recuperação da saúde no Estado de São Paulo.

Com atividade preponderante na área da Educação, com seu vigente Estatuto Social registrado no Cartório do Registro Civil das Pessoas Jurídicas de Mogi Mirim, sob nº 891, no Livro A-3.

Possui título de Utilidade Pública Estadual através da Lei nº 8.176, de 19/06/1964 e Utilidade Pública Municipal através da Lei nº 2.553/1999 de Artur Nogueira/SP.

A entidade possui certificação de Entidade Beneficente de Assistência Social-CEBAS concedido pelo Ministério da Educação - MEC, deferido por meio da Portaria nº 1.408, de 28/10/2011, através do processo nº 71000.104489/2009-82. A entidade requereu a renovação por meio dos processos protocolados sob nºs 23000.011179/2012-78 e 23000.022399/2015-70, os quais se encontram no aguardo de análise. Nos termos da legislação vigente, a referida instituição possui o certificado ativo.

2. Do Cumprimento do Artigo 14 do CTN

a) A Entidade aplica integralmente o seu eventual resultado operacional; na manutenção e desenvolvimento de seus objetivos institucionais, conforme previsto em seu Estatuto Social, no parágrafo 4º do artigo 9º.

b) A Instituição não distribui resultados, dividendos, bonificações, participações ou parcelas do seu patrimônio sob nenhuma forma ou pretexto, bem como, seus dirigentes, conselheiros, sócios e demais beneméritos, não perceberam vantagens ou benefícios, por qualquer forma ou título em razão das competências, funções ou atividades que lhes fossem atribuídas pelos respectivos atos constitutivos, conforme previsto em seu Estatuto Social, no parágrafo 4º do artigo 9º.

c) A Entidade mantém escrituração de suas receitas e despesas em livros revestidos de formalidades que asseguram sua exatidão, conforme previsto em seu Estatuto Social no artigo 10.



INSTITUIÇÃO PAULISTA ADVENTISTA DE EDUCAÇÃO E ASSISTÊNCIA SOCIAL

CNPJ 43.586.122/0001-14

Sede: Av. Prof Magdalena Sanseverino Grosso, 850 – Artur Nogueira – SP
Associação sem fins econômicos e não lucrativos, com atividade preponderante na área de Educação
Certificado de Entidade Beneficente de Assistência Social – CEBAS/MEC
Utilidade Pública Estadual – Lei nº 8.176/1964 e Utilidade Pública Municipal – Lei nº 2.553/1999

3. Apresentação das Demonstrações Contábeis

As demonstrações contábeis foram elaboradas em observância às práticas contábeis adotadas no Brasil, atendendo à Resolução do CFC nº 1.185/2009 e à Resolução do CFC nº 1.409/2012, que estabelece critérios e procedimentos específicos de avaliação dos componentes, variações patrimoniais e de estruturação das demonstrações contábeis das entidades sem fins lucrativos.

As demonstrações contábeis foram elaboradas aderindo as Normas Brasileiras de Contabilidade ITG 1000 e ITG 2002 que incorporam os Pronunciamentos Técnicos do Comitê de Pronunciamentos Contábeis e as Normas Brasileiras de Contabilidade do Conselho Federal de Contabilidade em vigor até a data de conclusão da elaboração das demonstrações contábeis.

4. Principais práticas contábeis brasileiras adotadas

- a) Apuração do resultado: O resultado foi apurado segundo o Regime de Competência. Os rendimentos e encargos incidentes sobre os Ativos e Passivos e suas realizações estão reconhecidos no resultado.
- b) Caixa e Equivalentes de Caixa:
Consistem em numerários disponíveis na Entidade. Caixa e equivalentes de caixa incluem aplicações financeiras de curto prazo, de alta liquidez, que são prontamente conversíveis em um montante conhecido de caixa e que estão sujeitas a um insignificante risco de mudança de valor. As aplicações financeiras estão demonstradas pelo valor de aplicação acrescido dos rendimentos correspondentes, apropriados até a data do Balanço.
- c) Estoques
Os estoques são demonstrados ao custo médio de aquisição, inferiores aos respectivos custos de reposição ou de realização e referem-se aos estoques de livros, uniformes, na data do balanço.
- d) Outros ativos
Os demais ativos estão apresentados ao valor de realização, incluindo quando aplicável, os rendimentos e as variações monetárias auferidas.
- e) Investimentos:
Os investimentos estão demonstrados ao custo de aquisição, acrescido da correção monetária até 31 de dezembro de 1995, quando aplicável, deduzido a provisão para perdas prováveis dos investimentos.



INSTITUIÇÃO PAULISTA ADVENTISTA DE EDUCAÇÃO E ASSISTÊNCIA SOCIAL

CNPJ 43.586.122/0001-14

Sede: Av. Prof Magdalena Sanseverino Grosso, 850 – Artur Nogueira – SP
Associação sem fins econômicos e não lucrativos, com atividade preponderante na área de Educação
Certificado de Entidade Beneficente de Assistência Social – CEBAS/MEC
Utilidade Pública Estadual – Lei nº 8.176/1964 e Utilidade Pública Municipal – Lei nº 2.553/1999

f) Imobilizado:

O Imobilizado está demonstrado ao custo de aquisição, acrescido da correção monetária até 31 de dezembro de 1995. A depreciação do imobilizado é calculada pelo método linear, às taxas que levam em consideração a vida útil econômica dos bens, registrada diretamente no resultado do exercício.

g) Passivo circulante

O passivo circulante está demonstrado por valores conhecidos ou calculáveis, acrescidos, quando aplicável, dos correspondentes encargos e variações monetárias incorridas, em base “pró-rata dia”.

h) Provisão para Créditos de Liquidação Duvidosa

Estão sendo registrado nesta conta os créditos de clientes inadimplentes, tomando-se como base, a média de perdas havidas nos últimos 3 (três) anos.

i) Dos Credores

Estão representados pelo seu valor nominal, original e representa o saldo credor de fornecedores em geral

j) Provisão para Férias

Foram constituídas provisões de férias com base em 1/3 (um terço) dos salários nominais ajustados aos respectivos períodos aquisitivos, acrescidas dos respectivos encargos até a data do balanço.

5. Caixa e Equivalentes de Caixa

A Instituição mantém a parcela disponível do superávit dos exercícios aplicados financeiramente enquanto não reinvestidos em atividades ligadas ao seu objetivo social.

<u>Tipo de Aplicação</u>	<u>2015</u>	<u>2014</u>
Caixa	24.221	7.404
Bancos	7.812.292	11.864.652
Aplicações Financeiras de Liquidação Imediata (a)	25.852.800	32.248.681
Aplicações Financeiras – Investimentos Temporários (b)	12.722.550	7.774.801
Total	46.411.863	51.895.538

As aplicações estão classificadas como caixa e equivalentes de caixa, por possuir liquidez imediata e pelo fato da administração efetuar resgates rotineiros em conformidade com a necessidade de caixa da Instituição.

As aplicações financeiras referem-se a:



INSTITUIÇÃO PAULISTA ADVENTISTA DE EDUCAÇÃO E ASSISTÊNCIA SOCIAL

CNPJ 43.586.122/0001-14

Sede: Av. Prof Magdalena Sanseverino Grosso, 850 – Artur Nogueira – SP
Associação sem fins econômicos e não lucrativos, com atividade preponderante na área de Educação
Certificado de Entidade Beneficente de Assistência Social – CEBAS/MEC
Utilidade Pública Estadual – Lei nº 8.176/1964 e Utilidade Pública Municipal – Lei nº 2.553/1999

a) Fundo de investimento em cotas de fundo de investimentos principal referenciado DI, que acompanha as variações diárias da taxa de juros do CDI ou taxa SELIC, mediante aplicação de seus recursos em cotas de fundos de investimento.

b) Refere-se a títulos de CDB com remuneração lastreada em CDI

6. Contas a Receber

Descrição	Educação	
	2015	2014
Clientes Nacionais A Receber	-	25.380
Serviços Educacionais A Receber	39.193.643	28.957.787
Pessoal A Receber	383.194	434.470
Entidades Congêneres A Receber	1.272.515	922.153
Empréstimos Entidades Cong. A Receber	826.281	1.153.158
Impostos A Recuperar	149.859	36.727
Cheques Pré-Datados A Depositar	81.127	62.586
Cheques Devolvidos	283.451	362.188
Cheques Pré-Datados Em Cobrança Bancária	391.099	349.493
Subvenções Poderes Públicos A Receber	-	-
Títulos A Receber	1.998.069	980.606
Títulos A Receber Exercício Anterior	6.387.578	5.502.539
Cartões De Crédito/Débito A Receber	10.483.914	9.202.804
Depósitos Judiciais, Fiscais E Trab. A Receber	20.370	6.380
Prestação De Contas A Receber	591.559	1.376.805
(-) Ajuste Créditos De Liquidação Duvidosa	(30.177.128)	(24.246.037)
Total	31.885.532	25.127.038

Descrição	Saúde	
	2015	2014
Clientes Nacionais a Receber	767	26.717
Convênios a Receber	10.001.700	6.153.425
Pacientes a Receber	80.000	90.541
Cheques Pré-Datados a Depositar	56.773	70.910
Cheques Devolvidos	15.065	8.963
Cheques Pré-Datados em Cobrança Bancária	-	9.433
Cartões de Crédito/Débito a Receber	296.997	686.863
Base Receita Efetivamente Recebida Saúde (NE 13)	10.451.303	7.046.850
Pessoal A Receber	30.570	15.404
Impostos A Recuperar	-	12.882
Outras Contas a Receber	80.986	40.927
(-) Ajuste Créditos de Liquidação Duvidosa	(1.183.998)	(602.832)



INSTITUIÇÃO PAULISTA ADVENTISTA DE EDUCAÇÃO E ASSISTÊNCIA SOCIAL

CNPJ 43.586.122/0001-14

Sede: Av. Prof. Magdalena Sanseverino Grosso, 850 – Artur Nogueira – SP
Associação sem fins econômicos e não lucrativos, com atividade preponderante na área de Educação
Certificado de Entidade Beneficente de Assistência Social – CEBAS/MEC
Utilidade Pública Estadual – Lei nº 8.176/1964 e Utilidade Pública Municipal – Lei nº 2.553/1999

Total Geral	9.378.861	6.513.232
--------------------	------------------	------------------

7. Estoques

Descrição	2015	2014
Mercadorias e Medicamentos	19.816.743	18.470.822
Materiais de Consumo	1.872.454	2.024.825
Adiantamento à Fornecedores de Mercadorias/Medicamentos/Materiais	56.628	-
(-) Ajuste Perdas de Estoques	(15.000)	-
Total	21.730.825	20.495.647

8. Investimentos

Descrição	2015	2014
Operadora Unicentral de Planos de Saúde S/C Ltda.	1.889.620	1.889.620
(-) Provisão Para perdas	(1.861.874)	(1.862.867)
Total	27.746	26.753

9. Adiantamento de Clientes

Estão registrados os encargos educacionais, recebidos antecipadamente pelo seu valor nominal referente ao próximo exercício.

10. Patrimônio Líquido

O Patrimônio Líquido é constituído pelo Patrimônio Social, o qual inclui Bens Móveis e Imóveis, bem como pelos superávits resultantes das atividades, os quais são integralmente aplicados na manutenção e desenvolvimento dos objetivos institucionais da entidade, obedecendo ao princípio contábil de Continuidade. Em atendimento à Lei nº 12.101/2009 e ao Decreto nº 8.242/2014, o Patrimônio Líquido encontra-se registrado de forma segregada por segmento de atuação.

11. Aplicação dos Recursos

A aplicação dos recursos atendeu o que preceitua a Constituição Federal no Art.195, que concede isenção da Contribuição Social (INSS) às Entidades Beneficentes de Assistência Social que atendem às exigências estabelecidas na Lei. A Lei nº 12.101/2009 e no Decreto nº 8.242/2014.

Serviço Gratuito	2015	2014
Assistência Educacional	85.238.832	71.473.183
Assistência a Saúde	8.091.848	6.784.637
TOTAL	93.330.680	78.257.820



INSTITUIÇÃO PAULISTA ADVENTISTA DE EDUCAÇÃO E ASSISTÊNCIA SOCIAL

CNPJ 43.586.122/0001-14

Sede: Av. Prof Magdalena Sanseverino Grosso, 850 – Artur Nogueira – SP
Associação sem fins econômicos e não lucrativos, com atividade preponderante na área de Educação
Certificado de Entidade Beneficente de Assistência Social – CEBAS/MEC
Utilidade Pública Estadual – Lei nº 8.176/1964 e Utilidade Pública Municipal – Lei nº 2.553/1999

12. Compromisso com Gratuidades

a) Em atendimento ao artigo 13 da Lei nº 12.101/2009, alterada pela lei nº 12.868/2013 (Educação Básica) e Decreto nº 8.242 de 2014, a instituição concedeu bolsas de estudo nas seguintes proporções:

	Educação Básica	
	2015	2014
Total de alunos matriculados (a)	59.750	57.629
Alunos bolsa integral (Lei 12.101/2009)	6.754	5.746
Número total de alunos com bolsa integral (Lei 12.101/2009)	6.754	5.746
Outras bolsas integrais (b)	2450	2764
Alunos inadimplentes (d)	1.410	1.551
Alunos Pagantes: (a) - (b) - (c) - (d)	55.890	53.314
Alunos bolsa parcial de 50% (Lei 12.101/2009)	7.921	7.720
Número total de alunos com bolsa parcial de 50% (Lei 12.101/2009)	7.921	7.720
Número total de bolsas integrais equivalentes	10.715	9.606
Cálculo dos benefícios complementares		
Montante dos custos realizados pela entidade com os benefícios complementares	R\$ 0,00	R\$ 0,00
Receita Bruta anual de Mensalidades	R\$ 280.790.338,00	R\$ 280.790.338,00
Total de alunos matriculados excluindo-se os inadimplentes	58.340	56.078
Valor de referência utilizado para conversão dos benefícios complementares	R\$ 4.813,00	R\$ 5.007,14
Limite de benefícios complementares (até 25% do máximo de bolsas integrais)	3.572	3.202
Número de benefícios complementares utilizado no cálculo	3.572	3.202
Verificação do atendimento das proporções de bolsas de estudo	Art. 13	Art. 13
Quantidade mínima de bolsas 1/5	Atendido	Atendido
Quantidade mínima de bolsas 1/9	Atendido	Atendido

b) Demonstrativo das Bolsas Concedidas

Bolsa Concedida	Valor Bolsas Educacionais Concedidas 2015	Valor Bolsas Educacionais Concedidas 2014
100% - 1 X 9	54.228.517	43.262.191
50%	31.010.315	28.210.992
TOTAL	85.238.832	71.473.183



INSTITUIÇÃO PAULISTA ADVENTISTA DE EDUCAÇÃO E ASSISTÊNCIA SOCIAL

CNPJ 43.586.122/0001-14

Sede: Av. Prof. Magdalena Sanseverino Grosso, 850 – Artur Nogueira – SP
Associação sem fins econômicos e não lucrativos, com atividade preponderante na área de Educação
Certificado de Entidade Beneficente de Assistência Social – CEBAS/MEC
Utilidade Pública Estadual – Lei nº 8.176/1964 e Utilidade Pública Municipal – Lei nº 2.553/1999

c) Receitas com Gratuidades e sem Gratuidades

Contas	31/12/2015	31/12/2014
Receita Efetiva (com Gratuidades)	311.215.746	275.153.378
(-) Gratuidades	85.238.832	71.473.183
Receita (sem Gratuidades)	225.976.914	203.680.195

13. Saúde – Receita Base da Filantropia (Receita Líquida):

Contas	2015	2014
(+) à Receber em Saldo Inicial (NE 6)	7.046.850	4.414.992
(+) Receita Operacional (DRE)	50.866.100	45.436.524
(-) à Receber em Saldo Final (NE 6)	10.451.303	7.046.850
(-) Descontos, Abatimentos e Deduções (DRE)	7.429.616	9.261.587
Receita Efetivamente Recebida em Saúde	40.032.031	33.543.079
Gratuidade em Saúde Apresentada (DRE)	8.901.848	6.784.637
Percentual em Gratuidade %	22,24%	20,23%

14. Benefícios da Filantropia

Contribuições Sociais – Isenção (Lei nº 12.101/2009 e Decreto nº 8.242/2014 – Educação)

Contribuições Sociais – Isenção	31/12/2015	31/12/2014
Cota Patronal	36.087.852	30.740.663
SAT	2.902.664	1.706.279
Terceiros	8.139.328	6.951.170
Contribuinte Individual	310.142	338.313
PIS	421.293	0
TOTAL	47.861.279	39.736.425

Em atendimento a Lei nº 12.101/2009 e Decreto nº 7.237/2010, são demonstrados a seguir os valores relativos às isenções previdenciárias, como se devidas fossem gozadas durante os exercícios de 2015 e 2014:

Especificação	31/12/2015	31/12/2014
Isenção Usufruída (Cota Patronal)	47.861.279	39.736.425
Assistência Concedida	93.330.680	78.257.820
Valor Aplicado a Maior	45.469.401	38.521.395

15. Contingências

A Instituição discute judicialmente ações cíveis, trabalhistas, fiscais e tributárias em montante aproximado de R\$ 16.834.137 (R\$ 7.371.738 em 2014) sendo que R\$ 12.592.363 (R\$ 6.237.338 em 2014) foram consideradas com possibilidade de risco provável ou possível para a Entidade. Assim, a Instituição amparada na opinião de seus assessores jurídicos constituiu a provisão sobre esses montantes no exercício findo em 31 de dezembro de 2015 no valor de R\$ 1.019.040 (R\$ 1.134.400 em 2014).



INSTITUIÇÃO PAULISTA ADVENTISTA DE EDUCAÇÃO E ASSISTÊNCIA SOCIAL

CNPJ 43.586.122/0001-14

Sede: Av. Prof Magdalena Sanseverino Grosso, 850 – Artur Nogueira – SP
Associação sem fins econômicos e não lucrativos, com atividade preponderante na área de Educação
Certificado de Entidade Beneficente de Assistência Social – CEBAS/MEC
Utilidade Pública Estadual – Lei nº 8.176/1964 e Utilidade Pública Municipal – Lei nº 2.553/1999

16. Subvenções Recebidas

O valor das Subvenções do poder público recebidas pela Instituição em 2014, totalizou o montante de R\$ 2.821.039, e em 2015 R\$ 2.458.377, oriundos de recursos municipais e estaduais, respectivamente aplicados na sua totalidade em ações propostas nos convênios.

17. Doações Recebidas


O valor das doações recebidas em:	31/12/2015	31/12/2014
Pessoa Física	96.340	123.879
Pessoa Jurídica	205.207	512.881
Total das Doações	301.547	636.760


18. Cisão parcial e desmembramento de atividades.

Em ata de Assembleia Geral Extraordinária de 14 de Novembro de 2014, da IPAEAS, ficou deliberado por CINDIR e DESMEMBRAR parcialmente as atividades da área de assistência à Saúde e médico-hospitalar mantida por esta INSTITUIÇÃO, cujos imóveis, móveis e equipamentos, bens, serviços, direitos e obrigações serão recebidos e incorporados à INSTITUIÇÃO PAULISTA ADVENTISTA DE PROMOÇÃO À SAÚDE - também designada de IPAPS. A cisão, desmembramento e a incorporação à IPAPS deverá estender sua abrangência aos estabelecimentos: Centro Médico Adventista Lagoa Bonita (CEMALB), Centro Adventista de Vida Saudável (CEVISA). Ficou deliberado por esta Assembleia conceder competência ao Conselho Deliberativo e à Diretoria Executiva para efetivar e formalizar documentalmente e a proceder aos registros e as transferências para a plena e total formalização da incorporação; dos bens imóveis, móveis, equipamentos, utensílios, instalações, saldos financeiros de contas e depósitos bancários, de aplicações e/ou poupanças, e todo e qualquer outro bem ou direito.

19. Cobertura de Seguros

A instituição possuiu cobertura de seguros e ricos diversos para os bens do ativo imobilizado nas modalidades de incêndio, raio, explosão, responsabilidade civil, roubo ou furto de bens, recomposição de documentos, vendaval e granizo, danos elétricos e vidros, que foram definidas por orientação de especialistas e levam em consideração a natureza de sua atividade e o grau de risco envolvido.


ÉLNIO ALVARES DE FREITAS
CPE 167.717.451-04
PRESIDENTE


MARCOS TOTH
CRC 1SP266855/O-0
CONTADOR



AUDITORIA & CONSULTORIA

RELATÓRIO DOS AUDITORES INDEPENDENTES SOBRE AS DEMONSTRAÇÕES FINANCEIRAS

À

Diretoria da
INSTITUIÇÃO PAULISTA ADVENTISTA DE EDUCAÇÃO E ASSISTÊNCIA SOCIAL
Artur Nogueira – SP

1. Examinamos as demonstrações financeiras da INSTITUIÇÃO PAULISTA ADVENTISTA DE EDUCAÇÃO E ASSISTÊNCIA SOCIAL, que compreendem o Balanço Patrimonial em 31 de Dezembro de 2015 e as respectivas demonstrações do Superávit ou Déficit, das Mutações do Patrimônio Social e dos Fluxos de Caixa para o exercício findo naquela data, assim como o resumo das principais práticas contábeis e demais notas explicativas.

RESPONSABILIDADE DA ADMINISTRAÇÃO SOBRE AS DEMONSTRAÇÕES FINANCEIRAS

2. A Administração da INSTITUIÇÃO PAULISTA ADVENTISTA DE EDUCAÇÃO E ASSISTÊNCIA SOCIAL é responsável pela elaboração e adequada apresentação das demonstrações financeiras de acordo com as práticas contábeis adotadas no Brasil, e pelos controles internos que ela determinou como necessários para permitir a elaboração de demonstrações financeiras livres de distorção relevante, independentemente se causada por fraude ou por erro.

RESPONSABILIDADE DOS AUDITORES INDEPENDENTES

3. Nossa responsabilidade é a de expressar uma opinião sobre essas demonstrações financeiras com base em nossa auditoria, conduzida de acordo com as normas brasileiras e internacionais de auditoria. Essas normas requerem o cumprimento de exigências éticas pelos auditores e que a auditoria seja planejada e executada com o objetivo de obter segurança razoável de que as demonstrações financeiras estão livres de distorção relevante.
4. Uma auditoria envolve a execução de procedimentos selecionados para obtenção de evidência a respeito dos valores e das divulgações apresentados nas demonstrações financeiras. Os procedimentos selecionados dependem do julgamento do auditor, incluindo a avaliação dos riscos de distorção relevante nas demonstrações financeiras, independentemente se causada por fraude ou erro. Nessa avaliação de riscos o auditor considera os controles internos relevantes para a elaboração e adequada apresentação das demonstrações financeiras da entidade para planejar os procedimentos de auditoria que são apropriados nas circunstâncias, mas não para expressar uma opinião sobre a eficácia desses controles internos da entidade. Uma auditoria inclui, também, a avaliação da adequação das políticas contábeis utilizadas e a razoabilidade das estimativas contábeis feitas pela Administração, bem como a avaliação da apresentação das demonstrações financeiras tomadas em conjunto.
5. Acreditamos que a evidência de auditoria obtida é suficiente e apropriada para fundamentar nossa opinião.

OPINIÃO

6. Em nossa opinião, as demonstrações financeiras anteriormente referidas apresentam adequadamente, em todos os aspectos relevantes, a posição patrimonial e financeira da INSTITUIÇÃO PAULISTA ADVENTISTA DE EDUCAÇÃO E ASSISTÊNCIA SOCIAL em 31 de



AUDITORIA & CONSULTORIA

Dezembro de 2015, o desempenho de suas operações e os seus fluxos de caixa para o exercício findo naquela data, de acordo com as práticas contábeis adotadas no Brasil.

OUTROS ASSUNTOS

7. **Demonstração do Valor Adicionado** – Examinamos, também, a demonstração individual do valor adicionado (DVA) referente ao exercício findo em 31 de Dezembro de 2015, cuja apresentação é requerida pela legislação brasileira e normas contábeis brasileiras, e como informação suplementar pelas IFRS que não requerem a apresentação da DVA. Essa demonstração foi submetida ao mesmo procedimento de auditoria descrito anteriormente e, em nossa opinião, está adequadamente apresentada, em todos os seus aspectos relevantes, em relação às demonstrações financeiras tomadas em conjunto.
8. **Auditoria dos valores correspondentes ao exercício anterior** – Os valores correspondentes ao exercício findo em 31 de Dezembro de 2014, apresentados para fins de comparação, foram auditados por nós, conforme relatório datado de 29 de Abril de 2015, o qual não conteve qualquer modificação.

* * *

Porto Alegre, 01 de Setembro 2016

Cristina Strychaz Barcellos
Contador CRC RS-068645/O-2 S-SP
CPF 610.424.550-15

TSA Auditores Associados Sociedade Simples
CRC RS-004240/O-1 S-SP
CNPJ 05.750.330/0001-18