




**INSTITUIÇÃO PAULISTA ADVENTISTA DE EDUCAÇÃO E ASSISTÊNCIA SOCIAL**  
**CNPJ 43.586.122/0001-14**


Sede Av. Pro<sup>fa</sup> Magdalena Sanseverino Grosso, 850 - Artur Nogueira - São Paulo  
Associação Sem Fins Econômicos e não Lucrativos, com Atividade Preponderante na Área de Educação  
Certificado de Entidade Beneficente de Assistência Social - CEBAS/MEC  
Utilidade Pública Estadual - Lei nº 8.176/1964 e Utilidade Pública Municipal - Lei nº 2.553/1999


**Balancos Patrimoniais findos em 31 de dezembro**  
**Demonstrativo por segmento de atuação - Em Reais**

	Nota Explic	2016			2015		
		EDUCACIONAL	SAÚDE	TOTAL	EDUCACIONAL	SAÚDE	TOTAL
<b>ATIVO</b>							
<b>CIRCULANTE</b>		<b>107.308.812</b>	<b>13.346.880</b>	<b>120.655.692</b>	<b>104.658.980</b>	<b>10.697.665</b>	<b>115.356.645</b>
Caixa e Equivalentes de Caixa	5	43.462.394	259.645	43.722.039	46.357.032	54.832	46.411.864
Contas a Receber	6	37.139.200	11.401.689	48.540.889	31.885.532	9.378.861	41.264.393
Estoques	7	20.575.819	1.599.836	22.175.654	20.507.354	1.223.471	21.730.825
Despesas Antecipadas		6.131.400	85.711	6.217.111	5.909.062	40.501	5.949.563
<b>NÃO CIRCULANTE</b>		<b>348.496.226</b>	<b>19.214.851</b>	<b>367.711.076</b>	<b>310.569.313</b>	<b>17.182.132</b>	<b>327.751.445</b>
<b>Realizável a Longo Prazo</b>		<b>7.415.963</b>	<b>824</b>	<b>7.416.787</b>	<b>21.654.615</b>	<b>0</b>	<b>21.654.615</b>
Créditos a Longo Prazo		6.117.025	824	6.117.849	11.411.548	0	11.411.548
Depósitos Judiciais a Longo Prazo		1.298.937	0	1.298.937	10.243.067	0	10.243.067
<b>Investimentos</b>	8	<b>1.016.955</b>	<b>0</b>	<b>1.016.955</b>	<b>27.746</b>	<b>0</b>	<b>27.746</b>
Participações Societárias		1.889.620	0	1.889.620	1.889.620	0	1.889.620
( - ) Provisão p/ Perdas Investimentos		(872.665)	0	(872.665)	(1.861.874)	0	(1.861.874)
<b>Imobilizado</b>	9	<b>340.033.204</b>	<b>19.184.918</b>	<b>359.218.122</b>	<b>288.880.004</b>	<b>17.157.435</b>	<b>306.037.439</b>
Bens em Formação		31.078.548	5.636.787	36.715.335	17.654.567	2.821.034	20.475.601
Terrenos		26.251.827	80.801	26.332.628	21.082.852	80.801	21.163.653
Edifícios e Benfeitorias		328.169.797	12.913.666	341.083.463	286.268.371	12.930.895	299.199.266
Instalações		43.070	181.783	224.853	43.070	181.783	224.853
Móveis, Equipamentos e Outros		64.355.194	6.569.231	70.924.425	57.044.240	6.219.635	63.263.875
Automotores		2.427.305	84.200	2.511.505	2.431.806	124.200	2.556.006
( - ) Depreciação Acumulada		(112.292.537)	(6.281.549)	(118.574.087)	(95.644.902)	(5.200.913)	(100.845.815)
<b>Intangível</b>	10	<b>30.104</b>	<b>29.108</b>	<b>59.212</b>	<b>6.948</b>	<b>24.697</b>	<b>31.645</b>
Custo de Aquisição		62.235	543.077	605.312	34.425	517.555	551.980
( - ) Amortização Acumulada		(32.131)	(513.968)	(546.100)	(27.477)	(492.858)	(520.335)
<b>TOTAL DO ATIVO</b>		<b>455.805.038</b>	<b>32.561.731</b>	<b>488.366.769</b>	<b>415.228.293</b>	<b>27.879.797</b>	<b>443.108.090</b>
<b>PASSIVO</b>							
<b>CIRCULANTE</b>		<b>80.254.159</b>	<b>9.010.609</b>	<b>89.264.769</b>	<b>71.057.202</b>	<b>7.955.339</b>	<b>79.012.541</b>
Contas a Pagar		46.218.952	7.971.432	54.190.384	38.676.425	7.044.653	45.721.078
Provisões		4.477.868	941.301	5.419.169	4.236.139	876.340	5.112.479
Fundos em Confiança		608.330	9.823	618.154	644.304	2.828	647.132
Adiantamentos de Clientes	11	28.949.009	88.053	29.037.062	27.500.334	31.518	27.531.852
<b>NÃO CIRCULANTE</b>		<b>7.560.069</b>	<b>9.123.809</b>	<b>16.683.878</b>	<b>17.666.246</b>	<b>6.974.284</b>	<b>24.640.530</b>
<b>Exigível a Longo Prazo</b>		<b>7.560.069</b>	<b>9.123.809</b>	<b>16.683.878</b>	<b>17.666.246</b>	<b>6.974.284</b>	<b>24.640.530</b>
Obrigações e Empréstimos		7.560.069	9.123.809	16.683.878	17.666.246	6.974.284	24.640.530
<b>PATRIMÔNIO LÍQUIDO</b>	12	<b>373.863.690</b>	<b>8.554.432</b>	<b>382.418.122</b>	<b>330.634.886</b>	<b>8.820.133</b>	<b>339.455.019</b>
Patrimônio Social		319.383.287	8.820.133	328.203.420	284.813.429	5.769.680	290.583.109
Superávit / Déficit do Exercício		43.228.803	(265.701)	42.963.102	34.541.457	3.170.533	37.711.990
Transferência de Verbas Disponíveis		7.384.600	-	7.384.600	28.400	-	28.400
Cisão Patrimonial	18	-	-	-	-	(120.080)	(120.080)
Verbas Disponíveis		3.867.000	-	3.867.000	11.251.600	-	11.251.600
<b>Transferência Internas</b>		<b>(5.872.881)</b>	<b>5.872.881</b>	<b>(0)</b>	<b>(4.130.042)</b>	<b>4.130.042</b>	<b>0</b>
Transferência Recebidas		7.276.038	5.872.881	13.148.919	18.229.754	4.130.042	22.359.796
Transferência Remetidas		(13.148.919)	-	(13.148.919)	(22.359.796)	-	(22.359.796)
<b>TOTAL DO PASSIVO</b>		<b>455.805.038</b>	<b>32.561.731</b>	<b>488.366.769</b>	<b>415.228.293</b>	<b>27.879.797</b>	<b>443.108.090</b>

As notas explicativas são parte integrante das demonstrações contábeis.

  
ELNIO ALVARES DE FREITAS  
CPF 167.717.451-04  
DIRETOR PRESIDENTE

  
ANDRENILSON MARQUES MORAES  
CPF 118.967.968-00  
DIRETOR ECÔNOMO

  
MARCOS TOTH  
CRC 1SP266855/O-0  
CONTADOR



# INSTITUIÇÃO PAULISTA ADVENTISTA DE EDUCAÇÃO E ASSISTÊNCIA SOCIAL


CNPJ 43.586.122/0001-14


Sede Av. Profa. Magdalena Sanseverino Grosso, 850 - Artur Nogueira - São Paulo  
Associação Sem Fins Econômicos e não Lucrativos, com Atividade Preponderante na Área de Educação  
Certificado de Entidade Beneficente de Assistência Social - CEBAS/MEC  
Utilidade Pública Estadual - Lei nº 8.176/1964 e Utilidade Pública Municipal - Lei nº 2.553/1999


## Demonstração do Superávit ou Déficit findos em 31 de dezembro Demonstrativo por segmento de atuação - Em Reais

	Nota Explic	2016				2015			
		EDUCACIONAL	SAÚDE	SUSTENTÁVEIS	TOTAL	EDUCACIONAL	SAÚDE	SUSTENTÁVEIS	TOTAL
<b>RECEITA OPERACIONAL BRUTA</b>		523.979.032	66.034.884	41.426.638	631.440.554	473.543.160	62.442.229	35.102.345	571.087.734
Receita Bruta de Educação		<u>501.798.176</u>	0	0	<u>501.798.176</u>	<u>451.987.691</u>	0	0	<u>451.987.691</u>
Mensalidades Alunos Pagantes		382.991.763	0	0	382.991.763	348.795.049	0	0	348.795.049
Mensalidades Concedidas em Bolsas de Estudos		118.806.413	0	0	118.806.413	103.192.642	0	0	103.192.642
(-)Dedução da Receita Bruta de Educação		<u>(172.871.708)</u>	0	0	<u>(172.871.708)</u>	<u>(153.048.272)</u>	0	0	<u>(153.048.272)</u>
(-) Bolsas de Estudos Concedidas		(118.806.413)	0	0	(118.806.413)	(103.192.642)	0	0	(103.192.642)
(-) Descontos, Abatimentos e Deduções		(54.065.294)	0	0	(54.065.294)	(49.855.630)	0	0	(49.855.630)
(+) Receita Bruta de Saúde		0	<u>63.633.264</u>	0	<u>63.633.264</u>	0	<u>59.767.948</u>	0	<u>59.767.948</u>
Receita de Saúde		0	53.928.898	0	53.928.898	0	50.866.100	0	50.866.100
Concessão de Gratuidades (Receita não Realizada)		0	9.704.366	0	9.704.366	0	8.901.848	0	8.901.848
(-)Dedução da Receita Bruta de Saúde		0	(7.420.981)	0	(7.420.981)	0	(7.429.616)	0	(7.429.616)
(+) Receita Bruta Atividades Sustentáveis		0	0	<u>41.354.353</u>	<u>41.354.353</u>	0	0	<u>33.940.453</u>	<u>33.940.453</u>
Receita Atividades Sustentáveis		0	0	41.354.353	41.354.353	0	0	33.940.453	33.940.453
(-) Dedução Receitas Bruta Ativ. Sustentáveis		0	0	(2.913.579)	(2.913.579)	0	0	(2.315.782)	(2.315.782)
(+) Outras Receitas		<u>22.180.856</u>	<u>2.401.620</u>	<u>72.285</u>	<u>24.654.761</u>	<u>21.555.469</u>	<u>2.674.281</u>	<u>1.161.892</u>	<u>25.391.642</u>
Doações Diversas	18	412.033	16.888	12.244	441.164	272.667	11.898	16.982	301.547
Subvenções não Governamentais		6.550.147	980.559	0	7.530.706	5.735.909	1.083.860	0	6.819.769
Subvenções de Poderes Públicos	19	510.607	0	0	510.607	2.458.377	0	0	2.458.377
Outras Receitas		14.708.069	1.404.174	60.041	16.172.284	13.088.516	1.578.523	1.144.910	15.811.949
<b>RECEITA OPERACIONAL LÍQUIDA</b>		351.107.325	58.613.903	38.513.059	448.234.287	320.494.888	55.012.613	32.786.563	408.294.064
(-)Custo dos Serviços/Atividades		<u>234.529.152</u>	<u>39.917.549</u>	<u>26.511.704</u>	<u>300.958.405</u>	<u>209.323.582</u>	<u>37.228.106</u>	<u>21.879.748</u>	<u>268.431.436</u>
Custo de Venda Atividades Sustentáveis				24.793.329	24.793.329			20.421.858	20.421.858
Despesas com Pessoal		217.703.154	28.647.501	1.587.735	247.938.391	192.634.755	26.814.662	1.349.406	220.798.823
Encargos Sociais e Previdenciários		16.825.998	1.565.682	130.640	18.522.319	16.688.827	1.511.596	108.484	18.308.907
Gratuidades Concedidas		0	9.704.366	0	9.704.366	0	8.901.848	0	8.901.848
<b>RESULTADO OPERACIONAL BRUTO</b>		116.578.173	18.696.354	12.001.355	147.275.882	111.171.306	17.784.507	10.906.815	139.862.628
Despesas Operacionais		<u>114.936.511</u>	<u>20.372.226</u>	<u>2.269.191</u>	<u>137.577.928</u>	<u>100.787.774</u>	<u>18.391.290</u>	<u>1.293.942</u>	<u>120.473.006</u>
Despesas Administrativas		114.936.511	20.372.226	2.269.191	137.577.928	100.787.774	18.391.290	1.293.942	120.473.006
(+-) Resultado Financeiro Líquido		<u>7.210.623</u>	<u>(694.546)</u>	<u>1.071</u>	<u>6.517.148</u>	<u>8.141.232</u>	<u>(454.139)</u>	<u>(23.389)</u>	<u>7.663.704</u>
(+) Receitas Financeiras		9.177.273	226.223	35.743	9.439.239	9.724.041	296.086	10.838	10.030.965
(-) Despesas Financeiras		(1.966.650)	(920.768)	(34.672)	(2.922.091)	(1.582.809)	(750.225)	(34.227)	(2.367.261)
<b>RESULTADO OPERACIONAL LÍQUIDO</b>		8.852.285	(2.370.418)	9.733.235	16.215.102	18.524.764	(1.060.922)	9.589.484	27.053.326
(+/-) Outras Receitas e Despesas		<u>25.883.889</u>	<u>665.395</u>	<u>198.716</u>	<u>26.748.000</u>	<u>7.248.989</u>	<u>3.659.072</u>	<u>(249.397)</u>	<u>10.658.664</u>
(+) Receita		26.689.634	820.287	278.158	27.788.079	8.273.339	4.168.307	69.351	12.510.997
(-) Despesas		(805.745)	(154.892)	(79.442)	(1.040.079)	(1.024.350)	(509.235)	(318.748)	(1.852.333)
<b>SUPERÁVIT / DÉFICIT DO EXERCÍCIO</b>		34.736.174	(1.705.022)	9.931.951	42.963.102	25.773.753	2.598.150	9.340.087	37.711.990

As notas explicativas são parte integrante das demonstrações contábeis.

  
ÉLNIO ALVARES DE FREITAS  
CPF 167.717.451-04  
DIRETOR PRESIDENTE

  
ANDRENILSON MARQUES MORAES  
CPF 118.967.968-00  
DIRETOR ECÔNOMO

  
MARCOS TOTH  
CRC 1SP266855/O-0  
CONTADOR



# INSTITUIÇÃO PAULISTA ADVENTISTA DE EDUCAÇÃO E ASSISTÊNCIA SOCIAL

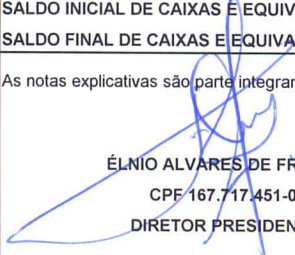
CNPJ 43.586.122/0001-14

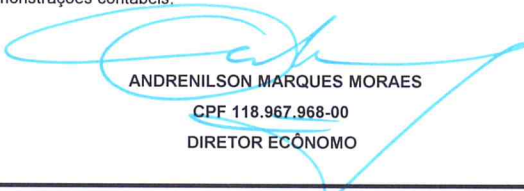
Sede Av. Profª Magdalena Sanseverino Grosso, 850 - Artur Nogueira - São Paulo  
Associação Sem Fins Econômicos e não Lucrativos, com Atividade Preponderante na Área de Educação  
Certificado de Entidade Beneficente de Assistência Social - CEBAS/MEC  
Utilidade Pública Estadual - Lei nº 8.176/1964 e Utilidade Pública Municipal - Lei nº 2.553/1999


## Demonstração do Fluxo de Caixa - Método Indireto Exercícios findos em 31 de dezembro - Em Reais

ATIVIDADES OPERACIONAIS	2016	2015
<b>Superávit Líquido Ajustado</b>	<b><u>88.534.199</u></b>	<b><u>73.741.271</u></b>
Superávit do Exercício	42.963.102	37.711.990
Depreciação e Amortização	19.361.395	17.882.635
Provisão Para Devedores Duvidosos	18.254.839	13.427.116
Provisão Para Processos Judiciais	517.090	95.000
Provisão de Férias e Encargos	8.712.017	7.966.421
Provisão para Contingências/Emergências/Adm. E Gerais	623.967	26.086
Resultado Equivalência Patrimonial	(989.209)	(992)
Valor Residual do Ativo Imobilizado Baixado	(909.003)	(3.366.985)
<b>(Aumento) Redução do Ativo</b>	<b><u>(12.549.850)</u></b>	<b><u>(39.618.090)</u></b>
Contas a Receber	(25.531.334)	(23.051.239)
Estoques	(988.797)	(1.261.264)
Despesas do Exercício Seguinte	(267.548)	(2.258.177)
Realizável (Não Circulante)	14.237.829	(13.047.410)
<b>Aumento (Redução) do Passivo</b>	<b><u>(7.147.316)</u></b>	<b><u>98.132</u></b>
Contas a Pagar	8.303.183	5.620.409
Adiantamento de Clientes	1.505.210	(1.533.466)
Fundo em Confiança	(28.978)	(112.215)
Outras Obrigações	(9.002.416)	(7.589.776)
Exigível (Não Circulante)	(7.924.314)	3.713.180
<b>CAIXA LÍQUIDO GERADOS PELAS ATIVIDADES OPERACIONAIS</b>	<b><u>68.837.033</u></b>	<b><u>34.221.313</u></b>
<b>ATIVIDADES DE INVESTIMENTOS</b>		
(Acréscimo) Redução no Imobilizado	(71.607.312)	(38.855.468)
(Acréscimo) Redução no Investimento		
(Acréscimo) Redução no Intangível	(53.331)	(20.251)
<b>CAIXA LÍQUIDO CONSUMIDO NAS ATIVIDADES DE INVESTIMENTOS</b>	<b><u>(71.660.643)</u></b>	<b><u>(38.875.719)</u></b>
<b>ATIVIDADES DE FINANCIAMENTOS</b>		
Recebimento/Liquidação de Empréstimos	133.786	(709.189)
Cisão Patrimonial	0	(120.080)
<b>CAIXA LÍQUIDO GERADO NAS ATIVIDADES DE FINANCIAMENTOS</b>	<b><u>133.786</u></b>	<b><u>(829.269)</u></b>
<b>VARIAÇÃO LÍQUIDA NAS DISPONIBILIDADES</b>	<b><u>(2.689.824)</u></b>	<b><u>(5.483.675)</u></b>
<b>SALDO INICIAL DE CAIXAS E EQUIVALENTES DE CAIXA</b>	<b><u>46.411.863</u></b>	<b><u>51.895.538</u></b>
<b>SALDO FINAL DE CAIXAS E EQUIVALENTES DE CAIXA</b>	<b><u>43.722.039</u></b>	<b><u>46.411.863</u></b>

As notas explicativas são parte integrante das demonstrações contábeis.

  
ÉLNIO ALVARES DE FREITAS  
CPF 167.717.451-04  
DIRETOR PRESIDENTE

  
ANDRENILSON MARQUES MORAES  
CPF 118.967.968-00  
DIRETOR ECÔNOMO

  
MARCOS TOTH  
CRC 1SP266855/O-0  
CONTADOR

# INSTITUIÇÃO PAULISTA ADVENTISTA DE EDUCAÇÃO E ASSISTÊNCIA SOCIAL

CNPJ 43.586.122/0001-14



Sede Av. Profª Magdalena Sanseverino Grosso, 850 - Artur Nogueira - São Paulo  
 Associação Sem Fins Econômicos e não Lucrativos, com Atividade Preponderante em Educação  
 Certificado de Entidade Beneficente de Assistência Social - CEBAS/MEC  
 Utilidade Pública Estadual - Lei nº 8.176/1964 e Utilidade Pública Municipal - Lei nº 2.553/1999

## Demonstração das Mutações do Patrimônio Líquido dos Exercícios findos em 31 de dezembro - Em Reais

	PATRIMÔNIO	VERBAS DISPONÍVEIS		SUPERÁVIT DO EXERCÍCIO	TOTAL
		CONSTRUÇÃO	IMOBILIZAÇÕES		
<b>Saldo de 2014</b>	290.491.429	-	11.280.000	48.866.631	301.863.109
Incorporação	48.866.631			(48.866.631)	
Superávit ou (Déficit) do Exercício	(120.080)			37.711.990	37.711.990
Cisão Patrimonial					(120.080)
Verbas Disponíveis	(2.700.000)	2.700.000			
Verbas Disponíveis - Construção	3.628.400		(3.628.400)		
Verbas Disponíveis - Imobilizações	(900.000)			900.000	
Verbas Disponíveis - Fundos Específicos					
<b>Saldo de 2015</b>	290.491.429	2.700.000	7.651.600	37.711.990	339.455.019
Incorporação	6.484.600			(37.711.990)	
Superávit ou (Déficit) do Exercício	(928.400)			42.963.102	42.963.102
Verbas Disponíveis	7.413.000				
Verbas Disponíveis - Construção	928.400	928.400			
Verbas Disponíveis - Imobilizações			(7.413.000)		
Verbas Disponíveis - Fundos Específicos	900.000			(900.000)	
<b>Saldo de 2016</b>	-	3.628.400	238.600	42.963.102	382.418.121

As notas explicativas são parte integrante das demonstrações contábeis.

ÉLNIO ALVARES DE FREITAS  
 CPF 167.717.451-04  
 DIRETOR PRESIDENTE

ANDRENLSON MARQUES MORAES  
 CPF 118.967.968-00  
 DIRETOR ECONOMO

MARCOS TOTH  
 CRC 1SP26685/O-0  
 CONTADOR



# INSTITUIÇÃO PAULISTA ADVENTISTA DE EDUCAÇÃO E ASSISTÊNCIA SOCIAL

CNPJ 43.586.122/0001-14

Sede Av. Profª Magdalena Sanseverino Grosso, 850 - Artur Nogueira - São Paulo  
Associação Sem Fins Econômicos e não Lucrativos, com Atividade Preponderante na Área de Educação  
Certificado de Entidade Beneficente de Assistência Social - CEBAS/MEC  
Utilidade Pública Estadual - Lei nº 8.176/1964 e Utilidade Pública Municipal - Lei nº 2.553/1999

## Demonstração do Valor Adicionado findos em 31 de dezembro - Em Reais

APURAÇÃO DO VALOR ADICIONADO	2016	2015
<b>1-RECEITAS</b>	<b>475.581.195</b>	<b>420.503.514</b>
Receita da Prestação de Serviços	385.138.752	340.060.121
Outras Receitas	90.442.444	80.443.393
<b>2-INSUMOS ADQUIRIDOS DE TERCEIROS</b>	<b>(169.764.228)</b>	<b>(149.023.530)</b>
(-)Custo dos Produtos/Serviços/Mercadorias	(24.793.329)	(20.421.858)
(-)Serviços de Terceiros	(14.100.740)	(13.970.480)
(-)Despesas Administrativas	(107.598.036)	(101.509.750)
(-)Outras Despesas	(23.272.123)	(13.121.442)
<b>3-VALOR ADICIONADO BRUTO (1 - 2)</b>	<b>305.816.967</b>	<b>271.479.984</b>
<b>4-RETENÇÕES</b>	<b>(19.361.395)</b>	<b>(17.882.635)</b>
(-)Depreciações e Amortização	(19.361.395)	(17.882.635)
<b>5-VALOR ADICIONADO LÍQUIDO (3 - 4)</b>	<b>286.455.572</b>	<b>253.597.349</b>
<b>6-VALOR ADICIONADO RECEBIDO EM TRANSFERÊNCIA</b>	<b>9.880.403</b>	<b>10.332.512</b>
Receitas Financeiras	9.439.239	10.030.965
Doações Recebidas	441.164	301.547
<b>7-VALOR ADICIONADO TOTAL A DISTRIBUIR (5 + 6)</b>	<b>296.335.974</b>	<b>263.929.861</b>
<b>8-DISTRIBUIÇÃO DO VALOR ADICIONADO</b>	<b>296.335.974</b>	<b>263.929.861</b>
Remuneração do Trabalho (pessoal, encargos e benefícios)	252.359.969	225.137.250
Impostos, Taxas e Contribuições	1.012.903	1.080.621
Superávit ou Déficit do Exercício	42.963.102	37.711.990

As notas explicativas são parte integrante das demonstrações contábeis.

  
ELNIO ALVARES DE FREITAS

CPF 167.717.451-04

DIRETOR PRESIDENTE

  
ANDRENILSON MARQUES MORAES

CPF 118.967.968-00

DIRETOR ECÔNOMO

  
MARCOS TOTH

CRC 1SP266855/O-0

CONTADOR



# INSTITUIÇÃO PAULISTA ADVENTISTA DE EDUCAÇÃO E ASSISTÊNCIA SOCIAL

CNPJ 43.586.122/0001-14

Sede: Av. Prof Magdalena Sanseverino Grosso, 850 – Artur Nogueira – SP  
Associação sem fins econômicos e lucrativos, com atividade preponderante na área de Educação  
Certificado de Entidade Beneficente de Assistência Social – CEBAS MEC  
Utilidade Pública Federal – Decreto n.º 56.346/1965  
Utilidade Pública Estadual – Lei n.º 8.176/1964 e Utilidade Pública Municipal – Lei n.º 2.553/1999

## NOTAS EXPLICATIVAS ÀS DEMONSTRAÇÕES CONTÁBEIS 31 de dezembro de 2016 (Em reais)

### 1. Contexto Operacional

A INSTITUIÇÃO PAULISTA ADVENTISTA DE EDUCAÇÃO E ASSISTÊNCIA SOCIAL - IPAEAS, denominada como Instituição, é uma associação de direito privado, de fins não econômicos e não lucrativo, de natureza jurídica filantrópica, instituída pela organização da Igreja Adventista do Sétimo Dia, em 11 de dezembro de 1922, na cidade de São Paulo, SP, com sede atual em Artur Nogueira/SP, inscrita no CNPJ/MF sob nº 43.586.122/0001-14, e tem por objetivos e propósitos estatutários promover a educação no nível da educação Básica, administrar, gerir, as atividades, ações e programas de fins educacionais, culturais, médico-hospitalares, assistenciais e filantrópicos, de proteção e recuperação da saúde no Estado de São Paulo.

Com atividade preponderante na área da Educação, com seu vigente Estatuto Social registrado no Cartório do Registro Civil das Pessoas Jurídicas de Mogi Mirim, sob nº 891, no Livro A-3.

Possui título de Utilidade Pública Estadual através da Lei nº 8.176, de 19/06/1964 e Utilidade Pública Municipal através da Lei nº 2.553/1999 de Artur Nogueira/SP.

A entidade possui certificação de Entidade Beneficente de Assistência Social-CEBAS concedido pelo Ministério da Educação - MEC, deferido por meio da Portaria nº 1.408, de 28/10/2011, através do processo nº 71000.104489/2009-82. A entidade requereu a renovação por meio dos processos protocolados sob nºs 23000.011179/2012-78 e 23000.022399/2015-70, os quais se encontram no aguardo de análise. Nos termos da legislação vigente, a referida instituição possui o certificado ativo.

### 2. Do Cumprimento do Artigo 14 do CTN

a) A Entidade aplica integralmente o seu eventual resultado operacional; na manutenção e desenvolvimento de seus objetivos institucionais, conforme previsto em seu Estatuto Social, no parágrafo 4º do artigo 9º.

b) A Instituição não distribui resultados, dividendos, bonificações, participações ou parcelas do seu patrimônio sob nenhuma forma ou pretexto, bem como, seus dirigentes, conselheiros, sócios e demais beneméritos, não perceberam vantagens ou benefícios, por qualquer forma ou título em razão das competências, funções ou atividades que lhes fossem atribuídas pelos respectivos atos constitutivos, conforme previsto em seu Estatuto Social, no parágrafo 4º do artigo 9º.

c) A Entidade mantém escrituração de suas receitas e despesas em livros revestidos de formalidades que asseguram sua exatidão, conforme previsto em seu Estatuto Social no artigo 10.



## INSTITUIÇÃO PAULISTA ADVENTISTA DE EDUCAÇÃO E ASSISTÊNCIA SOCIAL

CNPJ 43.586.122/0001-14

Sede: Av. Prof. Magdalena Sanseverino Grosso, 850 – Artur Nogueira – SP  
Associação sem fins econômicos e lucrativos, com atividade preponderante na área de Educação  
Certificado de Entidade Beneficente de Assistência Social – CEBAS MEC  
Utilidade Pública Federal – Decreto n.º 56.346/1965  
Utilidade Pública Estadual – Lei n.º 8.176/1964 e Utilidade Pública Municipal – Lei n.º 2.553/1999

### 3. Apresentação das Demonstrações Contábeis

As demonstrações contábeis foram elaboradas em observância às práticas contábeis adotadas no Brasil, atendendo à Resolução do CFC n.º 1.185/2009 e à Resolução do CFC n.º 1.409/2012, que estabelece critérios e procedimentos específicos de avaliação dos componentes, variações patrimoniais e de estruturação das demonstrações contábeis das entidades sem fins lucrativos.

As demonstrações contábeis foram elaboradas aderindo as Normas Brasileiras de Contabilidade ITG 1000 e ITG 2002 que incorporam os Pronunciamentos Técnicos do Comitê de Pronunciamentos Contábeis e as Normas Brasileiras de Contabilidade do Conselho Federal de Contabilidade em vigor até a data de conclusão da elaboração das demonstrações contábeis.

### 4. Principais práticas contábeis brasileiras adotadas

- a) Apuração do resultado: O resultado foi apurado segundo o Regime de Competência. Os rendimentos e encargos incidentes sobre os Ativos e Passivos e suas realizações estão reconhecidos no resultado.
- b) Caixa e Equivalentes de Caixa:  
Consistem em numerários disponíveis na Entidade. Caixa e equivalentes de caixa incluem aplicações financeiras de curto prazo, de alta liquidez, que são prontamente conversíveis em um montante conhecido de caixa e que estão sujeitas a um insignificante risco de mudança de valor. As aplicações financeiras estão demonstradas pelo valor de aplicação acrescido dos rendimentos correspondentes, apropriados até a data do Balanço.
- c) Estoques  
Os estoques são demonstrados ao custo médio de aquisição, inferiores aos respectivos custos de reposição ou de realização e referem-se aos estoques de livros, uniformes, e materiais hospitalares na data do balanço.
- d) Outros ativos  
Os demais ativos estão apresentados ao valor de realização, incluindo quando aplicável, os rendimentos e as variações monetárias auferidas.
- e) Investimentos:  
Os investimentos estão demonstrados ao custo de aquisição atualizados quando aplicável, deduzido a provisão para perdas prováveis dos investimentos.
- f) Imobilizado e Intangível:



## INSTITUIÇÃO PAULISTA ADVENTISTA DE EDUCAÇÃO E ASSISTÊNCIA SOCIAL

CNPJ 43.586.122/0001-14

Sede: Av. Prof Magdalena Sanseverino Grosso, 850 – Artur Nogueira – SP  
Associação sem fins econômicos e lucrativos, com atividade preponderante na área de Educação  
Certificado de Entidade Beneficente de Assistência Social – CEBAS MEC  
Utilidade Pública Federal – Decreto n.º 56.346/1965  
Utilidade Pública Estadual – Lei n.º 8.176/1964 e Utilidade Pública Municipal – Lei n.º 2.553/1999

O Imobilizado está demonstrado ao custo de aquisição. A depreciação do imobilizado é calculada pelo método linear, às taxas que levam em consideração a vida útil econômica dos bens, registrada diretamente no resultado do exercício.

Os ativos intangíveis são registrados pelo custo de aquisição deduzida da amortização

g) Passivo circulante

O passivo circulante está demonstrado por valores conhecidos ou calculáveis, acrescidos, quando aplicável, dos correspondentes encargos e variações monetárias incorridas, em base “pró-rata dia”.

h) Provisão para Créditos de Liquidação Duvidosa

Estão sendo registrado nesta conta os créditos de clientes inadimplentes, tomando-se como base, a média de perdas havidas nos últimos 3 (três) anos.

i) Dos Credores

Estão representados pelo seu valor nominal, original e representa o saldo credor de fornecedores em geral

j) Provisão para Férias

Foram constituídas provisões de férias com base em 1/3 (um terço) dos salários nominais ajustados aos respectivos períodos aquisitivos, acrescidas dos respectivos encargos até a data do balanço.

### 5. Caixa e Equivalentes de Caixa

A Instituição mantém a parcela disponível do superávit dos exercícios aplicados financeiramente enquanto não reinvestidos em atividades ligadas ao seu objetivo social.

<u>Tipo de Aplicação</u>	<u>2016</u>	<u>2015</u>
Caixa	34.108	24.221
Bancos	2.765.485	7.812.292
Aplicações Financeiras de Liquidação Imediata (a)	36.891.025	25.852.800
Aplicações Financeiras –Investimentos Temporários (b)	4.031.421	12.722.550
<b>Total</b>	<b>43.722.039</b>	<b>46.411.863</b>

As aplicações estão classificadas como caixa e equivalentes de caixa, por possuir liquidez imediata e pelo fato da administração efetuar resgates rotineiros em conformidade com a necessidade de caixa da Instituição.

As aplicações financeiras referem-se a:



## INSTITUIÇÃO PAULISTA ADVENTISTA DE EDUCAÇÃO E ASSISTÊNCIA SOCIAL

CNPJ 43.586.122/0001-14

Sede: Av. Prof Magdalena Sanseverino Grosso, 850 – Artur Nogueira – SP  
Associação sem fins econômicos e lucrativos, com atividade preponderante na área de Educação  
Certificado de Entidade Beneficente de Assistência Social – CEBAS MEC  
Utilidade Pública Federal – Decreto n.º 56.346/1965  
Utilidade Pública Estadual – Lei n.º 8.176/1964 e Utilidade Pública Municipal – Lei n.º 2.553/1999

- a) Fundo de investimento em cotas de fundo de investimentos principal referenciado DI, que acompanha as variações diárias da taxa de juros do CDI ou taxa SELIC, mediante aplicação de seus recursos em cotas de fundos de investimento.  
b) Refere-se a títulos de CDB com remuneração lastreada em CDI

### 6. Contas a Receber Educação

Descrição	2016	2015
Clientes Nacionais A Receber	127.241	-
Serviços Educacionais A Receber	48.762.821	39.193.643
Pessoal A Receber	360.850	383.194
Entidades Congêneres A Receber	318.147	1.272.515
Empréstimos Entidades Cong. A Receber	1.046.033	826.281
Impostos A Recuperar	99.013	149.859
Cheques Pré-Datados A Depositar	49.856	81.127
Cheques Devolvidos	750.378	283.451
Cheques Pré-Datados Em Cobrança Bancária	548.069	391.099
Títulos A Receber	2.040.870	1.998.069
Títulos A Receber Exercício Anterior	7.982.402	6.387.578
Cartões De Crédito/Débito A Receber	12.107.446	10.483.914
Depósitos Judiciais, Fiscais E Trab. A Receber	30.129	20.370
Prestação De Contas A Receber	659.582	591.559
(-) Ajuste Créditos De Liquidação Duvidosa	(37.743.638)	(30.177.128)
<b>Total</b>	<b>37.139.200</b>	<b>31.885.532</b>

### Saúde

Descrição	2016	2015
Clientes Nacionais a Receber	3.000	767
Convênios a Receber	9.924.169	10.001.700
Pacientes a Receber	307.928	80.000
Glosas a Receber	2.174.954	-
Cheques Pré-Datados a Depositar	9.523	56.773
Cheques Devolvidos	27.441	15.065
Cartões de Crédito/Débito a Receber	378.603	296.997
<b>Base Receita Efetivamente Recebida Saúde (NE 15)</b>	<b>12.825.617</b>	<b>10.451.303</b>
Pessoal A Receber	68.035	30.570
Outras Contas a Receber	24.087	80.986
(-) Ajuste Créditos de Liquidação Duvidosa	(1.516.050)	(1.183.998)
<b>Total Geral</b>	<b>11.401.689</b>	<b>9.378.861</b>



## INSTITUIÇÃO PAULISTA ADVENTISTA DE EDUCAÇÃO E ASSISTÊNCIA SOCIAL

CNPJ 43.586.122/0001-14

Sede: Av. Prof Magdalena Sanseverino Grosso, 850 – Artur Nogueira – SP  
Associação sem fins econômicos e lucrativos, com atividade preponderante na área de Educação  
Certificado de Entidade Beneficente de Assistência Social – CEBAS MEC  
Utilidade Pública Federal – Decreto n.º 56.346/1965  
Utilidade Pública Estadual – Lei n.º 8.176/1964 e Utilidade Pública Municipal – Lei n.º 2.553/1999

### 7. Estoques

Descrição	2.016	2.015
Mercadorias e Medicamentos	19.292.288	19.816.743
Materiais de Consumo	2.797.008	1.872.454
Adiantamento à Fornecedores de Mercadorias/Medicamentos/Materiais	97.765	56.628
(-) Ajuste Perdas de Estoques	(11.406)	(15.000)
<b>Total</b>	<b>22.175.654</b>	<b>21.730.825</b>

### 8. Investimentos

Descrição	2.016	2.015
Operadora Unicentral de Planos de Saúde S/C Ltda.	1.889.620	1.889.620
(-) Provisão Para perdas	(872.665)	(1.861.874)
<b>Total</b>	<b>1.016.955</b>	<b>27.746</b>

### 9. Composição do Imobilizado

Descrição	2016			2015	
	Taxa Anual de Depreciação	Custo	Depreciação	Valor Residual	Valor Residual
Bens Em Formação	0%	21.998.275	-	21.998.275	17.139.640
Adiantamento À Fornecedores - Imobilizações	0%	14.717.061	-	14.717.061	3.335.961
Terrenos	0%	26.332.628	-	26.332.628	21.163.654
Edifícios E Benfeitorias	4%	341.083.463	(77.253.359)	263.830.104	234.094.132
Instalações	5%	224.853	(96.024)	128.829	139.630
Móveis E Utensílios	10%	29.590.525	(13.721.344)	15.869.181	14.629.462
Máquinas E Equipamentos Diversos	10%	17.114.273	(8.009.586)	9.104.687	8.484.248
Equipamentos De Informática/Eletrônicos	25%	23.831.249	(17.680.335)	6.150.915	5.566.644
Veículos	25%	2.511.505	(1.656.691)	854.814	1.252.578
Outros Imobilizados	25%	388.377	(156.748)	231.629	231.490
<b>Totais</b>		<b>477.792.209</b>	<b>(118.574.087)</b>	<b>359.218.122</b>	<b>306.037.439</b>



## INSTITUIÇÃO PAULISTA ADVENTISTA DE EDUCAÇÃO E ASSISTÊNCIA SOCIAL

CNPJ 43.586.122/0001-14

Sede: Av. Prof Magdalena Sanseverino Grosso, 850 – Artur Nogueira – SP  
Associação sem fins econômicos e lucrativos, com atividade preponderante na área de Educação  
Certificado de Entidade Beneficente de Assistência Social – CEBAS MEC  
Utilidade Pública Federal – Decreto n.º 56.346/1965  
Utilidade Pública Estadual – Lei n.º 8.176/1964 e Utilidade Pública Municipal – Lei n.º 2.553/1999

### 10. Composição do Intangível

Descrição	2016			2015
	Taxa Anual de Depreciação	Custo	Depreciação	Valor Residual
Direito De Uso E Concessões	0%	3.579	-	3.579
Software	33%	601.733	(546.100)	55.634
<b>Totais</b>		<b>605.312</b>	<b>(546.100)</b>	<b>59.212</b>
				<b>31.645</b>

### 11. Adiantamento de Clientes

Estão registrados os encargos educacionais, recebidos antecipadamente pelo seu valor nominal referente ao próximo exercício.

### 12. Patrimônio Líquido

O Patrimônio Líquido é constituído pelo Patrimônio Social, o qual inclui Bens Móveis e Imóveis, bem como pelos superávits resultantes das atividades, os quais são integralmente aplicados na manutenção e desenvolvimento dos objetivos institucionais da entidade, obedecendo ao princípio contábil de Continuidade. Em atendimento à Lei n.º 12.101/2009 e ao Decreto n.º 8.242/2014, o Patrimônio Líquido encontra-se registrado de forma segregada por segmento de atuação.

### 13. Aplicação dos Recursos

A aplicação dos recursos atendeu o que preceitua a Constituição Federal no Art.195, que concede isenção da Contribuição Social (INSS) às Entidades Beneficentes de Assistência Social que atendem às exigências estabelecidas na Lei. A Lei n.º 12.101/2009 e no Decreto n.º 8.242/2014.

Serviço Gratuito	2016	2015
Assistência Educacional	118.806.413	103.192.642
Assistência a Saúde	9.704.366	8.091.848
<b>TOTAL</b>	<b>128.510.780</b>	<b>111.284.490</b>

### 14. Compromisso com Gratuidades - Educação

- a) Em atendimento ao artigo 13 da Lei n.º 12.101/2009, alterada pela lei n.º 12.868/2013 (Educação Básica) e Decreto n.º 8.242 de 2014, a instituição concedeu bolsas de estudo nas seguintes proporções:



## INSTITUIÇÃO PAULISTA ADVENTISTA DE EDUCAÇÃO E ASSISTÊNCIA SOCIAL

CNPJ 43.586.122/0001-14

Sede: Av. Prof Magdalena Sanseverino Grosso, 850 – Artur Nogueira – SP  
Associação sem fins econômicos e lucrativos, com atividade preponderante na área de Educação  
Certificado de Entidade Beneficente de Assistência Social – CEBAS MEC  
Utilidade Pública Federal – Decreto n.º 56.346/1965  
Utilidade Pública Estadual – Lei n.º 8.176/1964 e Utilidade Pública Municipal – Lei n.º 2.553/1999

	2016	2015
<b>Total de alunos matriculados (a)</b>	<b>60.687</b>	<b>59.750</b>
Alunos bolsa integral (Lei 12.101/2009)	6.811	6.754
<b>Número total de alunos com bolsa integral (Lei 12.101/2009)</b>	<b>6.811</b>	<b>6.754</b>
Outras bolsas integrais (b)	2773	2450
Alunos inadimplentes (d)	1.586	1.410
<b>Alunos Pagantes: (a) - (b) - (c) - (d)</b>	<b>56.328</b>	<b>55.890</b>
Alunos bolsa parcial de 50% (Lei 12.101/2009)	8.145	7.921
<b>Número total de alunos com bolsa parcial de 50% (Lei 12.101/2009)</b>	<b>8.145</b>	<b>7.921</b>
<b>Número total de bolsas integrais equivalentes</b>	<b>10.884</b>	<b>10.715</b>
<b>Cálculo dos benefícios complementares</b>		
Montante dos custos realizados pela entidade com os benefícios complementares	R\$ 0,00	R\$ 0,00
Receita Bruta anual de Mensalidades	R\$ 501.798.176	R\$ 451.987.691
Total de alunos matriculados excluindo-se os inadimplentes	59.101	58.340
Valor de referência utilizado para conversão dos benefícios complementares	R\$ 8.490,52	R\$ 7.747,47
Limite de benefícios complementares (até 25% do máximo de bolsas integrais)	3.628	3.572
<b>Número de benefícios complementares utilizado no cálculo</b>	<b>3.628</b>	<b>3.572</b>
<b>Verificação do atendimento das proporções de bolsas de estudo</b>	<b>Art. 13</b>	<b>Art. 13</b>
Quantidade mínima de bolsas 1/5	<b>Atendido</b>	<b>Atendido</b>
Quantidade mínima de bolsas 1/9	<b>Atendido</b>	<b>Atendido</b>

### b) Demonstrativo das Bolsas Concedidas

Bolsa Concedida	Valor Bolsas Educacionais Concedidas <b>2016</b>	Valor Bolsas Educacionais Concedidas <b>2015</b>
( - ) Bolsas Sociais 100% - 1 X 9	60.215.856	54.228.517
( - ) Bolsas Sociais concedidas 50%	36.103.773	31.010.315
( - ) Bolsas Convenção	22.486.785	17.953.809
<b>TOTAL</b>	<b>118.806.413</b>	<b>103.192.641</b>



## INSTITUIÇÃO PAULISTA ADVENTISTA DE EDUCAÇÃO E ASSISTÊNCIA SOCIAL

CNPJ 43.586.122/0001-14

Sede: Av. Prof Magdalena Sanseverino Grosso, 850 – Artur Nogueira – SP  
Associação sem fins econômicos e lucrativos, com atividade preponderante na área de Educação  
Certificado de Entidade Beneficente de Assistência Social – CEBAS MEC  
Utilidade Pública Federal – Decreto n.º 56.346/1965  
Utilidade Pública Estadual – Lei n.º 8.176/1964 e Utilidade Pública Municipal – Lei n.º 2.553/1999

### c) Receitas com Gratuidades e sem Gratuidades - Educação

	2016	2015
<b>Receita Efetiva (com Gratuidades)</b>	<b>447.732.882</b>	<b>402.132.061</b>
(-) Gratuidades	(118.806.413)	(103.192.641)
<b>Receita (sem Gratuidades)</b>	<b>328.926.469</b>	<b>298.939.420</b>

### 15. Saúde – Receita Base da Filantropia (Receita Líquida):

No exercício de 2016 realizou-se a aplicação de 20% sobre a receita efetivamente recebida da prestação de serviços de saúde, conforme disposições da Lei 12.101 de 27/11/2009, Decreto 8.242/2014 e Portarias n.º 1970/2011 e n.º 834/ 2016 (que revogou a portaria 1970/2011 em 26 de abril de 2016). O quadro abaixo demonstra a aplicação realizada no ano de 2016, que atingiu o percentual de 23,60% em relação à Receita da Saúde. Apresenta também o praticado no ano de 2015 que atingiu o percentual de 22,24%.

Contas	2016	2015
(+) à Receber em Saldo Inicial (NE 6)	7.429.616	7.046.850
(+) Receita Operacional (DRE)	53.928.898	50.866.100
(-) à Receber em Saldo Final (NE 6)	12.825.617	10.451.303
(-) Descontos, Abatimentos e Deduções (DRE)	7.420.981	7.429.616
<b>Receita Efetivamente Recebida em Saúde</b>	<b>41.111.916</b>	<b>40.032.031</b>
<b>Gratuidade em Saúde Apresentada (DRE)</b>	<b>9.704.366</b>	<b>8.901.848</b>
<b>Percentual em Gratuidade %</b>	<b>23,60%</b>	<b>22,24%</b>

### 16. Benefícios da Filantropia

Contribuições Sociais – Isenção (Lei n.º 12.101/2009 e Decreto n.º 8.242/2014)

Contribuições Sociais – Isenção	31/12/2016	31/12/2015
Cota Patronal	40.744.981	36.087.852
SAT	2.391.716	2.902.664
Terceiros	10.902.379	8.139.328
Contribuinte Individual	347.923	310.142
<b>TOTAL</b>	<b>54.386.999</b>	<b>47.439.986</b>

Em atendimento a Lei n.º 12.101/2009 e Decreto n.º 8.242/2014 são demonstrados a seguir os valores relativos às isenções previdenciárias, como se devidas fossem gozadas durante os exercícios de 2016 e 2015:



## INSTITUIÇÃO PAULISTA ADVENTISTA DE EDUCAÇÃO E ASSISTÊNCIA SOCIAL

CNPJ 43.586.122/0001-14

Sede: Av. Prof Magdalena Sanseverino Grosso, 850 – Artur Nogueira – SP  
Associação sem fins econômicos e lucrativos, com atividade preponderante na área de Educação  
Certificado de Entidade Beneficente de Assistência Social – CEBAS MEC  
Utilidade Pública Federal – Decreto n.º 56.346/1965  
Utilidade Pública Estadual – Lei nº 8.176/1964 e Utilidade Pública Municipal – Lei nº 2.553/1999

<u>Especificação</u>	<u>31/12/2016</u>	<u>31/12/2015</u>
Isenção Usufruída (Cota Patronal)	57.646.920	47.861.279
Assistência Concedida	106.023.995	93.330.680
<b>Valor Aplicado a Maior</b>	<b>48.377.074</b>	<b>45.469.401</b>

### 17. Contingências

A Instituição discute judicialmente ações cíveis, trabalhistas, fiscais e tributárias em montante aproximado de R\$ 15.647.368 foram consideradas com possibilidade de risco provável ou possível para a Entidade. Assim, a Instituição amparada na opinião de seus assessores jurídicos constituiu a provisão sobre esses montantes no exercício findo em 31 de dezembro de 2016 no valor de R\$ 237.473 (com saldo anterior de R\$ 4.169.720).

### 18. Doações Recebidas

<u>O valor das doações recebidas em:</u>	<u>2016</u>	<u>2015</u>
Pessoa Física	43.690	96.340
Pessoa Jurídica	397.474	205.207
<b>Total das Doações</b>	<b>441.164</b>	<b>301.547</b>

### 19. Subvenções Recebidas

O valor das Subvenções do poder público recebidas pela Instituição oriundos de recursos públicos, respectivamente aplicados na sua totalidade em ações propostas nos convênios.

<u>Subvenções Recebidas</u>	<u>2016</u>	<u>2015</u>
Subvenções Governamentais - Municipal	510.607	2.458.377

### 20. Cisão parcial e desmembramento de atividades.

Em ata de Assembleia Geral Extraordinária de 14 de novembro de 2014, da IPAEAS, ficou deliberado por CINDIR e DESMEMBRAR parcialmente as atividades da área de assistência à Saúde e médico-hospitalar mantida por esta INSTITUIÇÃO, cujos imóveis, móveis e equipamentos, bens, serviços, direitos e obrigações serão recebidos e incorporados à INSTITUIÇÃO PAULISTA ADVENTISTA DE PROMOÇÃO À SAÚDE - também designada de IPAPS. A cisão, desmembramento e a incorporação à IPAPS deverá estender sua abrangência aos estabelecimentos: Centro Médico Adventista Lagoa Bonita (CEMALB), Centro Adventista de Vida Saudável (CEVISA). Ficou deliberado por esta Assembleia



## INSTITUIÇÃO PAULISTA ADVENTISTA DE EDUCAÇÃO E ASSISTÊNCIA SOCIAL

**CNPJ 43.586.122/0001-14**


Sede: Av. Prof. Magdalena Sanseverino Grosso, 850 – Artur Nogueira – SP  
Associação sem fins econômicos e lucrativos, com atividade preponderante na área de Educação  
Certificado de Entidade Beneficente de Assistência Social – CEBAS MEC  
Utilidade Pública Federal – Decreto n.º 56.346/1965  
Utilidade Pública Estadual – Lei n.º 8.176/1964 e Utilidade Pública Municipal – Lei n.º 2.553/1999

conceder competência ao Conselho Deliberativo e à Diretoria Executiva para efetivar e formalizar documentalmente e a proceder aos registros e as transferências para a plena e total formalização da incorporação; dos bens imóveis, móveis, equipamentos, utensílios, instalações, saldos financeiros de contas e depósitos bancários, de aplicações e/ou poupanças, e todo e qualquer outro bem ou direito.

### 21. Cobertura de Seguros

A instituição possui cobertura de seguros e riscos diversos para os bens do ativo imobilizado nas modalidades de incêndio, raio, explosão, responsabilidade civil, roubo ou furto de bens, recomposição de documentos, vendaval e granizo, danos elétricos e vidros, que foram definidas por orientação de especialistas e levam em consideração a natureza de sua atividade e o grau de risco envolvido.

Artur Nogueira, 31 de dezembro de 2016.

  
ÉLNIO ALVARES DE FREITAS  
CPF 167.717.451-04  
PRESIDENTE

  
MARCOS TOTH  
CRC 1SP266855/O-0  
CONTADOR



AUDITÓRIA & CONSULTORIA

## RELATÓRIO DOS AUDITORES INDEPENDENTES SOBRE AS DEMONSTRAÇÕES CONTÁBEIS

À  
Diretoria da  
INSTITUIÇÃO PAULISTA ADVENTISTA DE EDUCAÇÃO E ASSISTÊNCIA SOCIAL  
Artur Nogueira – SP

### 1. OPINIÃO

Examinamos as demonstrações contábeis da INSTITUIÇÃO PAULISTA ADVENTISTA DE EDUCAÇÃO E ASSISTÊNCIA SOCIAL, que compreendem o Balanço Patrimonial em 31 de dezembro de 2016 e as respectivas demonstrações do Superávit ou Déficit, das Mutações do Patrimônio Social e dos Fluxos de Caixa para o exercício findo naquela data, assim como o resumo das principais práticas contábeis e demais notas explicativas.

Em nossa opinião, as demonstrações contábeis anteriormente referidas apresentam adequadamente, em todos os aspectos relevantes, a posição patrimonial e financeira da INSTITUIÇÃO PAULISTA ADVENTISTA DE EDUCAÇÃO E ASSISTÊNCIA SOCIAL em 31 de dezembro de 2016, o desempenho de suas operações e os seus fluxos de caixa para o exercício findo naquela data, de acordo com as práticas contábeis adotadas no Brasil.

### 2. BASE PARA A OPINIÃO

Nossa auditoria foi conduzida de acordo com as normas brasileiras e internacionais de auditoria. Nossas responsabilidades, em conformidade com tais normas, estão descritas na seção a seguir intitulada "RESPONSABILIDADES DO AUDITOR PELA AUDITORIA DAS DEMONSTRAÇÕES CONTÁBEIS". Somos independentes em relação à Entidade, de acordo com os princípios éticos relevantes previstos no Código de Ética Profissional e nas Normas Profissionais emitidas pelo Conselho Federal de Contabilidade, e cumprimos com as demais responsabilidades éticas, de acordo com essas normas. Acreditamos que a evidência de auditoria obtida é suficiente e apropriada para fundamentar nossa opinião.

### 3. OUTRAS INFORMAÇÕES QUE ACOMPANHAM AS DEMONSTRAÇÕES CONTÁBEIS E O RELATÓRIO DO AUDITOR

A administração da Entidade é responsável por outras informações que compreendem o Relatório da Administração. Nossa opinião sobre as demonstrações contábeis não abrange o Relatório da Administração e não expressamos qualquer forma de conclusão de auditoria sobre esse relatório.

Em conexão com a auditoria das demonstrações contábeis, nossa responsabilidade é a de ler o Relatório da Administração e, ao fazê-lo, considerar se esse relatório está, de forma relevante, inconsistente com as demonstrações contábeis ou com nosso conhecimento obtido na auditoria ou, de outra forma, aparenta estar distorcido de forma relevante. Se, com base no trabalho realizado, concluirmos que há uma distorção relevante no Relatório da Administração somos requeridos a comunicar esse fato. Não temos nada a relatar a este respeito.

### 4. RESPONSABILIDADES DA ADMINISTRAÇÃO E DA GOVERNANÇA PELAS DEMONSTRAÇÕES CONTÁBEIS

A administração da Entidade é responsável pela elaboração e adequada apresentação das demonstrações contábeis de acordo com as práticas contábeis adotadas no Brasil e pelos controles



internos que ela determinou como necessários para permitir a elaboração de demonstrações contábeis livres de distorção relevante, independentemente se causada por fraude ou erro.

Na elaboração das demonstrações contábeis, a administração é responsável pela avaliação da capacidade de a Entidade continuar operando, divulgando, quando aplicável, os assuntos relacionados com a sua continuidade operacional e o uso dessa base contábil na elaboração das demonstrações contábeis, a não ser que a administração pretenda liquidar a Entidade ou cessar suas operações, ou não tenha nenhuma alternativa realista para evitar o encerramento das operações.

Os responsáveis pela governança da Entidade são aqueles com responsabilidade pela supervisão do processo de elaboração das demonstrações contábeis.

## 5. RESPONSABILIDADES DO AUDITOR PELA AUDITORIA DAS DEMONSTRAÇÕES CONTÁBEIS

Nossos trabalhos visam obter segurança razoável de que as demonstrações contábeis, tomadas em conjunto, estão livres de distorção relevante, independentemente se causada por fraude ou erro e, assim, emitir relatório de auditoria contendo nossa opinião. Segurança razoável é um alto nível de segurança, mas não uma garantia de que uma auditoria realizada de acordo com as normas brasileiras e internacionais de auditoria sempre detectarão as eventuais distorções relevantes existentes. As distorções podem ser decorrentes de fraude ou erro e são consideradas relevantes quando, individualmente ou em conjunto, possam influenciar, dentro de uma perspectiva razoável, as decisões econômicas dos usuários tomadas com base nas referidas demonstrações contábeis.

Como parte de uma auditoria realizada de acordo com as normas brasileiras e internacionais de auditoria, exercemos julgamento profissional, e mantemos ceticismo profissional ao longo da auditoria. Além disso:

- a) Avaliamos a apresentação geral, a estrutura e o conteúdo das demonstrações contábeis, inclusive as divulgações e se as demonstrações contábeis representam as correspondentes transações e os eventos de maneira compatível com o objetivo de apresentação adequada.
- b) Comunicamo-nos com os responsáveis pela governança a respeito, entre outros aspectos, do alcance planejado, da época da auditoria, inclusive as eventuais deficiências significativas nos controles internos que identificamos durante nossos trabalhos.
- c) Identificamos e avaliamos os riscos de distorção relevante, independentemente se causada por fraude ou erro, planejamos e executamos procedimentos de auditoria em resposta a tais riscos, bem como obtemos evidência de auditoria apropriada e suficiente para fundamentar nossa opinião. O risco de não detecção de distorção relevante resultante de fraude é maior do que o proveniente de erro, já que a fraude pode envolver o ato de burlar os controles internos, conluio, falsificação, omissão ou representações falsas intencionais.
- d) Obtemos entendimento dos controles internos relevantes para a auditoria para planejarmos procedimentos de auditoria apropriados nas circunstâncias, mas não com o objetivo de expressarmos opinião sobre a eficácia dos controles internos da Entidade.
- e) Avaliamos a adequação das políticas contábeis utilizadas e a razoabilidade das estimativas contábeis e respectivas divulgações feitas pela administração.
- f) Concluimos sobre a adequação do uso, pela administração, da base contábil de continuidade operacional e, com base nas evidências de auditoria obtidas, se existe uma incerteza significativa em relação a eventos ou circunstâncias que possa causar dúvida significativa em relação à capacidade de continuidade operacional da Entidade. Se concluirmos que existe uma incerteza significativa, devemos chamar atenção em nosso relatório de auditoria para as respectivas divulgações nas demonstrações contábeis ou incluir modificação em nossa opinião, se as divulgações forem inadequadas. Nossas conclusões estão fundamentadas nas invidências de auditoria obtidas até a data de nosso relatório. Todavia, eventos ou condições futuras podem levar a Entidade a não mais se manter em continuidade operacional.



- g) Avaliamos a apresentação geral, a estrutura e o conteúdo das demonstrações contábeis, inclusive as divulgações e se as demonstrações contábeis representam as correspondentes transações e os eventos de maneira compatível com o objetivo de apresentação adequada.

Comunicamo-nos com os responsáveis pela governança a respeito, entre outros aspectos, do alcance planejado, da época da auditoria e das constatações significativas de auditoria, inclusive as eventuais deficiências significativas nos controles internos que identificamos durante nossos trabalhos.

Fornecemos também aos responsáveis pela governança declaração de que cumprimos com as exigências éticas relevantes, incluindo os requisitos aplicáveis de independência, e comunicamos todos os eventuais relacionamentos ou assuntos que poderiam afetar consideravelmente nossa independência, incluindo, quando aplicável, as respectivas salvaguardas.

## 6. OUTROS ASSUNTOS

**Demonstração do Valor Adicionado** – Examinamos, também, a demonstração individual do valor adicionado (DVA) referente ao exercício findo em 31 de dezembro de 2016, cuja apresentação é requerida pela legislação brasileira e normas contábeis brasileiras, e como informação suplementar pelas IFRS que não requerem a apresentação da DVA. Essa demonstração foi submetida ao mesmo procedimento de auditoria descrito anteriormente e, em nossa opinião, está adequadamente apresentada, em todos os seus aspectos relevantes, em relação às demonstrações contábeis tomadas em conjunto.

**Auditoria dos valores correspondentes ao exercício anterior** – Os valores correspondentes ao exercício findo em 31 de dezembro de 2015, apresentados para fins de comparação, foram auditados por nós, conforme relatório datado de 01 de setembro 2016, o qual não conteve qualquer modificação.

\* \* \*

Porto Alegre, 23 de junho de 2017

  
Nilton Antonio Tiellet Borges  
Contador CRC RS-015233/O-8 S-SP - CNAI 81  
Registro CVM Ato Declaratório 5417, DOU 14/05/99 - Código CVM 7722  
CPF 005.449.140-15

TSA Auditores Associados Sociedade Simples  
CRC RS-004240/O-1 S-SP  
CNPJ 05.750.330/0001-18