

**INSTITUIÇÃO PAULISTA ADVENTISTA DE EDUCAÇÃO E ASSISTÊNCIA SOCIAL**  
**CNPJ 43.586.122/0001-14**



Sede Av. Profª Magdalena Sanseverino Grosso, 850 - Artur Nogueira - São Paulo  
 Associação Sem Fins Econômicos e não Lucrativos, com Atividade Preponderante na Área de Educação  
 Certificado de Entidade Beneficente de Assistência Social - CEBAS/MEC  
 Utilidade Pública Estadual - Lei nº 8.176/1964 e Utilidade Pública Municipal - Lei nº 2.553/1999

**Balancos Patrimoniais findos em 31 de dezembro**  
**Demonstrativo por segmento de atuação - Em Reais**

	Nota Explic	2017			2016		
		EDUCACIONAL	SAÚDE	TOTAL	EDUCACIONAL	SAÚDE	TOTAL
<b>ATIVO</b>							
<b>CIRCULANTE</b>		<b>118.567.428</b>	<b>18.779.858</b>	<b>137.347.286</b>	<b>107.308.812</b>	<b>13.346.880</b>	<b>120.655.692</b>
Caixa e Equivalentes de Caixa	5	38.754.997	869.586	39.624.583	43.462.394	259.645	43.722.039
Contas a Receber	6	39.535.963	15.294.894	54.830.858	37.139.200	11.401.689	48.540.889
Estoques	7	25.870.322	1.692.189	27.562.510	20.575.819	1.599.836	22.175.654
Despesas Antecipadas		14.406.146	923.189	15.329.335	6.131.400	85.711	6.217.111
<b>NÃO CIRCULANTE</b>		<b>384.782.316</b>	<b>25.511.068</b>	<b>410.293.384</b>	<b>348.496.226</b>	<b>19.214.851</b>	<b>367.711.076</b>
<b>Realizável a Longo Prazo</b>		<b>4.676.264</b>	<b>1.184.659</b>	<b>5.860.923</b>	<b>7.415.963</b>	<b>824</b>	<b>7.416.787</b>
Créditos a Longo Prazo		4.175.593	1.184.659	5.360.252	6.117.025	824	6.117.849
Depósitos Judiciais a Longo Prazo		500.671	-	500.671	1.298.937	-	1.298.937
<b>Investimentos</b>	8	<b>1.896.749</b>	<b>-</b>	<b>1.896.749</b>	<b>1.016.955</b>	<b>-</b>	<b>1.016.955</b>
Participações Societárias		1.896.749	-	1.896.749	1.889.620	-	1.889.620
( - ) Provisão p/ Perdas Investimentos		-	-	-	(872.665)	-	(872.665)
<b>Imobilizado</b>	9	<b>378.163.841</b>	<b>24.313.071</b>	<b>402.476.912</b>	<b>340.033.204</b>	<b>19.184.918</b>	<b>359.218.122</b>
Bens em Formação		42.467.508	10.498.579	52.966.086	31.078.548	5.636.787	36.715.335
Terrenos		30.124.489	80.801	30.205.290	26.251.827	80.801	26.332.628
Edifícios e Benfeitorias		365.287.177	12.913.666	378.200.843	328.169.797	12.913.666	341.083.463
Instalações		43.077	574.252	617.322	43.070	181.783	224.853
Móveis, Equipamentos e Outros		68.222.529	6.585.457	74.807.985	64.355.194	6.569.231	70.924.425
Automotores		2.579.300	207.040	2.786.340	2.427.305	84.200	2.511.505
( - ) Depreciação Acumulada		(130.560.231)	(6.546.723)	(137.106.954)	(112.292.537)	(6.281.549)	(118.574.087)
<b>Intangível</b>	10	<b>45.463</b>	<b>13.337</b>	<b>58.800</b>	<b>30.104</b>	<b>29.108</b>	<b>59.212</b>
Custo de Aquisição		76.753	543.077	619.830	62.235	543.077	605.312
( - ) Amortização Acumulada		(31.290)	(529.739)	(561.030)	(32.131)	(513.968)	(546.100)
<b>TOTAL DO ATIVO</b>		<b>503.349.744</b>	<b>44.290.926</b>	<b>547.640.669</b>	<b>455.805.038</b>	<b>32.561.731</b>	<b>488.366.769</b>
<b>PASSIVO</b>							
<b>CIRCULANTE</b>		<b>97.647.851</b>	<b>9.936.806</b>	<b>107.584.657</b>	<b>80.254.159</b>	<b>9.010.609</b>	<b>89.264.769</b>
Contas a Pagar		49.582.187	8.768.332	58.350.519	46.218.952	7.971.432	54.190.384
Provisões	17	5.207.526	1.010.420	6.217.946	4.477.868	941.301	5.419.169
Fundos em Confiança	18	850.324	16.413	866.736	608.330	9.823	618.154
Adiantamentos de Clientes	11	42.007.815	141.641	42.149.456	28.949.009	88.053	29.037.062
<b>NÃO CIRCULANTE</b>		<b>7.326.048</b>	<b>16.180.885</b>	<b>23.506.934</b>	<b>7.560.069</b>	<b>9.123.809</b>	<b>16.683.878</b>
<b>Exigível a Longo Prazo</b>		<b>7.326.048</b>	<b>16.180.885</b>	<b>23.506.934</b>	<b>7.560.069</b>	<b>9.123.809</b>	<b>16.683.878</b>
Obrigações e Empréstimos		7.326.048	16.180.885	23.506.934	7.560.069	9.123.809	16.683.878
<b>PATRIMÔNIO LÍQUIDO</b>	12	<b>406.986.703</b>	<b>9.562.375</b>	<b>416.549.078</b>	<b>373.863.690</b>	<b>8.554.432</b>	<b>382.418.122</b>
Patrimônio Social		369.996.690	8.554.432	378.551.122	319.383.287	8.820.133	328.203.420
Superávit / Déficit do Exercício		33.123.013	1.007.943	34.130.957	43.228.803	(265.701)	42.963.102
Transferência de Verbas Disponíveis		(1.133.000)	(1.618.557)	(2.751.557)	7.384.600	-	7.384.600
Verbas Disponíveis		5.000.000	1.618.557	6.618.557	3.867.000	-	3.867.000
<b>Transferência Internas</b>		<b>(8.610.859)</b>	<b>8.610.859</b>	<b>-</b>	<b>(5.872.881)</b>	<b>5.872.881</b>	<b>-</b>
Transferência Recebidas		329.361.215	17.221.719	346.582.934	7.276.038	5.872.881	13.148.919
Transferência Remetidas		(337.972.074)	(8.610.859)	(346.582.934)	(13.148.919)	-	(13.148.919)
<b>TOTAL DO PASSIVO</b>		<b>503.349.744</b>	<b>44.290.926</b>	<b>547.640.669</b>	<b>455.805.038</b>	<b>32.561.731</b>	<b>488.366.769</b>

As notas explicativas são parte integrante das demonstrações contábeis.

ÉLNIO ÁLVARES DE FREITAS  
 CPF 167.717.451-04  
 DIRETOR PRESIDENTE

NIVALDO FURTADO PEREIRA  
 CPF 022.137.748-46  
 DIRETOR ECÔNOMO

MARCOS TOTH  
 CRC 13P266855/O-0  
 CONTADOR



# INSTITUIÇÃO PAULISTA ADVENTISTA DE EDUCAÇÃO E ASSISTÊNCIA SOCIAL

CNPJ 43.586.122/0001-14

Sede Av. Profª Magdalena Sansseverino Grosso, 850 - Artur Nogueira - São Paulo  
Associação Sem Fins Econômicos e não Lucrativos, com Atividade Preponderante na Área de Educação  
Certificado de Entidade Beneficente de Assistência Social - CEBAS/MEC  
Utilidade Pública Estadual - Lei nº 8.176/1964 e Utilidade Pública Municipal - Lei nº 2.553/1999

## Demonstração do Superávit ou Déficit findos em 31 de dezembro Demonstrativo por segmento de atuação - Em Reais

	Nota Explic	2017				2016			
		EDUCACIONAL	SAÚDE	SUSTENTÁVEIS	TOTAL	EDUCACIONAL	SAÚDE	SUSTENTÁVEIS	TOTAL
<b>RECEITA OPERACIONAL BRUTA</b>		<b>574.484.915</b>	<b>69.158.685</b>	<b>48.553.135</b>	<b>692.196.735</b>	<b>523.979.032</b>	<b>66.034.884</b>	<b>41.426.638</b>	<b>631.440.554</b>
<b>Receita Bruta de Educação</b>		<b>552.088.569</b>	-	-	<b>552.088.569</b>	<b>501.798.176</b>	-	-	<b>501.798.176</b>
Mensalidades Alunos Pagantes		418.372.696	-	-	418.372.696	382.991.763	-	-	382.991.763
Mensalidades Concedidas em Bolsas de Estudos		133.715.873	-	-	133.715.873	118.806.413	-	-	118.806.413
<b>(-) Dedução da Receita Bruta de Educação</b>		<b>(193.285.387)</b>	-	-	<b>(193.285.387)</b>	<b>(172.871.708)</b>	-	-	<b>(172.871.708)</b>
(-) Bolsas de Estudos Concedidas	13	(133.715.873)	-	-	(133.715.873)	(118.806.413)	-	-	(118.806.413)
(-) Descontos, Abatimentos e Deduções		(59.569.514)	-	-	(59.569.514)	(54.065.294)	-	-	(54.065.294)
<b>(+) Receita Bruta de Saúde</b>		-	<b>66.921.653</b>	-	<b>66.921.653</b>	-	<b>63.633.264</b>	-	<b>63.633.264</b>
Receita de Saúde		-	58.112.831	-	58.112.831	-	53.928.898	-	53.928.898
Concessão de Gratuidades (Receita não Realizada)	13	-	8.808.822	-	8.808.822	-	9.704.366	-	9.704.366
<b>(-) Dedução da Receita Bruta de Saúde</b>		-	<b>(9.580.088)</b>	-	<b>(9.580.088)</b>	-	<b>(7.420.981)</b>	-	<b>(7.420.981)</b>
(-)Dedução da Receita Bruta de Saúde		-	(9.580.088)	-	(9.580.088)	-	(7.420.981)	-	(7.420.981)
<b>(+) Receita Bruta Atividades Sustentáveis</b>		-	-	<b>48.481.338</b>	<b>48.481.338</b>	-	-	<b>41.354.353</b>	<b>41.354.353</b>
Receita Atividades Sustentáveis		-	-	48.481.338	48.481.338	-	-	41.354.353	41.354.353
<b>(-) Dedução da Receita Bruta Ativ. Sustentáveis</b>		-	-	<b>(3.618.061)</b>	<b>(3.618.061)</b>	-	-	<b>(2.913.579)</b>	<b>(2.913.579)</b>
(-) Dedução Receitas Bruta Ativ. Sustentáveis		-	-	(3.618.061)	(3.618.061)	-	-	(2.913.579)	(2.913.579)
<b>(+) Outras Receitas</b>		<b>22.396.346</b>	<b>2.237.032</b>	<b>71.797</b>	<b>24.705.175</b>	<b>22.180.856</b>	<b>2.401.620</b>	<b>72.285</b>	<b>24.654.761</b>
Doações Diversas	19	912.755	25.798	15.579	954.132	412.033	16.888	12.244	441.164
Subvenções não Governamentais		5.118.785	767.622	-	5.886.407	6.550.147	980.559	-	7.530.706
Subvenções de Poderes Públicos	20	514.872	-	-	514.872	510.607	-	-	510.607
Outras Receitas		15.849.934	1.443.612	56.218	17.349.764	14.708.069	1.404.174	60.041	16.172.284
<b>RECEITA OPERACIONAL LÍQUIDA</b>		<b>381.199.528</b>	<b>59.578.597</b>	<b>44.935.074</b>	<b>485.713.199</b>	<b>351.107.325</b>	<b>58.613.903</b>	<b>38.513.059</b>	<b>448.234.287</b>
<b>(-) Custo dos Serviços/Atividades</b>		<b>256.109.319</b>	<b>42.313.031</b>	<b>31.128.975</b>	<b>329.551.325</b>	<b>234.529.152</b>	<b>39.917.549</b>	<b>26.511.704</b>	<b>300.958.405</b>
Custo de Venda Atividades Sustentáveis		-	-	28.877.800	28.877.800	-	-	24.793.329	24.793.329
Despesas com Pessoal		237.387.510	31.756.068	2.071.868	271.215.446	217.703.154	28.647.501	1.587.735	247.938.391
Encargos Sociais e Previdenciários		18.721.810	1.748.140	179.307	20.649.257	16.825.998	1.565.682	130.640	18.522.319
Gratuidades Concedidas	13	-	8.808.822	-	8.808.822	-	9.704.366	-	9.704.366
<b>RESULTADO OPERACIONAL BRUTO</b>		<b>125.090.208</b>	<b>17.265.566</b>	<b>13.806.100</b>	<b>156.161.874</b>	<b>116.578.173</b>	<b>18.696.354</b>	<b>12.001.355</b>	<b>147.275.882</b>
<b>Despesas Operacionais</b>		<b>110.111.363</b>	<b>25.203.763</b>	<b>1.716.090</b>	<b>137.031.216</b>	<b>114.936.511</b>	<b>20.372.226</b>	<b>2.269.191</b>	<b>137.577.928</b>
Despesas Administrativas e Gerais		110.111.363	25.203.763	1.716.090	137.031.216	114.936.511	20.372.226	2.269.191	137.577.928
<b>(+/-) Resultado Financeiro Líquido</b>		<b>6.469.412</b>	<b>(871.120)</b>	<b>(52.376)</b>	<b>5.545.916</b>	<b>7.210.623</b>	<b>(694.546)</b>	<b>1.071</b>	<b>6.517.148</b>
(+/-) Receitas Financeiras		8.258.362	196.408	16.362	8.471.131	9.177.273	226.223	35.743	9.439.239
(-) Despesas Financeiras		(1.788.949)	(1.067.528)	(68.737)	(2.925.215)	(1.966.650)	(920.768)	(34.672)	(2.922.091)
<b>RESULTADO OPERACIONAL LÍQUIDO</b>		<b>21.448.257</b>	<b>(8.809.317)</b>	<b>12.037.634</b>	<b>24.676.574</b>	<b>8.852.285</b>	<b>(2.370.418)</b>	<b>9.733.235</b>	<b>16.215.102</b>
<b>(+/-) Outras Receitas e Despesas</b>		<b>5.847.738</b>	<b>4.179.934</b>	<b>(573.289)</b>	<b>9.454.382</b>	<b>25.883.889</b>	<b>665.395</b>	<b>198.716</b>	<b>26.748.000</b>
(+/-) Receita		6.951.509	4.290.931	151.911	11.394.352	26.689.634	820.287	278.158	27.788.079
(-) Despesas		(1.103.772)	(110.998)	(725.200)	(1.939.970)	(805.745)	(154.892)	(79.442)	(1.040.079)
<b>SUPERÁVIT / DÉFICIT DO EXERCÍCIO</b>		<b>27.295.995</b>	<b>(4.629.383)</b>	<b>11.464.345</b>	<b>34.130.957</b>	<b>34.736.174</b>	<b>(1.705.022)</b>	<b>9.931.951</b>	<b>42.963.102</b>

As notas explicativas são parte integrante das demonstrações contábeis.

ÉLNIO ÁLVARES DE FREITAS  
CPF 167.717.451-04  
DIRETOR PRESIDENTE

IVALDO FURTADO PEREIRA  
CPF 032.137.748-46  
DIRETOR ECÔNOMO

MARCOS TOTH  
CRC 1SP268855/O-0  
CONTADOR

# INSTITUIÇÃO PAULISTA ADVENTISTA DE EDUCAÇÃO E ASSISTÊNCIA SOCIAL

CNPJ 43.586.122/0001-14



Sede Av. Profª Magdalena Sanseverino Grosso, 850 - Artur Nogueira - São Paulo  
Associação Sem Fins Econômicos e não Lucrativos, com Atividade Preponderante na Área de Educação  
Certificado de Entidade Beneficente de Assistência Social - CEBAS/MEC  
Utilidade Pública Estadual - Lei nº 8.176/1964 e Utilidade Pública Municipal - Lei nº 2.553/1999

## Demonstração do Fluxo de Caixa - Método Indireto Exercícios findos em 31 de dezembro - Em Reais

ATIVIDADES OPERACIONAIS	2017	2016
<b>Superávit Líquido Ajustado</b>	<b>79.322.617</b>	<b>88.534.199</b>
Superávit do Exercício	34.130.957	42.963.102
Depreciação e Amortização	21.792.566	19.361.395
Provisão Para Devedores Duvidosos	16.235.608	18.254.839
Provisão Para Processos Judiciais	902.828	517.090
Provisão de Férias e Encargos	9.530.134	8.712.017
Provisão para Contingências/Emergências/Adm. E Gerais	414.716	623.967
Resultado Equivalência Patrimonial	(879.794)	(989.209)
Valor Residual do Ativo Imobilizado Baixado	(2.804.398)	(909.003)
<b>(Aumento) Redução do Ativo</b>	<b>(35.883.509)</b>	<b>(12.549.850)</b>
Contas a Receber	(22.525.576)	(25.531.334)
Estoques	(5.801.572)	(988.797)
Despesas do Exercício Seguinte	(9.112.224)	(267.548)
Realizável (Não Circulante)	1.555.863	14.237.829
<b>Aumento (Redução) do Passivo</b>	<b>8.863.809</b>	<b>(7.147.316)</b>
Contas a Pagar	4.036.613	8.303.183
Adiantamento de Clientes	13.112.394	1.505.210
Fundo em Confiança	248.582	(28.978)
Outras Obrigações	(9.634.185)	(9.002.416)
Exigível (Não Circulante)	1.100.404	(7.924.314)
<b>CAIXA LÍQUIDO GERADOS PELAS ATIVIDADES OPERACIONAIS</b>	<b>52.302.917</b>	<b>68.837.033</b>
<b>ATIVIDADES DE INVESTIMENTOS</b>		
(Acréscimo) Redução no Imobilizado	(62.219.379)	(71.607.312)
(Acréscimo) Redução no Intangível	(27.167)	(53.331)
<b>CAIXA LÍQUIDO CONSUMIDO NAS ATIVIDADES DE INVESTIMENTOS</b>	<b>(62.246.546)</b>	<b>(71.660.643)</b>
<b>ATIVIDADES DE FINANCIAMENTOS</b>		
Recebimento/Liquidação de Empréstimos	5.846.173	133.786
<b>CAIXA LÍQUIDO GERADO NAS ATIVIDADES DE FINANCIAMENTOS</b>	<b>5.846.173</b>	<b>133.786</b>
<b>VARIAÇÃO LÍQUIDA DE CAIXAS E EQUIVALENTES DE CAIXA</b>	<b>(4.097.456)</b>	<b>(2.689.824)</b>
<b>SALDO INICIAL DE CAIXAS E EQUIVALENTES DE CAIXA</b>	<b>43.722.039</b>	<b>46.411.863</b>
<b>SALDO FINAL DE CAIXAS E EQUIVALENTES DE CAIXA</b>	<b>39.624.583</b>	<b>43.722.039</b>

As notas explicativas são parte integrante das demonstrações contábeis.

ÉLNIO ÁLVARES DE FREITAS  
CPF 167.717.451-04

NIVALDO FURTADO PEREIRA  
CPF 022.137.748-46

MARCOS TOTH  
CRC 1SP266855/O-0

# INSTITUIÇÃO PAULISTA ADVENTISTA DE EDUCAÇÃO E ASSISTÊNCIA SOCIAL

GNPJ 43.586.122/0001-14

Sede Av. Profª Magdalena Sanseverino Grosso, 850 - Artur Nogueira - São Paulo  
 Associação Sem Fins Econômicos e não Lucrativos, com Atividade Preponderante em Educação  
 Certificado de Entidade Beneficente de Assistência Social - CEBAS/MEC  
 Utilidade Pública Estadual - Lei nº 8.176/1964 e Utilidade Pública Municipal - Lei nº 2.553/1999



## Demonstração das Mutações do Patrimônio Líquido dos Exercícios findos em 31 de dezembro - Em Reais

	PATRIMÔNIO	VERBAS DISPONÍVEIS			SUPERÁVIT DO EXERCÍCIO	TOTAL
		CONSTRUÇÃO	IMOBILIZAÇÕES	FD.ESPECÍFICOS		
<b>Saldo de 2015</b>	<b>301.743.029,64</b>	-	-	-	<b>37.711.989,95</b>	<b>339.455.019,59</b>
Incorporação	37.711.989,95				(37.711.989,95)	-
Superávit ou (Déficit) do Exercício					42.963.102,02	42.963.102,02
Verbas Disponíveis						-
Verbas Disponíveis -Imobilizações	11.013.000,00		(11.013.000,00)			-
<b>Saldo de 2016</b>	<b>350.468.019,59</b>	-	<b>(11.013.000,00)</b>	-	<b>42.963.102,02</b>	<b>382.418.121,61</b>
Incorporação	42.963.102,02				(42.963.102,02)	-
Superávit ou (Déficit) do Exercício					34.130.956,61	34.130.956,61
Verbas Disponíveis						-
Verbas Disponíveis -Construção	(2.368.556,68)	2.368.556,68				-
Verbas Disponíveis -Imobilizações	6.417.000,00		(6.417.000,00)			-
<b>Saldo de 2017</b>	<b>397.479.564,93</b>	<b>2.368.556,68</b>	<b>(17.430.000,00)</b>	-	<b>34.130.956,61</b>	<b>416.549.078,22</b>

As notas explicativas são parte integrante das demonstrações contábeis.

ÉLNIO ÁLVARES DE FREITAS  
 CPF 167.717.451-04  
 DIRETOR PRESIDENTE

IVALDO FURTADO PEREIRA  
 CPF 022.137.748-46  
 DIRETOR ECÔNOMO

MARCOS TOTH  
 CRC 1SP266855/O-0  
 CONTADOR



# INSTITUIÇÃO PAULISTA ADVENTISTA DE EDUCAÇÃO E ASSISTÊNCIA SOCIAL


CNPJ 43.586.122/0001-14


Sede Av. Profª Magdalena Sanseverino Grosso, 850 - Artur Nogueira - São Paulo  
Associação Sem Fins Econômicos e não Lucrativos, com Atividade Preponderante na Área de Educação  
Certificado de Entidade Beneficente de Assistência Social - CEBAS/MEC  
Utilidade Pública Estadual - Lei nº 8.176/1964 e Utilidade Pública Municipal - Lei nº 2.553/1999


## Demonstração do Valor Adicionado findos em 31 de dezembro - Em Reais

APURAÇÃO DO VALOR ADICIONADO	2017	2016
<b>1-RECEITAS</b>	<b>496.153.418,40</b>	<b>475.581.194,57</b>
Receita da Prestação de Serviços	416.144.746,46	385.138.751,01
Outras Receitas	80.008.671,94	90.442.443,56
<b>2-INSUMOS ADQUIRIDOS DE TERCEIROS</b>	<b>(171.403.967,03)</b>	<b>(169.764.228,22)</b>
(-)Custo dos Produtos/Serviços/Mercadorias	(28.877.800,14)	(24.793.328,91)
(-)Serviços de Terceiros	(15.179.513,10)	(14.100.740,39)
(-)Despesas Administrativas	(108.184.109,57)	(107.598.036,24)
(-)Outras Despesas	(19.162.544,22)	(23.272.122,68)
<b>3-VALOR ADICIONADO BRUTO (1 - 2)</b>	<b>324.749.451,37</b>	<b>305.816.966,35</b>
<b>4-RETENÇÕES</b>	<b>(21.792.565,73)</b>	<b>(19.361.395,37)</b>
(-)Depreciações e Amortização	(21.792.565,73)	(19.361.395,37)
<b>5-VALOR ADICIONADO LÍQUIDO (3 - 4)</b>	<b>302.956.885,64</b>	<b>286.455.570,98</b>
<b>6-VALOR ADICIONADO RECEBIDO EM TRANSFERÊNCIA</b>	<b>9.425.263,26</b>	<b>9.880.402,62</b>
Receitas Financeiras	8.471.130,83	9.439.238,81
Doações Recebidas	954.132,43	441.163,81
<b>7-VALOR ADICIONADO TOTAL A DISTRIBUIR (5 + 6)</b>	<b>312.382.148,90</b>	<b>296.335.973,60</b>
<b>8-DISTRIBUIÇÃO DO VALOR ADICIONADO</b>	<b>312.382.148,90</b>	<b>296.335.973,60</b>
Remuneração do Trabalho (pessoal, encargos e benefícios)	276.685.189,91	252.359.968,66
Impostos, Taxas e Contribuições	1.566.002,38	1.012.902,92
Superávit ou Déficit do Exercício	34.130.956,61	42.963.102,02

As notas explicativas são parte integrante das demonstrações contábeis.

  
ÉLNIO ÁLVARES DE FREITAS  
CPF 167.717.451-04  
DIRETOR PRESIDENTE

  
NIVALDO FURTADO PEREIRA  
CPF 022.137.748-46  
DIRETOR ECÔNOMO

  
MARCOS TOTH  
CRC 1SP266855/O-0  
CONTADOR



**INSTITUIÇÃO PAULISTA ADVENTISTA DE EDUCAÇÃO E ASSISTÊNCIA SOCIAL**  
**CNPJ 43.586.122/0001-14**

Sede: Av. Prof Magdalena Sanseverino Grosso, 850 – Artur Nogueira – SP  
Declarada de utilidade Pública pelo Decreto Federal n.º 56.346 de 21/05/1965

**NOTAS EXPLICATIVAS ÀS DEMONSTRAÇÕES CONTÁBEIS**  
**31 de dezembro de 2017**  
**(Em reais)**

**1. Contexto Operacional**

A INSTITUIÇÃO PAULISTA ADVENTISTA DE EDUCAÇÃO E ASSISTÊNCIA SOCIAL - IPAEAS, denominada como Instituição, é uma associação de direito privado, de fins não econômicos e não lucrativo, de natureza jurídica filantrópica, instituída pela organização da Igreja Adventista do Sétimo Dia, em 11 de dezembro de 1922, na cidade de São Paulo, SP, com sede atual em Artur Nogueira/SP, inscrita no CNPJ/MF sob nº 43.586.122/0001-14, e tem por objetivos e propósitos estatutários promover a educação no nível da educação Básica, administrar, gerir, as atividades, ações e programas de fins educacionais, culturais, médico-hospitalares, assistenciais e filantrópicos, de proteção e recuperação da saúde no Estado de São Paulo.

Com atividade preponderante na área da Educação, com seu vigente Estatuto Social registrado no Cartório do Registro Civil das Pessoas Jurídicas de Mogi Mirim, sob nº 891, no Livro A-3.

Possui título de Utilidade Pública Estadual através da Lei nº 8.176, de 19/06/1964 e Utilidade Pública Municipal através da Lei nº 2.553/1999 de Artur Nogueira/SP.

A entidade possui certificação de Entidade Beneficente de Assistência Social-CEBAS concedido pelo Ministério da Educação - MEC, deferido por meio da Portaria nº 1.408, de 28/10/2011, através do processo nº 71000.104489/2009-82. A entidade requereu a renovação por meio dos processos protocolados sob nºs 23000.011179/2012-78 e 23000.022399/2015-70, os quais se encontram no aguardo de análise. Nos termos da legislação vigente, a referida instituição possui o certificado ativo.

**2. Do Cumprimento do Artigo 14 do CTN**

a) A Entidade aplica integralmente o seu eventual resultado operacional; na manutenção e desenvolvimento de seus objetivos institucionais, conforme previsto em seu Estatuto Social, no inciso II do artigo 11º.

b) A Instituição não distribui resultados, dividendos, bonificações, participações ou parcelas do seu patrimônio sob nenhuma forma ou pretexto, bem como, seus dirigentes, conselheiros, sócios e demais beneméritos, não perceberam vantagens ou benefícios, por qualquer forma ou título em razão das competências, funções ou atividades que lhes fossem atribuídas pelos respectivos atos constitutivos, conforme previsto em seu Estatuto Social, no inciso I do artigo 11º.

c) A Entidade mantém escrituração de suas receitas e despesas em livros revestidos de formalidades que asseguram sua exatidão, conforme previsto em seu Estatuto Social no inciso III do artigo 11º.

**3. Apresentação das Demonstrações Contábeis**

As demonstrações contábeis foram elaboradas em observância às práticas contábeis adotadas no Brasil, atendendo à Resolução do CFC nº 1.185/2009 e à Resolução do CFC nº 1.409/2012, que estabelece critérios e procedimentos específicos de avaliação dos

1



**INSTITUIÇÃO PAULISTA ADVENTISTA DE EDUCAÇÃO E ASSISTÊNCIA SOCIAL**  
**CNPJ 43.586.122/0001-14**

Sede: Av. Prof Magdalena Sanseverino Grosso, 850 – Artur Nogueira – SP  
Declarada de utilidade Pública pelo Decreto Federal n.º 56.346 de 21/05/1965

componentes, variações patrimoniais e de estruturação das demonstrações contábeis das entidades sem fins lucrativos.

As demonstrações contábeis foram elaboradas aderindo as Normas Brasileiras de Contabilidade ITG 1000 e ITG 2002 que incorporam os Pronunciamentos Técnicos do Comitê de Pronunciamentos Contábeis e as Normas Brasileiras de Contabilidade do Conselho Federal de Contabilidade em vigor até a data de conclusão da elaboração das demonstrações contábeis.

#### **4. Principais práticas contábeis brasileiras adotadas**

- a) Apuração do resultado: O resultado foi apurado segundo o Regime de Competência. Os rendimentos e encargos incidentes sobre os Ativos e Passivos e suas realizações estão reconhecidos no resultado.
- b) Caixa e Equivalentes de Caixa:  
Consistem em numerários disponíveis na Entidade. Caixa e equivalentes de caixa incluem aplicações financeiras de curto prazo, de alta liquidez, que são prontamente conversíveis em um montante conhecido de caixa e que estão sujeitas a um insignificante risco de mudança de valor. As aplicações financeiras estão demonstradas pelo valor de aplicação acrescido dos rendimentos correspondentes, apropriados até a data do Balanço.
- c) Estoques  
Os estoques são demonstrados ao custo médio de aquisição, inferiores aos respectivos custos de reposição ou de realização e referem-se aos estoques de livros, uniformes, e materiais hospitalares na data do balanço.
- d) Outros ativos  
Os demais ativos estão apresentados ao valor de realização, incluindo quando aplicável, os rendimentos e as variações monetárias auferidas.
- e) Investimentos:  
Os investimentos estão demonstrados ao custo de aquisição atualizados quando aplicável, deduzido a provisão para perdas prováveis dos investimentos.
- f) Imobilizado e Intangível:  
O Imobilizado está demonstrado ao custo de aquisição. A depreciação do imobilizado é calculada pelo método linear, às taxas que levam em consideração a vida útil econômica dos bens, registrada diretamente no resultado do exercício.  
Os ativos intangíveis são registrados pelo custo de aquisição deduzida da amortização
- g) Passivo circulante  
O passivo circulante está demonstrado por valores conhecidos ou calculáveis, acrescidos, quando aplicável, dos correspondentes encargos e variações monetárias incorridas, em base "pró-rata dia".



**INSTITUIÇÃO PAULISTA ADVENTISTA DE EDUCAÇÃO E ASSISTÊNCIA SOCIAL**  
**CNPJ 43.586.122/0001-14**

Sede: Av. Prof Magdalena Sanseverino Grosso, 850 – Artur Nogueira – SP  
Declarada de utilidade Pública pelo Decreto Federal n.º 56.346 de 21/05/1965

- h) Provisão para Créditos de Liquidação Duvidosa  
Está sendo registrado nesta conta a provisão para perdas de recebimento de crédito, tomando-se como base, a média de perdas havidas nos últimos 3 (três) anos.
- i) Dos Credores  
Estão representados pelo seu valor nominal, original e representa o saldo credor de fornecedores em geral
- j) Provisão para Férias  
Foram constituídas provisões de férias com base em 1/3 (um terço) dos salários nominais ajustados aos respectivos períodos aquisitivos, acrescidas dos respectivos encargos até a data do balanço.

## 5. Caixa e Equivalentes de Caixa

A Instituição mantém a parcela disponível do superávit dos exercícios aplicados financeiramente enquanto não reinvestidos em atividades ligadas ao seu objetivo social.

<u>Tipo de Aplicação</u>	<u>2017</u>	<u>2016</u>
Caixa	51.317	34.108
Bancos	888.095	2.765.485
Aplicações Financeiras de Liquidação Imediata (a)	33.492.724	36.891.025
Aplicações Financeiras – Investimentos Temporários (b)	5.192.447	4.031.421
<b>Total</b>	<b>39.624.583</b>	<b>43.722.039</b>

Conforme determina a Resolução CFC nº 1.296/10 (NBC TG 03) – Demonstração do Fluxo de Caixa e Resolução CFC nº 1.185/2009 (NBC TG 26) – Na apresentação das Demonstrações Contábeis, os valores contabilizados neste subgrupo representam moeda em caixa e depósitos à vista em conta bancária, bem como os recursos que possuem as mesmas características de liquidez de caixa e de disponibilidade imediata ou até 90 (noventa) dias.

As aplicações financeiras referem-se a:

a) Fundo de investimento em cotas de fundo de investimentos principal referenciado DI, que acompanha as variações diárias da taxa de juros do CDI ou taxa SELIC, mediante aplicação de seus recursos em cotas de fundos de investimento.

b) Refere-se a títulos de CDB com remuneração lastreada em CDI

## 6. Contas a Receber

As contas a receber de clientes são registradas pelo valor faturado. Estão apresentados pelo valor de realização, incluindo, quando aplicável, os rendimentos e as variações monetárias auferidas



**INSTITUIÇÃO PAULISTA ADVENTISTA DE EDUCAÇÃO E ASSISTÊNCIA SOCIAL**  
**CNPJ 43.586.122/0001-14**

Sede: Av. Prof Magdalena Sanseverino Grosso, 850 – Artur Nogueira – SP  
Declarada de utilidade Pública pelo Decreto Federal n.º 56.346 de 21/05/1965

**Contas a Receber - Educação**

<b>Descrição</b>	<b>2017</b>	<b>2016</b>
Clientes nacionais a receber	334.671,60	127.241,32
Serviços educacionais a receber	55.340.708,09	48.762.821,41
Cheques Pré-Datados a Depositar	108.664,33	49.856,20
Cheques Pré-Datados em Cobrança Bancária	678.520,09	548.068,71
Cheques Devolvidos	629.245,31	750.378,17
Títulos a Receber	696.753,67	2.040.869,54
Títulos a Receber Exercício Anterior	9.331.448,46	7.982.401,61
Cartões de Crédito/Débito a Receber	11.572.285,33	12.107.446,43
Depósitos Judiciais, Fiscais e Trab. a Receber	9.759,63	30.129,27
Pessoal A Receber	642.466,12	360.850,23
Entidades Congêneres A Receber	190.488,33	318.147,05
Empréstimos Entidades Cong. A Receber	1.178.695,80	1.046.033,06
Impostos A Recuperar	302.019,03	99.012,88
Outras contas a receber	332.785,20	659.581,76
(-) Provisão para crédito liquidação duvidosa	(41.812.547,55)	(37.743.637,77)
<b>Total</b>	<b>39.535.963,44</b>	<b>37.139.199,87</b>

**Contas a Receber - Saúde**

<b>Descrição</b>	<b>2017</b>	<b>2016</b>
Clientes Nacionais a Receber	3.387	3.000
Convênios a Receber	15.582.841	9.924.169
Pacientes a Receber	558.319	307.928
Glosas a Receber	2.931.600	2.174.954
Cheques Pré-Datados a Depositar	79.534	9.523
Cheques Devolvidos	25.709	27.441
Cartões de Crédito/Débito a Receber	188.960	378.603
<b>Base Receita Efetivamente Recebida Saúde (NE 15)</b>	<b>19.370.350</b>	<b>12.825.617</b>
Pessoal A Receber	50.543	68.035
Outras Contas a Receber	165.592	24.087
(-) Ajuste Créditos de Liquidação Duvidosa	(4.291.591)	(1.516.050)
<b>Total Geral</b>	<b>15.294.894</b>	<b>11.401.689</b>

**7. Estoques**

Resolução CFC Nº 1.170/09 (NBC TG 16) – Estão avaliados pelo custo médio de aquisição e os valores contabilizados não excedem os valores de mercado.

<b>Descrição</b>	<b>2017</b>	<b>2016</b>
Mercadorias e Medicamentos	25.231.361	19.292.288

4



**INSTITUIÇÃO PAULISTA ADVENTISTA DE EDUCAÇÃO E ASSISTÊNCIA SOCIAL**  
**CNPJ 43.586.122/0001-14**

Sede: Av. Prof Magdalena Sanseverino Grosso, 850 – Artur Nogueira – SP  
Declarada de utilidade Pública pelo Decreto Federal n.º 56.346 de 21/05/1965

Materiais de Consumo	2.272.907	2.797.008
Adiantamento à Fornecedores de Mercadorias/Medicamentos/Materiais	78.958	97.765
(-) Ajuste Perdas de Estoques	(20.717)	(11.406)
<b>Total</b>	<b>27.562.510</b>	<b>22.175.654</b>

#### 8. Investimentos

A composição dos investimentos da Instituição Paulista Adventista de Educação e Assistência Social em 31 de dezembro de 2017 está distribuída da seguinte forma:

<u>Descrição</u>	<u>2017</u>	<u>2016</u>
Operadora Unicentral de Planos de Saúde S/C Ltda.	1.896.749	1.889.620
(-) Provisão Para perdas	-	(872.665)
<b>Total</b>	<b>1.896.749</b>	<b>1.016.955</b>

#### 9. Composição do Imobilizado

Para viabilizar o atendimento das suas necessidades, a Instituição Paulista adquire bens, móveis e instalações e a própria sede, através da receita oriunda de suas atividades. O Ativo Permanente está registrado contabilmente conforme apresentado:

Descrição	2016			2017	
	Taxa Anual	Valor Residual	Custo	Depreciação	Valor Residual
Bens Em Formação	0%	21.998.275	42.866.843	-	42.866.843
Adiantamento à Fornecedores - Imobilizações	0%	14.717.061	10.099.243	-	10.099.243
Terrenos	0%	26.332.628	30.205.290	-	30.205.290
Edifícios E Benfeitorias	4%	263.830.104	378.200.843	(91.347.106)	286.853.736
Instalações	5%	128.829	617.322	(108.454)	508.868
Móveis E Utensílios	10%	15.869.181	32.592.902	(15.733.530)	16.859.372
Máquinas E Equipamentos diversos	10%	9.104.687	17.290.454	(8.380.254)	8.910.200
Equipamentos De Informática/Eletrônicos	25%	6.150.915	24.526.343	(19.342.963)	5.183.380
Veículos	25%	854.814	2.786.340	(1.999.264)	787.075
Outros Imobilizados	25%	231.629	398.286	(195.382)	202.904
<b>Totais</b>		<b>359.218.122</b>	<b>539.583.866</b>	<b>(137.106.954)</b>	<b>402.476.912</b>

#### 10. Composição do Intangível

Compreende o direito de uso da infraestrutura, construída ou adquirida pelo operador ou fornecida para ser utilizada pela outorgante. Estão em consonância com o CPC 04 (Ativos Intangíveis). São avaliados ao custo de aquisição, deduzido da amortização acumulada e das perdas por redução ao valor recuperável, quando aplicável.



**INSTITUIÇÃO PAULISTA ADVENTISTA DE EDUCAÇÃO E ASSISTÊNCIA SOCIAL**  
**CNPJ 43.586.122/0001-14**

Sede: Av. Prof Magdalena Sanseverino Grosso, 850 – Artur Nogueira – SP  
Declarada de utilidade Pública pelo Decreto Federal n.º 56.346 de 21/05/1965

Descrição	2016		2017		
	Taxa Anual	Valor Residual	Custo	Depreciação	Valor Residual
Direito De Uso E Concessões	0%	3.579	3.579	-	3.579
Software	33%	55.634	616.251	(561.030)	55.221
<b>Totais</b>		<b>59.212</b>	<b>619.830</b>	<b>(561.030)</b>	<b>58.800</b>

#### 11. Adiantamento de Clientes

Estão registrados os encargos educacionais, recebidos antecipadamente pelo seu valor nominal referente ao próximo exercício.

#### 12. Patrimônio Líquido

O Patrimônio Líquido é constituído pelo Patrimônio Social, o qual inclui Bens Móveis e Imóveis, bem como pelos superávits resultantes das atividades, os quais são integralmente aplicados na manutenção e desenvolvimento dos objetivos institucionais da entidade. Em atendimento à Lei nº 12.101/2009 e ao Decreto nº 8.242/2014, o Patrimônio Líquido encontra-se registrado de forma segregada por segmento de atuação.

#### 13. Aplicação dos Recursos

A aplicação dos recursos atendeu o que preceitua a Constituição Federal no Art.195, que concede isenção da Contribuição Social (INSS) às Entidades Benéficas de Assistência Social que atendem às exigências estabelecidas na Lei. A Lei nº 12.101/2009 e no Decreto nº 8.242/2014.

Serviço Gratuito	2017	2016
Assistência Educacional – Gratuidade	133.715.873	118.806.413
Assistência à Saúde - Gratuidade	8.808.822	9.704.366
<b>TOTAL</b>	<b>142.524.695</b>	<b>128.510.780</b>

#### 14. Compromisso com Gratuidades - Educação

- a) Em atendimento ao artigo 13 da Lei nº 12.101/2009, alterada pela lei nº 12.868/2013 (Educação Básica) e Decreto nº 8.242 de 2014, a instituição concedeu bolsas de estudo nas seguintes proporções:

**Lei 12.101 de 2009 (alterada pela Lei 12.868 de 2013)**  
**Portaria Normativa MEC nº 15 de 2017**

6



**INSTITUIÇÃO PAULISTA ADVENTISTA DE EDUCAÇÃO E ASSISTÊNCIA SOCIAL**  
**CNPJ 43.586.122/0001-14**

Sede: Av. Prof Magdalena Sanseverino Grosso, 850 – Artur Nogueira – SP  
Declarada de utilidade Pública pelo Decreto Federal n.º 56.346 de 21/05/1965

	Educação Básica	
	2017	2016
<b>Total de alunos matriculados (a)</b>	<b>60.542</b>	<b>60.687</b>
Alunos bolsa integral (Lei 12.101/2009)	6.593	6.811
<b>Número total de alunos com bolsa integral (Lei 12.101/2009)</b>	<b>6.593</b>	<b>6.811</b>
Outras bolsas integrais (b)	2786	2773
Alunos inadimplentes (d)	1.456	1.586
<b>Alunos Pagantes: (a) - (b) - (c) - (d)</b>	<b>56.300</b>	<b>56.328</b>
Alunos bolsa parcial de 50% (Lei 12.101/2009)	8.812	8.145
<b>Número total de alunos com bolsa parcial de 50% (Lei 12.101/2009)</b>	<b>8.812</b>	<b>8.145</b>
<b>Número total de bolsas integrais equivalentes</b>	<b>10.999</b>	<b>10.884</b>
<b>Cálculo dos benefícios complementares</b>		
Montante dos custos realizados pela entidade com os benefícios complementares	R\$ 0,00	R\$ 0,00
Receita Bruta anual de Mensalidades	R\$ 552.088.569	R\$ 501.798.176
Total de alunos matriculados excluindo-se os inadimplentes	59.086	59.101
Valor de referência utilizado para conversão dos benefícios complementares	R\$ 9.343,81	R\$ 8.490,52
Limite de benefícios complementares (até 25% do máximo de bolsas integrais)	3.666	3.628
<b>Número de benefícios complementares utilizado no cálculo</b>	<b>3.666</b>	<b>3.628</b>
<b>Verificação do atendimento das proporções de bolsas de estudo</b>	<b>Art. 13</b>	<b>Art. 13</b>
Quantidade mínima de bolsas 1/5	<b>Atendido</b>	<b>Atendido</b>
Quantidade mínima de bolsas 1/9	<b>Atendido</b>	<b>Atendido</b>

b) Formulas Calculadora MEC

$$I \geq \frac{N}{10}$$

$$N \leq 6I_o + 7I_d + 8I_r + 2,5P + 5B_c$$



**INSTITUIÇÃO PAULISTA ADVENTISTA DE EDUCAÇÃO E ASSISTÊNCIA SOCIAL**  
**CNPJ 43.586.122/0001-14**

Sede: Av. Prof Magdalena Sanseverino Grosso, 850 – Artur Nogueira – SP  
Declarada de utilidade Pública pelo Decreto Federal n.º 56.346 de 21/05/1965

c) Demonstrativo das Bolsas Concedidas

	Valor Bolsas Educação Concedidas 2017	Valor Bolsas Educação Concedidas 2016
(-) Bolsas Sociais 100% - 1 X 9	64.766.279	60.215.856
(-) Bolsas Sociais concedidas 50%	43.608.630	36.103.773
(-) Bolsa Funcional - Dissídio	25.340.964	22.486.785
<b>TOTAL</b>	<b>133.715.873</b>	<b>118.806.413</b>

d) Receitas com Gratuidades e sem Gratuidades – Educação

	2017	2016
<b>Receita Efetiva (com Gratuidades)</b>	<b>492.519.055</b>	<b>447.732.882</b>
(-) Gratuidades	(133.715.873)	(118.806.413)
<b>Receita (sem Gratuidades)</b>	<b>358.803.182</b>	<b>328.926.469</b>

15. **Compromisso com Gratuidade - Saúde (Receita Líquida)**

No exercício de 2017 realizou-se a aplicação de 20% sobre a receita efetivamente recebida da prestação de serviços de saúde, conforme disposições da Lei 12.101 de 27/11/2009, Decreto 8.242/2014 e Portarias nº 834/ 2016 (que revogou a portaria 1970/2011 em 26 de abril de 2016). O quadro abaixo demonstra a aplicação realizada no ano de 2017, que atingiu o percentual de 20,98% em relação à Receita efetivamente recebida da Saúde. Apresenta também o praticado no ano de 2016 que atingiu o percentual de 23,60%.

Contas	2017	2016
(+) à Receber em Saldo Inicial (NE 6)	12.825.617	7.429.616
(+) Receita Operacional (DRE)	58.112.831	53.928.898
(-) à Receber em Saldo Final (NE 6)	19.370.350	12.825.617
(-) Descontos, Abatimentos e Deduções (DRE)	9.580.088	7.420.981
<b>Receita Efetivamente Recebida em Saúde</b>	<b>41.988.010</b>	<b>41.111.916</b>
<b>Gratuidade em Saúde Apresentada (DRE)</b>	<b>8.808.822</b>	<b>9.704.366</b>
<b>Percentual em Gratuidade %</b>	<b>20,98%</b>	<b>23,60%</b>

16. **Benefícios da Filantropia**

Contribuições Sociais – Isenção (Lei nº 12.101/2009 e Decreto nº 8.242/2014)

	2017	2016
Cota Patronal	44.356.505	40.744.981
SAT	3.539.566	2.391.716
Terceiros	11.533.772	10.902.379
Contribuinte Individual	355.874	347.923
<b>TOTAL</b>	<b>59.886.623</b>	<b>54.386.999</b>

8



**INSTITUIÇÃO PAULISTA ADVENTISTA DE EDUCAÇÃO E ASSISTÊNCIA SOCIAL**  
**CNPJ 43.586.122/0001-14**

Sede: Av. Prof Magdalena Sanseverino Grosso, 850 – Artur Nogueira – SP  
Declarada de utilidade Pública pelo Decreto Federal n.º 56.346 de 21/05/1965

Em atendimento a Lei nº 12.101/2009 e Decreto nº 8.242/2014 são demonstrados a seguir os valores relativos às isenções previdenciárias, como se devidas fossem gozadas durante os exercícios de 2017 e 2016:

<b>Especificação</b>	<b>2017</b>	<b>2016</b>
Isonção Usufruída (Cota Patronal)	59.886.623	54.386.999
Assistência Concedida	117.183.731	106.023.995
<b>Valor Aplicado a Maior</b>	<b>57.297.107</b>	<b>51.636.996</b>

### 17. Provisões e Contingências

A Instituição discute judicialmente ações cíveis, trabalhistas, fiscais e tributárias, foram consideradas com possibilidade de risco possível para a Entidade.

<b>Provisões</b>	<b>2017</b>	<b>2016</b>
Provisão Férias e Encargos	4.638.215	4.027.053
Provisão Indenizações Trabalhistas	488.063	195.469
Provisão Processos Judiciais Cíveis	691.667	796.647
Provisão P/ Emergências/Contingências	400.000	400.000
<b>Provisões a Curto Prazo</b>	<b>6.217.946</b>	<b>5.419.169</b>
Provisão Indenizações Trabalhistas a L.P.	184.519	885.546
Provisões Proc. Judiciais Cíveis a L.P.	2.503.132	2.325.000
<b>Provisões a Longo Prazo</b>	<b>2.687.651</b>	<b>3.210.546</b>
<b>TOTAL GERAL</b>	<b>8.905.597</b>	<b>8.629.715</b>

### 18. Fundo em Confiança

	<b>2017</b>	<b>2016</b>
Fundo Alunos	90.696	72.612
Fundo Projetos/Diversos	34.170	41.780
Fundo Atividades Sociais	697.900	480.192
Recursos Poder Público - Municipal	43.971	23.570
<b>Total</b>	<b>866.736</b>	<b>618.154</b>

### 19. Doações Recebidas

<b>O valor das doações recebidas:</b>	<b>2017</b>	<b>2016</b>
Pessoa Física	142.979	43.690
Pessoa Jurídica	811.154	397.474
<b>Total das Doações</b>	<b>954.132</b>	<b>441.164</b>

9



**INSTITUIÇÃO PAULISTA ADVENTISTA DE EDUCAÇÃO E ASSISTÊNCIA SOCIAL**  
**CNPJ 43.586.122/0001-14**

Sede: Av. Prof Magdalena Sanseverino Grosso, 850 – Artur Nogueira – SP  
Declarada de utilidade Pública pelo Decreto Federal n.º 56.346 de 21/05/1965

**20. Subvenções Recebidas**


O valor das Subvenções do poder público recebidas pela Instituição oriundos de recursos públicos, respectivamente aplicados na sua totalidade em ações propostas nos convênios.


<b>Subvenções Recebidas</b>	<b>2017</b>	<b>2016</b>
Subvenções Governamentais - Municipal	514.872	510.607

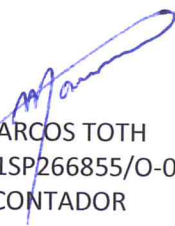
**21. Cobertura de Seguros**

A instituição possui cobertura de seguros e riscos diversos para os bens do ativo imobilizado nas modalidades de incêndio, raio, explosão, responsabilidade civil, roubo ou furto de bens, recomposição de documentos, vendaval e granizo, danos elétricos e vidros, que foram definidas por orientação de especialistas e levam em consideração a natureza de sua atividade e o grau de risco envolvido.

Artur Nogueira, 31 de dezembro de 2017.

  
ÉLNIO ÁLVARES DE FREITAS  
CPF 167.717.451-04  
DIRETOR PRESIDENTE

  
NIVALDO FURTADO PEREIRA  
CPF 022.137.748-46  
DIRETOR ECÔNOMO

  
MARCOS TOTH  
CRC 1SP266855/O-0  
CONTADOR