


DEMONSTRAÇÕES FINANCEIRAS E NOTAS EXPLICATIVAS

INSTITUIÇÃO PAULISTA ADVENTISTA DE EDUCAÇÃO E ASSISTÊNCIA SOCIAL

31 de dezembro de 2018 e 2017

com Relatório dos Auditores Independentes



INSTITUIÇÃO PAULISTA ADVENTISTA DE EDUCAÇÃO E ASSISTÊNCIA SOCIAL
CNPJ 43.586.122/0001-14



Sede Av. Profª Magdalena Sanseverino Grosso, 850 - Artur Nogueira - São Paulo
 Associação Sem Fins Econômicos e não Lucrativos, com Atividade Preponderante na Área de Educação
 Certificado de Entidade Beneficente de Assistência Social - CEBAS/MEC
 Utilidade Pública Estadual - Lei nº 8.176/1964 e Utilidade Pública Municipal - Lei nº 2.553/1999

Balancos Patrimoniais findos em 31 de dezembro
Demonstrativo por segmento de atuação - Em Reais

	Nota Explic	2018			2017		
		EDUCACIONAL	SAÚDE	TOTAL	EDUCACIONAL	SAÚDE	TOTAL
ATIVO							
CIRCULANTE		137.088.748,87	19.897.098,76	156.985.847,63	118.567.427,98	18.779.857,65	137.347.285,63
Caixa e Equivalentes de Caixa	5	51.122.826,07	141.556,45	51.264.382,52	38.754.996,78	869.586,32	39.624.583,10
Contas a Receber	6	48.013.368,98	17.027.660,06	65.041.029,04	39.535.963,44	15.294.894,08	54.830.857,52
Estoques	7	30.204.304,34	1.955.443,52	32.159.747,86	25.870.321,70	1.692.188,55	27.562.510,25
Despesas Antecipadas		7.748.249,48	772.438,73	8.520.688,21	14.406.146,06	923.188,70	15.329.334,76
NÃO CIRCULANTE		433.871.419,20	28.259.754,08	462.131.173,28	384.782.315,58	25.511.067,98	410.293.383,56
Realizável a Longo Prazo		6.729.595,46	849.996,94	7.579.592,40	4.676.263,55	1.184.659,40	5.860.922,95
Créditos a Longo Prazo		6.464.608,77	849.996,94	7.314.605,71	4.175.592,63	1.184.659,40	5.360.252,03
Depósitos Judiciais a Longo Prazo		264.986,69	-	264.986,69	500.670,92	-	500.670,92
Investimentos	8	1.944.456,74	-	1.944.456,74	1.896.748,57	-	1.896.748,57
Participações Societárias		1.944.456,74	-	1.944.456,74	1.896.748,57	-	1.896.748,57
(-) Provisão p/ Perdas Investimentos		-	-	-	-	-	-
Imobilizado	9	425.170.222,57	27.406.661,69	452.576.884,26	378.163.840,91	24.313.071,45	402.476.912,36
Bens em Formação		56.314.716,93	7.223.368,55	63.538.085,48	42.467.507,54	10.498.578,84	52.966.086,38
Terrenos		32.010.082,36	80.801,00	32.090.883,36	30.124.488,71	80.801,00	30.205.289,71
Edifícios e Benfeitorias		409.173.535,44	19.159.515,91	428.333.051,35	365.287.176,91	12.913.665,66	378.200.842,57
Instalações		43.070,00	574.252,38	617.322,38	43.070,00	574.252,38	617.322,38
Móveis, Equipamentos e Outros		76.805.699,25	7.730.659,05	84.536.358,30	68.222.528,70	6.585.456,56	74.807.985,26
Automotores		2.759.259,96	207.040,00	2.966.299,96	2.579.299,72	207.040,00	2.786.339,72
(-) Depreciação Acumulada		(151.936.141,37)	(7.568.975,20)	(159.505.116,57)	(130.560.230,67)	(6.546.722,99)	(137.106.953,66)
Intangível	10	27.144,43	3.095,45	30.239,88	45.462,55	13.337,13	58.799,68
Custo de Aquisição		76.752,97	543.076,56	619.829,53	76.752,97	543.076,56	619.829,53
(-) Amortização Acumulada		(49.608,54)	(539.981,11)	(589.589,65)	(31.290,42)	(529.739,43)	(561.029,85)
TOTAL DO ATIVO		570.960.168,07	48.156.852,84	619.117.020,91	503.349.743,56	44.290.925,63	547.640.669,19
PASSIVO							
CIRCULANTE		110.284.752,15	14.589.159,13	124.873.911,28	97.647.851,38	9.936.806,08	107.584.657,46
Contas a Pagar	11	61.142.739,60	13.623.478,20	74.766.217,80	49.582.187,13	8.768.331,91	58.350.519,04
Provisões	12	5.368.047,66	632.637,08	6.000.684,74	5.207.525,76	1.010.420,02	6.217.945,78
Fundos em Confiança	13	677.504,44	2.308,85	679.813,29	850.323,51	16.412,80	866.736,31
Adiantamentos de Clientes	14	43.096.460,45	330.735,00	43.427.195,45	42.007.814,98	141.641,35	42.149.456,33
NÃO CIRCULANTE		18.671.927,84	7.953.083,03	26.625.010,87	7.326.048,19	16.180.885,32	23.506.933,51
Exigível a Longo Prazo		18.671.927,84	7.953.083,03	26.625.010,87	7.326.048,19	16.180.885,34	23.506.933,51
Provisões Processos	12	889.495,03	2.300.000,00	3.189.495,03	387.650,97	2.300.000,00	2.687.650,97
Empréstimos	11	16.773.309,82	5.550.842,43	22.324.152,25	6.433.414,28	13.672.038,44	20.105.452,72
Outras Obrigações		1.009.122,99	102.240,60	1.111.363,59	504.982,94	208.846,90	713.829,84
PATRIMÔNIO LÍQUIDO	15	456.631.735,64	10.986.363,12	467.618.098,76	406.986.703,33	9.562.374,89	416.549.078,22
Patrimônio Social		401.986.703,33	7.943.818,21	409.930.521,54	369.996.689,84	8.554.431,77	378.551.121,61
Superávit / Déficit do Exercício		49.645.032,31	1.423.988,23	51.069.020,54	33.123.013,49	1.007.943,12	34.130.956,61
Transferência de Verbas Disponíveis		5.000.000,00	1.618.556,68	6.618.556,68	(1.133.000,00)	(1.618.556,68)	(2.751.556,68)
Cisão Patrimonial		-	-	-	-	-	-
Verbas Disponíveis		-	-	-	5.000.000,00	1.618.556,68	6.618.556,68
Transferência Internas		(14.628.247,56)	14.628.247,56	-	(8.610.859,34)	8.610.859,34	-
Transferência Recebidas		496.863.746,69	(0,00)	496.863.746,69	329.361.214,96	17.221.718,68	346.582.933,64
Transferência Remetidas		(511.491.994,25)	14.628.247,56	(496.863.746,69)	(337.972.074,30)	(8.610.859,34)	(346.582.933,64)
TOTAL DO PASSIVO		570.960.168,07	48.156.852,84	619.117.020,91	503.349.743,56	44.290.925,63	547.640.669,19

As notas explicativas são parte integrante das demonstrações contábeis.

EDSON ERTHAL DE MEDEIROS
 PRESIDENTE

IVALDO FURTADO PEREIRA
 DIRETOR ECÔNOMO

MARCOS TOTH
 CRC: 1SP-266855/O-0
 CONTADOR

INSTITUIÇÃO PAULISTA ADVENTISTA DE EDUCAÇÃO E ASSISTÊNCIA SOCIAL

CNPJ 43.586.122/0001-14

Sede Av. Profª Magdalena Sanseverino Grosso, 850 - Atur Nogueira - São Paulo
 Associação Sem Fins Econômicos e não Lucrativos, com Atividade Preponderante na Área de Educação
 Certificado de Entidade Beneficente de Assistência Social - CEBAS/MEC
 Utilidade Pública Estadual - Lei nº 8.176/1964 e Utilidade Pública Municipal - Lei nº 2.553/1999


Demonstração do Superávit ou Déficit findos em 31 de dezembro Demonstrativo por segmento de atuação - Em Reais

Nota Explic	2018				2017			
	EDUCACIONAL	SAÚDE	SUSTENTÁVEIS	TOTAL	EDUCACIONAL	SAÚDE	SUSTENTÁVEIS	TOTAL
RECEITA OPERACIONAL BRUTA	645.341.044,54	76.009.627,37	52.695.794,15	774.046.466,06	574.484.915,23	69.158.685,00	48.553.134,82	692.196.735,05
(+) Receita Bruta de Educação	614.754.670,51	-	-	614.754.670,51	552.088.569,06	-	-	552.088.569,06
Mensalidades Alunos Pagantes	459.315.218,69	-	-	459.315.218,69	418.372.695,81	-	-	418.372.695,81
Mensalidades Concedidas em Bolsas de Estudos	155.439.451,82	-	-	155.439.451,82	133.715.873,25	-	-	133.715.873,25
(-) Dedução da Receita Bruta de Educação	(211.061.619,38)	-	-	(211.061.619,38)	(193.285.387,33)	-	-	(193.285.387,33)
(-) Bolsas de Estudos Concedidas	(155.439.451,82)	-	-	(155.439.451,82)	(133.715.873,25)	-	-	(133.715.873,25)
(-) Descontos, Abatimentos e Deduções	(55.622.167,56)	-	-	(55.622.167,56)	(59.569.514,08)	-	-	(59.569.514,08)
(+) Receita Bruta de Saúde	72.660.349,03	-	-	72.660.349,03	66.921.652,87	-	-	66.921.652,87
Receita de Saúde	61.954.438,89	-	-	61.954.438,89	58.112.830,98	-	-	58.112.830,98
Receita aplicada em Gratuidade (Receita não Realizada)	10.705.910,14	-	-	10.705.910,14	8.808.821,89	-	-	8.808.821,89
(-) Dedução da Receita Bruta de Saúde	(8.429.171,40)	-	-	(8.429.171,40)	(9.580.088,14)	-	-	(9.580.088,14)
(-) Dedução da Receita Bruta de Saúde	(8.429.171,40)	-	-	(8.429.171,40)	(9.580.088,14)	-	-	(9.580.088,14)
(+) Receita Bruta Atividades Sustentáveis	-	52.635.736,07	-	52.635.736,07	-	66.921.652,87	-	66.921.652,87
Receita Atividades Sustentáveis	-	52.635.736,07	-	52.635.736,07	-	66.921.652,87	-	66.921.652,87
(-) Dedução Receitas Bruta Ativ. Sustentáveis	-	(4.061.219,14)	-	(4.061.219,14)	-	48.481.337,94	-	48.481.337,94
(-) Dedução Receitas Bruta Ativ. Sustentáveis	-	(4.061.219,14)	-	(4.061.219,14)	-	48.481.337,94	-	48.481.337,94
(+) Outras Receitas	30.586.374,03	3.349.278,34	60.058,08	33.995.710,45	22.396.346,17	2.237.032,13	71.796,88	24.705.175,18
Doações Diversas	1.670.701,44	36.704,69	254,50	1.707.660,63	912.755,11	25.797,98	15.579,34	954.132,43
Subvenções não Governamentais	6.939.139,61	1.869.907,00	-	8.809.046,61	5.118.785,28	767.621,70	-	5.886.406,98
Subvenções de Poderes Públicos	642.528,15	-	-	642.528,15	514.872,03	-	-	514.872,03
Outras Receitas	21.334.004,83	1.442.666,65	59.803,58	22.836.475,06	15.849.933,75	1.443.612,45	56.217,54	17.349.763,74
RECEITA OPERACIONAL LÍQUIDA	434.279.425,16	67.580.455,97	48.634.575,01	550.494.456,14	381.199.527,90	59.578.596,86	44.935.074,25	485.713.199,01
(-) Custo dos Serviços/Atividades	273.064.752,78	47.643.326,75	33.680.131,27	354.388.210,80	256.109.319,48	42.313.030,81	31.128.974,75	329.551.325,04
Custo de Venda Atividades Sustentáveis	-	31.199.388,91	-	31.199.388,91	-	28.877.800,14	-	28.877.800,14
Despesas com Pessoal	252.562.830,21	35.045.955,46	2.273.061,03	289.901.846,70	237.387.509,66	31.756.068,44	2.071.867,85	271.215.445,95
Encargos Sociais e Previdenciários	20.481.922,57	1.891.461,15	207.681,33	22.581.065,05	18.721.809,82	1.748.140,48	179.306,76	20.649.257,06
Gratuidades Concedidas	-	10.705.910,14	-	10.705.910,14	-	8.808.821,89	-	8.808.821,89
RESULTADO OPERACIONAL BRUTO	161.214.672,38	19.937.129,22	14.954.443,74	196.106.245,34	125.090.208,42	17.265.566,05	13.806.099,50	156.161.873,97
Despesas Operacionais	123.936.239,46	21.552.515,89	2.882.784,06	148.371.539,41	110.111.363,31	25.203.762,68	1.716.089,66	137.031.215,65
Despesas Administrativas	(3.576.695,87)	(1.364.053,14)	(80.410,40)	(5.031.159,41)	6.469.412,22	(871.120,39)	(52.375,84)	5.545.915,99
(+) Resultado Financeiro Líquido	7.592.258,08	26.732,23	317,32	7.619.307,63	8.258.361,52	196.407,78	16.361,53	8.471.130,83
(+) Receitas Financeiras	(1.169.953,95)	(1.390.785,37)	(90.727,72)	(2.651.467,04)	(1.788.949,30)	(1.057.528,17)	(68.737,37)	(2.925.214,84)
(-) Despesas Financeiras	33.701.737,05	(2.979.439,81)	11.981.249,28	42.703.546,52	21.448.257,33	(8.909.317,02)	12.037.634,00	24.675.574,31
RESULTADO OPERACIONAL LÍQUIDO	5.981.409,41	1.949.668,43	434.396,18	8.365.474,02	5.847.737,78	4.179.933,79	(573.289,27)	9.454.382,30
Outras Receitas e Despesas	7.432.052,50	2.073.955,55	446.174,17	9.952.182,22	6.951.509,44	4.290.931,46	151.910,92	11.394.351,82
(-) Despesas	(1.450.643,09)	(124.287,12)	(11.777,99)	(1.586.708,20)	(1.103.771,66)	(110.997,67)	(725.200,19)	(1.939.969,52)
Transferência Internas	(2.453.759,61)	2.453.759,61	-	-	(5.637.326,35)	5.637.326,35	-	5.637.326,35
Transferência Recebidas	(2.453.759,61)	2.453.759,61	(2.453.759,61)	(2.453.759,61)	(5.637.326,35)	5.637.326,35	(5.637.326,35)	(5.637.326,35)
(-) Transferência Remetidas	37.229.386,85	1.423.988,23	12.415.645,46	51.069.020,54	21.658.668,76	1.007.943,12	11.464.344,73	34.130.956,61

As notas explicativas são parte integrante das demonstrações contábeis.


 EDSON ERTHAL DE MEIREIS,
 PRESIDENTE


 INVALDO FURTADO PEREIRA
 DIRETOR ECONÔMICO


 MARCOS TOTH
 CRC: TSP-266855/O-0
 CONTADOR

INSTITUIÇÃO PAULISTA ADVENTISTA DE EDUCAÇÃO E ASSISTÊNCIA SOCIAL

CNPJ 43.586.122/0001-14


Sede Av. Profª Magdalena Sanseverino Grosso, 850 - Artur Nogueira - São Paulo
 Associação Sem Fins Econômicos e não Lucrativos, com Atividade Preponderante na Área de Educação
 Certificado de Entidade Beneficente de Assistência Social - CEBAS/MEC
 Utilidade Pública Estadual - Lei nº 8.176/1964 e Utilidade Pública Municipal - Lei nº 2.553/1999





Demonstração do Fluxo de Caixa - Método Indireto Exercícios findos em 31 de dezembro - Em Reais

ATIVIDADES OPERACIONAIS	2018	2017
Superávit Líquido Ajustado	97.642.460,52	79.322.617,38
Superávit do Exercício	51.069.020,54	34.130.956,61
Depreciação e Amortização	23.530.391,25	21.792.565,73
Provisão Para Devedores Duvidosos	12.634.617,56	16.235.608,40
Provisão Para Processos Judiciais	776.643,10	902.828,33
Provisão de Férias e Encargos	11.021.669,06	9.530.133,89
Provisão para Contingências/Emergências/Adm. E Gerais	234.121,71	414.715,56
Resultado Equivalência Patrimonial	(47.708,17)	(879.793,60)
Valor Residual do Ativo Imobilizado Baixado	(1.576.294,53)	(2.804.397,54)
(Aumento) Redução do Ativo	(13.402.949,65)	(35.883.509,30)
Contas a Receber	(13.661.567,43)	(22.525.576,42)
Estoques	(4.831.359,32)	(5.801.571,51)
Despesas do Exercício Seguinte	6.808.646,55	(9.112.224,23)
Realizável (Não Circulante)	(1.718.669,45)	1.555.862,86
Aumento (Redução) do Passivo	(15.161.030,91)	8.863.808,58
Contas a Pagar	(697.853,48)	4.036.612,99
Adiantamento de Clientes	1.277.739,12	13.112.394,48
Fundo em Confiança	(186.923,02)	248.582,47
Outras Obrigações	(12.015.573,20)	(9.634.185,30)
Exigível (Não Circulante)	(3.538.420,33)	1.100.403,94
CAIXA LÍQUIDO GERADOS PELAS ATIVIDADES OPERACIONAIS	69.078.479,96	52.302.916,66
ATIVIDADES DE INVESTIMENTOS		
(Acréscimo) Redução no Imobilizado	(72.025.508,82)	(62.219.378,58)
(Acréscimo) Redução no Investimento		
(Acréscimo) Redução no Intangível	-	(27.167,11)
CAIXA LÍQUIDO CONSUMIDO NAS ATIVIDADES DE INVESTIMENTOS	(72.025.508,82)	(62.246.545,69)
ATIVIDADES DE FINANCIAMENTOS		
Recebimento/Liquidação de Empréstimos	14.586.828,28	5.846.173,22
Cisão Patrimonial	-	-
CAIXA LÍQUIDO GERADO NAS ATIVIDADES DE FINANCIAMENTOS	14.586.828,28	5.846.173,22
VARIAÇÃO LÍQUIDA DE CAIXAS E EQUIVALENTES DE CAIXA	11.639.799,42	(4.097.455,81)
SALDO INICIAL DE CAIXAS E EQUIVALENTES DE CAIXA	39.624.583,10	43.722.038,91
SALDO FINAL DE CAIXAS E EQUIVALENTES DE CAIXA	51.264.382,52	39.624.583,10

As notas explicativas são parte integrante das demonstrações contábeis.


 EDSON ÉRTHAL DE MEDEIROS
 PRESIDENTE


 NIVALDO FURTADO PEREIRA
 DIRETOR ECÔNOMO


 MARCOS TOTH
 CRC: 1SP-266855/O-0
 CONTADOR

INSTITUIÇÃO PAULISTA ADVENTISTA DE EDUCAÇÃO E ASSISTÊNCIA SOCIAL

CNPJ 43.586.122/0001-14

Sede Av. Profª Magdalena Sanseverino Grosso, 850 - Artur Nogueira - São Paulo
 Associação Sem Fins Econômicos e não Lucrativos, com Atividade Preponderante em Educação
 Certificado de Entidade Beneficente de Assistência Social - CEBAS/MEC
 Utilidade Pública Estadual - Lei nº 8.176/1964 e Utilidade Pública Municipal - Lei nº 2.553/1999



Demonstração das Mutações do Patrimônio Líquido dos Exercícios findos em 31 de dezembro - Em Reais

	PATRIMÔNIO	VERBAS DISPONÍVEIS			SUPERÁVIT DO EXERCÍCIO	TOTAL
		CONSTRUÇÃO	IMOBILIZAÇÕES	FD.ESPECÍFICOS		
Saldos em 31 de dezembro de 2016	350.468.019,59	-	(11.013.000,00)	-	42.963.102,02	382.418.121,61
Incorporação	42.963.102,02				(42.963.102,02)	-
Superávit ou (Déficit) do Exercício					34.130.956,61	34.130.956,61
Verbas Disponíveis						-
Verbas Disponíveis - Construção	(2.368.556,68)	2.368.556,68				-
Verbas Disponíveis - Imobilizações	6.417.000,00		(6.417.000,00)			-
Saldos em 31 de dezembro de 2017	397.479.564,93	2.368.556,68	(17.430.000,00)	-	34.130.956,61	416.549.078,22
Incorporação	34.130.956,61				(34.130.956,61)	-
Superávit ou (Déficit) do Exercício					51.069.020,54	51.069.020,54
Verbas Disponíveis						-
Verbas Disponíveis - Imobilizações	6.618.556,68		(6.618.556,68)			-
Saldos em 31 de dezembro de 2018	438.229.078,22	2.368.556,68	(24.048.556,68)	-	51.069.020,54	467.618.098,76

As notas explicativas são parte integrante das demonstrações contábeis.

EDSON ERTHAL DE MEIDEIROS
PRESIDENTE

IVALDO FURTADO PEREIRA
DIRETOR ECÔNOMO

MARCOS TOTH
CRC/1SP-266855/O-0
CONTADOR

INSTITUIÇÃO PAULISTA ADVENTISTA DE EDUCAÇÃO E ASSISTÊNCIA SOCIAL



CNPJ 43.586.122/0001-14

Sede Av. Profª Magdalena Sanseverino Grosso, 850 - Artur Nogueira - São Paulo
Associação Sem Fins Econômicos e não Lucrativos, com Atividade Preponderante na Área de Educação
Certificado de Entidade Beneficente de Assistência Social - CEBAS/MEC
Utilidade Pública Estadual - Lei nº 8.176/1964 e Utilidade Pública Municipal - Lei nº 2.553/1999

Demonstração do Valor Adicionado findos em 31 de dezembro - Em Reais

APURAÇÃO DO VALOR ADICIONADO	2018	Índices	2017	Índices
1-RECEITAS	558.738.977,73		496.153.418,40	
Receita da Prestação de Serviços	467.924.228,76		416.144.746,46	
Outras Receitas	90.814.748,97		80.008.671,94	
2-INSUMOS ADQUIRIDOS DE TERCEIROS	(196.087.937,63)		(171.403.967,03)	
(-)Custo dos Produtos/Serviços/Mercadorias	(31.199.388,91)		(28.877.800,14)	
(-)Serviços de Terceiros	(16.247.972,33)		(15.179.513,10)	
(-)Despesas Administrativas	(124.566.801,38)		(108.184.109,57)	
(-)Outras Despesas	(24.073.775,01)		(19.162.544,22)	
3-VALOR ADICIONADO BRUTO (1 - 2)	362.651.040,10		324.749.451,37	
4-RETENÇÕES	(23.530.391,25)		(21.792.565,73)	
(-)Depreciações e Amortização	(23.530.391,25)		(21.792.565,73)	
5-VALOR ADICIONADO LÍQUIDO (3 - 4)	339.120.648,85		302.956.885,64	
6-VALOR ADICIONADO RECEBIDO EM TRANSFERÊNCIA	9.326.968,26		9.425.263,26	
Receitas Financeiras	7.619.307,63		8.471.130,83	
Doações Recebidas	1.707.660,63		954.132,43	
7-VALOR ADICIONADO TOTAL A DISTRIBUIR (5 + 6)	348.447.617,11		312.382.148,90	
8-DISTRIBUIÇÃO DO VALOR ADICIONADO	348.447.617,11	100,00%	312.382.148,90	100,00%
Remuneração do Trabalho (pessoal, encargos e benefícios)	296.234.939,42	85,02%	276.685.189,91	88,57%
Impostos, Taxas e Contribuições	1.143.657,15	0,33%	1.566.002,38	0,50%
Superávit ou Déficit do Exercício	51.069.020,54	14,66%	34.130.956,61	10,93%

As notas explicativas são parte integrante das demonstrações contábeis.

IVALDO FURTADO PEREIRA
DIRETOR ECÔNOMO

EDSON ERTHAL DE MEDEIROS
PRESIDENTE

MARCOS TOTH
CRC/1SP-266855/O-0
CONTADOR



INSTITUIÇÃO PAULISTA ADVENTISTA DE EDUCAÇÃO E ASSISTÊNCIA SOCIAL

CNPJ 43.586.122/0001-14

Sede: Av. Prof Magdalena Sanseverino Grosso, 850 – Artur Nogueira – SP
Declarada de utilidade Pública pelo Decreto Federal n.º 56.346 de 21/05/1965

NOTAS EXPLICATIVAS ÀS DEMONSTRAÇÕES CONTÁBEIS

31 de dezembro de 2018

(Em reais)

1. Contexto Operacional

A INSTITUIÇÃO PAULISTA ADVENTISTA DE EDUCAÇÃO E ASSISTÊNCIA SOCIAL - IPAEAS, denominada como Instituição, é uma associação de direito privado, de fins não econômicos e não lucrativo, de natureza jurídica filantrópica, instituída pela organização da Igreja Adventista do Sétimo Dia, em 11 de dezembro de 1922, na cidade de São Paulo, SP, com sede atual em Artur Nogueira/SP, inscrita no CNPJ/MF sob nº 43.586.122/0001-14, e tem por objetivos e propósitos estatutários promover a educação no nível da educação Básica, administrar, gerir, as atividades, ações e programas de fins educacionais, culturais, médico-hospitalares, assistenciais e filantrópicos, de proteção e recuperação da saúde no Estado de São Paulo.

Com atividade preponderante na área da Educação, com seu vigente Estatuto Social registrado no Cartório do Registro Civil das Pessoas Jurídicas de Mogi Mirim, sob nº 891, no Livro A-3.

Possui título de Utilidade Pública Estadual através da Lei nº 8.176, de 19/06/1964 e Utilidade Pública Municipal através da Lei nº 2.553/1999 de Artur Nogueira/SP.

A entidade possui certificação de Entidade Beneficente de Assistência Social-CEBAS concedido pelo Ministério da Educação - MEC, deferido por meio da Portaria nº 1.408, de 28/10/2011, através do processo nº 71000.104489/2009-82. A entidade requereu a renovação por meio dos processos protocolados sob nºs 23000.011179/2012-78 e 23000.022399/2015-70, os quais se encontram no aguardo de análise. Nos termos da legislação vigente, a referida instituição possui o certificado ativo.

2. Do Cumprimento do Artigo 14 do CTN

a) A Entidade aplica integralmente o seu eventual resultado operacional; na manutenção e desenvolvimento de seus objetivos institucionais, conforme previsto em seu Estatuto Social, no inciso II do artigo 11º.

b) A Instituição não distribui resultados, dividendos, bonificações, participações ou parcelas do seu patrimônio sob nenhuma forma ou pretexto, bem como, seus dirigentes, conselheiros, sócios e demais beneméritos, não perceberam vantagens ou benefícios, por qualquer forma ou título em razão das competências, funções ou atividades que lhes fossem atribuídas pelos respectivos atos constitutivos, conforme previsto em seu Estatuto Social, no inciso I do artigo 11º.

c) A Entidade mantém escrituração de suas receitas e despesas em livros revestidos de formalidades que asseguram sua exatidão, conforme previsto em seu Estatuto Social no inciso III do artigo 11º.

3. Apresentação das Demonstrações Contábeis

As demonstrações contábeis foram elaboradas em observância às práticas contábeis adotadas no Brasil, atendendo à Resolução do CFC nº 1.185/2009 e à Resolução do CFC nº 1.409/2012, que estabelece critérios e procedimentos específicos de avaliação dos componentes, variações patrimoniais e de estruturação das demonstrações contábeis das entidades sem fins lucrativos.



INSTITUIÇÃO PAULISTA ADVENTISTA DE EDUCAÇÃO E ASSISTÊNCIA SOCIAL

CNPJ 43.586.122/0001-14

Sede: Av. Prof Magdalena Sanseverino Grosso, 850 – Artur Nogueira – SP
Declarada de utilidade Pública pelo Decreto Federal n.º 56.346 de 21/05/1965

As demonstrações contábeis foram elaboradas aderindo as Normas Brasileiras de Contabilidade ITG 1000 e ITG 2002 que incorporam os Pronunciamentos Técnicos do Comitê de Pronunciamentos Contábeis e as Normas Brasileiras de Contabilidade do Conselho Federal de Contabilidade em vigor até a data de conclusão da elaboração das demonstrações contábeis.

4. Principais práticas contábeis brasileiras adotadas

- a) Apuração do resultado: O resultado foi apurado segundo o Regime de Competência. Os rendimentos e encargos incidentes sobre os Ativos e Passivos e suas realizações estão reconhecidos no resultado.
- b) Caixa e Equivalentes de Caixa: Consistem em numerários disponíveis na Entidade. Caixa e equivalentes de caixa incluem aplicações financeiras de curto prazo, de alta liquidez, que são prontamente conversíveis em um montante conhecido de caixa e que estão sujeitas a um insignificante risco de mudança de valor. As aplicações financeiras estão demonstradas pelo valor de aplicação acrescido dos rendimentos correspondentes, apropriados até a data do Balanço.
- c) Estoques
Os estoques são demonstrados ao custo médio de aquisição, inferiores aos respectivos custos de reposição ou de realização e referem-se aos estoques de livros, uniformes, e materiais hospitalares na data do balanço.
- d) Outros ativos
Os demais ativos estão apresentados ao valor de realização, incluindo quando aplicável, os rendimentos e as variações monetárias auferidas.
- e) Investimentos:
Os investimentos estão demonstrados ao custo de aquisição atualizados quando aplicável, deduzido a provisão para perdas prováveis dos investimentos.
- f) Imobilizado e Intangível:
O Imobilizado está demonstrado ao custo de aquisição. A depreciação do imobilizado é calculada pelo método linear, às taxas que levam em consideração a vida útil econômica dos bens, registrada diretamente no resultado do exercício.
Os ativos intangíveis são registrados pelo custo de aquisição deduzida da amortização
- g) Passivo circulante
O passivo circulante está demonstrado por valores conhecidos ou calculáveis, acrescidos, quando aplicável, dos correspondentes encargos e variações monetárias incorridas, em base "pró-rata dia".
- h) Provisão para Créditos de Liquidação Duvidosa
Está sendo registrado nesta conta a provisão para perdas de recebimento de crédito, tomando-se como base, a média de perdas havidas nos últimos 3 (três) anos.



INSTITUIÇÃO PAULISTA ADVENTISTA DE EDUCAÇÃO E ASSISTÊNCIA SOCIAL

CNPJ 43.586.122/0001-14

Sede: Av. Prof Magdalena Sanseverino Grosso, 850 – Artur Nogueira – SP
Declarada de utilidade Pública pelo Decreto Federal n.º 56.346 de 21/05/1965

i) Contas a Pagar

São obrigações a pagar por bens ou serviços que foram adquiridos no curso normal dos negócios, sendo classificadas como passivos circulantes se o pagamento for devido no período de até um ano. Caso contrário, as contas a pagar são apresentadas como passivo não circulante

j) Provisão para Férias

Foram constituídas provisões de férias com base em 1/3 (um terço) dos salários nominais ajustados aos respectivos períodos aquisitivos, acrescidas dos respectivos encargos até a data do balanço.

5. Caixa e Equivalentes de Caixa

A Instituição mantém a parcela disponível do superávit dos exercícios aplicados financeiramente enquanto não reinvestidos em atividades ligadas ao seu objetivo social.

<u>Tipo de Aplicação</u>	<u>2018</u>	<u>2017</u>
Caixa	177.979,23	51.317,21
Bancos	1.137.706,29	888.094,70
Aplicações Financeiras de Liquidação Imediata (a)	42.430.554,20	33.492.724,27
Aplicações Financeiras – Investimentos Temporários (b)	7.518.142,80	5.192.446,92
Total	51.264.382,52	39.624.583,10

Conforme determina a Resolução CFC nº 1.296/10 (NBC TG 03) – Demonstração do Fluxo de Caixa e Resolução CFC nº 1.185/2009 (NBC TG 26) – Na apresentação das Demonstrações Contábeis, os valores contabilizados neste subgrupo representam moeda em caixa e depósitos à vista em conta bancária, bem como os recursos que possuem as mesmas características de liquidez de caixa e de disponibilidade imediata ou até 90 (noventa) dias.

As aplicações financeiras referem-se a:

a) Fundo de investimento em cotas de fundo de investimentos principal referenciado DI, que acompanha as variações diárias da taxa de juros do CDI ou taxa SELIC, mediante aplicação de seus recursos em cotas de fundos de investimento.

b) Refere-se a títulos de CDB com remuneração lastreada em CDI

6. Contas a Receber

As contas a receber de clientes são registradas pelo valor faturado. Estão apresentados pelo valor de realização, incluindo, quando aplicável, os rendimentos e as variações monetárias auferidas

Contas a Receber Educação

<u>Descrição</u>	<u>2018</u>	<u>2017</u>
Clientes nacionais a receber	47.000,00	334.671,60

**INSTITUIÇÃO PAULISTA ADVENTISTA DE EDUCAÇÃO E ASSISTÊNCIA SOCIAL****CNPJ 43.586.122/0001-14**Sede: Av. Prof Magdalena Sanseverino Grosso, 850 – Artur Nogueira – SP
Declarada de utilidade Pública pelo Decreto Federal n.º 56.346 de 21/05/1965

Serviços educacionais a receber	58.694.566,21	55.340.708,09
Pessoal A Receber	673.349,05	642.466,12
Impostos A Recuperar	203.538,82	302.019,03
Cheques Pré-Datados a Depositar	464.339,97	108.664,33
Cheques Pré-Datados em Cobrança Bancária	1.275.431,17	678.520,09
Cheques Devolvidos	1.074.121,09	629.245,31
Títulos a Receber	1.099.532,03	696.753,67
Títulos a Receber Exercício Anterior	11.050.398,39	9.331.448,46
Cartões de Crédito/Débito a Receber	18.197.742,15	11.572.285,33
Depósitos Judiciais, Fiscais e Trab. a Receber	550.095,82	9.759,63
Entidades Congêneres A Receber	155.671,43	190.488,33
Empréstimos Entidades Cong. A Receber	-	1.178.695,80
Outras contas a receber	189.972,52	332.785,20
(-) Provisão para crédito liquidação duvidosa	(45.662.389,67)	(41.812.547,55)
Total	48.013.368,98	39.535.963,44

Contas a Receber Saúde

Descrição	2018	2017
Clientes Nacionais a Receber	8.350,00	3.387,00
Convênios a Receber	16.058.537,54	15.582.840,85
Pacientes a Receber	498.723,02	558.319,10
Glosas a Receber	3.134.157,18	2.931.600,36
Cheques Pré-Datados a Depositar	1.735,00	79.534,12
Cheques Devolvidos	522.757,02	25.708,72
Títulos a Receber	24.000,00	-
Cartões de Crédito/Débito a Receber	617.958,45	188.960,06
Subtotal	20.866.218,21	19.370.350,21
Adiantamento Pessoal	60.331,05	50.542,59
Outras Contas a Receber	186.410,32	165.591,84
(-) Ajuste Créditos de Liquidação Duvidosa	(4.085.299,52)	(4.291.590,56)
Total Geral	17.027.660,06	15.294.894,08

7. Estoques

Resolução CFC Nº 1.170/09 (NBC TG 16) – Estão avaliados pelo custo médio de aquisição e os valores contabilizados não excedem os valores de mercado.

Descrição	2018	2017
Mercadorias e Medicamentos	29.176.457,82	25.231.361,18
Materiais de Consumo	2.413.556,84	2.272.907,38
Adiantamento à Fornecedores Mercadorias/Materiais	600.714,99	78.958,45
(-) Ajuste Perdas de Estoques	(30.981,79)	(20.716,76)
Total	32.159.747,86	27.562.510,25



INSTITUIÇÃO PAULISTA ADVENTISTA DE EDUCAÇÃO E ASSISTÊNCIA SOCIAL

CNPJ 43.586.122/0001-14

Sede: Av. Prof Magdalena Sanseverino Grosso, 850 – Artur Nogueira – SP
Declarada de utilidade Pública pelo Decreto Federal n.º 56.346 de 21/05/1965

8. Investimentos

A composição dos investimentos da Instituição Paulista Adventista de Educação e Assistência Social em 31 de dezembro de 2018 e 2017 está distribuída da seguinte forma:

Descrição	2018	2017
Operadora Unicentral de Planos de Saúde S/C Ltda.	1.944.456,74	1.896.748,57
Total	1.944.456,74	1.896.748,57

9. Composição do Imobilizado

Para viabilizar o atendimento das suas necessidades, a Instituição Paulista adquire bens, móveis e instalações e a própria sede, através da receita oriunda de suas atividades. O Ativo Imobilizado está registrado contabilmente conforme apresentado:

Descrição	Taxa Anual	2017		2018	
		Valor Residual	Custo	Depreciação	Valor Residual
Bens Em Formação	0%	42.866.843,19	51.977.337,37	-	51.977.337,37
Adiantamento à Fornecedores	0%	10.099.243,19	11.560.748,11	-	11.560.748,11
Terrenos	0%	30.205.289,71	32.090.883,36	-	32.090.883,36
Edifícios E Benfeitorias	4%	286.853.736,08	428.333.051,35	(106.807.740,59)	321.525.310,76
Instalações	5%	508.868,10	617.322,38	(138.878,48)	478.443,90
Móveis E Utensílios	10%	16.859.372,38	36.652.505,68	(18.525.199,96)	18.127.305,72
Máquinas E Equipamentos Diversos	10%	8.910.200,04	17.982.349,64	(9.106.830,75)	8.875.518,89
Equipamentos De Informática/Eletrônicos	25%	5.183.379,85	29.533.644,11	(22.434.256,80)	7.099.387,31
Veículos	25%	787.075,41	2.966.299,96	(2.275.829,55)	690.470,41
Outros Imobilizados	25%	202.904,41	367.858,87	(216.380,44)	151.478,43
Totais		402.476.912,36	612.082.000,83	(159.505.116,57)	452.576.884,26

10. Composição do Intangível

Compreende o direito de uso da infraestrutura, construída ou adquirida pelo operador ou fornecida para ser utilizada pela outorgante. Estão em consonância com o CPC 04 (Ativos Intangíveis). São avaliados ao custo de aquisição, deduzido da amortização acumulada e das perdas por redução ao valor recuperável, quando aplicável.

Descrição	2017		2018		
	Taxa Anual	Valor Residual	Custo	Depreciação	Valor Residual
Direito De Uso E Concessões	0%	3.579,70	3.578,70		3.578,70
Software	33%	55.220,98	616.250,83	(589.589,65)	26.661,18
Totais		58.799,68	619.830	(589.589,65)	30.239,88



INSTITUIÇÃO PAULISTA ADVENTISTA DE EDUCAÇÃO E ASSISTÊNCIA SOCIAL

CNPJ 43.586.122/0001-14

Sede: Av. Prof Magdalena Sanseverino Grosso, 850 – Artur Nogueira – SP
Declarada de utilidade Pública pelo Decreto Federal n.º 56.346 de 21/05/1965

11. Contas a Pagar

As contas a pagar são obrigações a pagar por bens ou serviços que foram adquiridos no curso normal dos negócios, sendo classificadas como passivos circulantes se o pagamento for devido no período de até um ano. Caso contrário, as contas a pagar são apresentadas como passivo não circulante.

Contas a Pagar	2018	2017
Fornecedores a Pagar	37.176.022,55	33.671.254,11
Obrigações Fiscais	194.517,44	172.326,88
Obrigações Empregatícias E Religiosas	6.455.786,45	5.092.870,20
Obrigações Com Pessoal	13.969.245,47	10.748.989,48
Obrigações Denominacionais	1.414.193,54	1.706.277,60
Entidades Congêneres a Pagar	3.970.678,51	3.264.186,50
Empréstimos e Financiamentos a Pagar	9.002.045,52	1.071.714,93
Outras Contas a Pagar	2.583.728,32	2.622.899,34
Total a Pagar Circulante	74.766.217,80	58.350.519,04
Empréstimos de Entidades da Organização a Pagar	9.655.294,78	14.093.092,92
Empréstimos e Financiamentos a Pagar	12.668.857,47	6.012.359,78
Outras Obrigações A L. Prazo	1.111.363,59	713.829,84
Total a Pagar Não Circulante	23.435.515,84	20.819.282,54

Os empréstimos são reconhecidos, inicialmente, pelo valor justo, líquido dos custos da transação incorridos e são, subsequentemente, demonstrados pelo custo amortizado. Qualquer diferença entre os valores captados e o valor de resgate é reconhecida a Demonstração do resultado durante o período em que os empréstimos estejam em andamento, utilizando a taxa de juros efetiva.

12. Provisões e Contingências

A Instituição discute judicialmente ações cíveis, trabalhistas, fiscais e tributárias, foram consideradas com possibilidade de risco possível para a Entidade.

Provisões	2018	2017
Provisão Férias e Encargos	4.947.364,61	4.638.215,11
Provisão Indenizações Trabalhistas	479.941,67	488.063,19
Provisão Processos Judiciais Cíveis	173.378,46	691.667,48
Provisão P/ Emergências/Contingências	400.000,00	400.000,00
Provisões a Curto Prazo	6.000.684,74	6.217.945,78
Provisão Indenizações Trabalhistas a L.P.	150.244,19	184.519,32
Provisões Proc. Judiciais Cíveis a L.P.	3.039.250,84	2.503.131,65
Provisões a Longo Prazo	3.189.495,03	2.687.650,97
Total	9.190.179,77	8.905.596,75

13. Fundo em Confiança

Fundo em confiança é recursos recebidos para serem empregados em seus respectivos projetos



INSTITUIÇÃO PAULISTA ADVENTISTA DE EDUCAÇÃO E ASSISTÊNCIA SOCIAL
CNPJ 43.586.122/0001-14

Sede: Av. Prof Magdalena Sanseverino Grosso, 850 – Artur Nogueira – SP
Declarada de utilidade Pública pelo Decreto Federal n.º 56.346 de 21/05/1965

	2018	2017
Fundo Alunos	104.292,93	90.696,08
Fundo Projetos/Diversos	51.582,93	34.169,66
Fundo Atividades Sociais	523.929,01	697.899,62
Recursos Poder Público - Municipal	8,42	43.970,95
Total	679.813,29	866.736,31

14. Adiantamento de Clientes

Estão registrados os encargos educacionais, recebidos antecipadamente pelo seu valor nominal referente ao próximo exercício.

15. Patrimônio Líquido

O Patrimônio Líquido é constituído pelo Patrimônio Social, o qual inclui Bens Móveis e Imóveis, bem como pelos superávits resultantes das atividades, os quais são integralmente aplicados na manutenção e desenvolvimento dos objetivos institucionais da entidade. Em atendimento à Lei nº 12.101/2009 e ao Decreto nº 8.242/2014, o Patrimônio Líquido encontra-se registrado de forma segregada por segmento de atuação.

16. Aplicação dos Recursos

A aplicação dos recursos atendeu o que preceitua a Constituição Federal no Art.195, que concede isenção da Contribuição Social (INSS) às Entidades Beneficentes de Assistência Social que atendem às exigências estabelecidas na Lei. A Lei nº 12.101/2009 e no Decreto nº 8.242/2014.

Serviço Gratuito	2018	2017
Assistência Educacional	155.439.451,82	133.715.873,25
Assistência à Saúde	10.705.910,14	8.808.821,89
TOTAL	166.145.361,96	142.524.695,14

17. Compromisso com Gratuidades - Educação

- a) Em atendimento ao artigo 13 da Lei nº 12.101/2009, alterada pela lei nº 12.868/2013 (Educação Básica) e Decreto nº 8.242 de 2014, a instituição concedeu bolsas de estudo nas seguintes proporções:

Lei 12.101 de 2009 (alterada pela Lei 12.868 de 2013) Portaria Normativa MEC nº 15 de 2017

		2018	2017
Total de alunos matriculados (a)		62.553	60.260
Alunos bolsa integral (Lei 12.101/2009)	Io	6.718	6.424
Número total de alunos com bolsa integral (Lei 12.101/2009)	I	6.718	6.424
Outras bolsas integrais (b)		2.977	2774
Alunos inadimplentes (d)		1.584	1.456
Alunos Pagantes: (a) - (b) - (c) - (d)	N	57.992	56.030
Alunos bolsa parcial de 50% (Lei 12.101/2009)	Po	10.424	8.509
Número total de alunos com bolsa parcial de 50% (Lei	P	10.424	8.509



INSTITUIÇÃO PAULISTA ADVENTISTA DE EDUCAÇÃO E ASSISTÊNCIA SOCIAL
CNPJ 43.586.122/0001-14

Sede: Av. Prof Magdalena Sanseverino Grosso, 850 – Artur Nogueira – SP
 Declarada de utilidade Pública pelo Decreto Federal n.º 56.346 de 21/05/1965

12.101/2009)			
Número total de bolsas integrais equivalentes	B	11.930	10.679
Receita Bruta anual de Mensalidades – R\$	M	614.754.670,51	552.088.569,06
Total de alunos matriculados excluindo-se os inadimplentes	A	60.969	58.804
Valor de referência utilizado para conversão dos benefícios complementares - R\$	Vr	9.827,74	9.161,78
Limite de benefícios complementares		3.997	3.560
Verificação do atendimento das proporções de bolsas de estudo		Art. 13	Art. 13
Quantidade mínima de bolsas 1/5		Atendido	Atendido
Quantidade mínima de bolsas 1/9		Atendido	Atendido

b) Formulas Calculadora MEC

$$I \geq \frac{N}{10}$$

$$N \leq 6I_o + 7I_a + 8I_r + 2,5P + 5B_c$$

c) Demonstrativo das Bolsas Concedidas

	Valor Bolsas Educação Concedidas 2018	Valor Bolsas Educação Concedidas 2017
(-) Bolsas Sociais 100% - 1 X 9	70.847.576,43	64.766.278,53
(-) Bolsas Sociais concedidas 50%	55.682.643,02	43.608.630,23
(-) Bolsa Funcional - Dissídio	28.909.232,37	25.340.964,49
TOTAL	155.439.451,82	133.715.873,25

d) Receitas com Gratuidades e sem Gratuidades – Educação

	2018	2017
Receita Efetiva (com Gratuidades)	559.132.502,95	492.519.054,98
(-) Gratuidades	(155.439.451,82)	(133.715.873,25)
Receita (sem Gratuidades)	403.693.051,13	358.803.181,73

18. **Compromisso com Gratuidade - Saúde (Receita Líquida)**

No exercício de 2018 realizou-se a aplicação de 20% sobre a receita efetivamente recebida da prestação de serviços de saúde, conforme disposições da Lei 12.101 de 27/11/2009, Decreto 8.242/2014 e Portaria nº 834/2016. O quadro abaixo demonstra a aplicação realizada no ano de 2018, que atingiu o percentual de 20,58% em relação à Receita efetivamente recebida da Saúde. Apresenta também o praticado no ano de 2017 que atingiu o percentual de 20,98%.

Contas	2017	2018
(+) à Receber em Saldo Inicial (NE 6)	19.370.350,21	12.825.617,09
(+) Receita Operacional (DRE)	61.954.438,89	58.112.830,98

**INSTITUIÇÃO PAULISTA ADVENTISTA DE EDUCAÇÃO E ASSISTÊNCIA SOCIAL****CNPJ 43.586.122/0001-14**Sede: Av. Prof Magdalena Sanseverino Grosso, 850 – Artur Nogueira – SP
Declarada de utilidade Pública pelo Decreto Federal n.º 56.346 de 21/05/1965

(-) à Receber em Saldo Final (NE 6)	20.866.218,21	19.370.350,21
(-) Descontos, Abatimentos e Deduções (DRE)	8.429.171,40	9.580.088,14
Receita Efetivamente Recebida em Saúde	52.029.399,49	41.988.009,72
Gratuidade em Saúde Apresentada (DRE)	10.705.910,14	8.808.821,89
Percentual em Gratuidade %	20,58%	20,98%

19. Benefícios da Filantropia

Contribuições Sociais – Isenção (Lei nº 12.101/2009 e Decreto nº 8.242/2014)

Contribuições Sociais – Isenção	2018	2017
Cota Patronal	48.175.880,28	44.356.505,07
SAT	3.872.465,14	3.554.283,75
Terceiros	12.300.924,15	11.619.136,19
Contribuinte Individual	285.110,81	356.698,47
TOTAL	64.634.380,38	59.886.623,48

Em atendimento a Lei nº 12.101/2009 e Decreto nº 8.242/2014 são demonstrados a seguir os valores relativos às isenções previdenciárias, como se devidas fossem gozadas durante os exercícios de 2018 e 2017:

Especificação	2018	2017
Isenção Usufruída (Cota Patronal)	64.634.380,38	59.886.623,48
Assistência Concedida	166.145.361,96	142.524.695,14
Valor Aplicado a Maior	101.510.981,58	82.638.071,66

20. Doações Recebidas

O valor das doações recebidas:	2018	2017
Pessoa Física	73.790,52	142.978,74
Pessoa Jurídica	1.633.870,11	811.153,69
Total das Doações	1.707.660,63	954.132,43

21. Subvenções Recebidas

O valor das Subvenções do poder público recebidas pela Instituição oriundos de recursos públicos, respectivamente aplicados na sua totalidade em ações propostas nos convênios.

Subvenções Recebidas	2018	2017
Subvenções Governamentais - Municipal	642.528,15	514.872,03

22. Cobertura de Seguros

A instituição possui cobertura de seguros e riscos diversos para os bens do ativo imobilizado nas modalidades de incêndio, raio, explosão, responsabilidade civil, roubo ou furto de bens, recomposição de documentos, vendaval e granizo, danos elétricos e vidros, que foram definidas por orientação de especialistas e levam em consideração a natureza de sua atividade e o grau de risco envolvido.



INSTITUIÇÃO PAULISTA ADVENTISTA DE EDUCAÇÃO E ASSISTÊNCIA SOCIAL

CNPJ 43.586.122/0001-14

Sede: Av. Prof Magdalena Sanseverino Grosso, 850 – Artur Nogueira – SP
Declarada de utilidade Pública pelo Decreto Federal n.º 56.346 de 21/05/1965

Artur Nogueira, 31 de dezembro de 2018.

EDSON ERTHAL DE MEDEIROS

DIRETOR PRESIDENTE

NIVALDO FURTADO PEREIRA

DIRETOR ECÔNOMO

MARCOS TOTH
CRC 1SP266855/O-0
CONTADOR



Auditores Associados

RELATÓRIO DOS AUDITORES INDEPENDENTES SOBRE AS DEMONSTRAÇÕES CONTÁBEIS

À
Diretoria da
INSTITUIÇÃO PAULISTA ADVENTISTA DE EDUCAÇÃO E ASSISTÊNCIA SOCIAL
Artur Nogueira – SP

1. OPINIÃO

Examinamos as demonstrações contábeis da INSTITUIÇÃO PAULISTA ADVENTISTA DE EDUCAÇÃO E ASSISTÊNCIA SOCIAL, que compreendem o Balanço Patrimonial em 31 de dezembro de 2018 e as respectivas demonstrações do Resultado, das Mutações do Patrimônio Líquido e dos Fluxos de Caixa para o exercício findo naquela data, assim como o resumo das principais práticas contábeis e demais notas explicativas.

Em nossa opinião, as demonstrações contábeis anteriormente referidas apresentam adequadamente, em todos os aspectos relevantes, a posição patrimonial e financeira da INSTITUIÇÃO PAULISTA ADVENTISTA DE EDUCAÇÃO E ASSISTÊNCIA SOCIAL em 31 de dezembro de 2018, o desempenho de suas operações e os seus fluxos de caixa para o exercício findo naquela data, de acordo com as práticas contábeis adotadas no Brasil.

2. BASE PARA A OPINIÃO

Nossa auditoria foi conduzida de acordo com as normas brasileiras e internacionais de auditoria. Nossas responsabilidades, em conformidade com tais normas, estão descritas na seção a seguir intitulada "RESPONSABILIDADES DO AUDITOR PELA AUDITORIA DAS DEMONSTRAÇÕES CONTÁBEIS". Somos independentes em relação à Entidade, de acordo com os princípios éticos relevantes previstos no Código de Ética Profissional e nas Normas Profissionais emitidas pelo Conselho Federal de Contabilidade, e cumprimos com as demais responsabilidades éticas, de acordo com essas normas. Acreditamos que a evidência de auditoria obtida é suficiente e apropriada para fundamentar nossa opinião.

3. OUTRAS INFORMAÇÕES QUE ACOMPANHAM AS DEMONSTRAÇÕES CONTÁBEIS E O RELATÓRIO DO AUDITOR

A administração da Entidade é responsável por outras informações que compreendem o Relatório da Administração. Nossa opinião sobre as demonstrações contábeis não abrange o Relatório da Administração e não expressamos qualquer forma de conclusão de auditoria sobre esse relatório.

Em conexão com a auditoria das demonstrações contábeis, nossa responsabilidade é a de ler o Relatório da Administração e, ao fazê-lo, considerar se esse relatório está, de forma relevante, inconsistente com as demonstrações contábeis ou com nosso conhecimento obtido na auditoria ou, de outra forma, aparenta estar distorcido de forma relevante. Se, com base no trabalho realizado, concluirmos que há uma distorção relevante no Relatório da Administração somos requeridos a comunicar esse fato. Não temos nada a relatar a este respeito.

4. RESPONSABILIDADES DA ADMINISTRAÇÃO PELAS DEMONSTRAÇÕES CONTÁBEIS

A administração da Entidade é responsável pela elaboração e adequada apresentação das demonstrações contábeis de acordo com as práticas contábeis adotadas no Brasil e pelos controles internos que ela determinou como necessários para permitir a elaboração de demonstrações contábeis livres de distorção relevante, independentemente se causada por fraude ou erro.



Auditores Associados

Na elaboração das demonstrações contábeis, a administração é responsável pela avaliação da capacidade de a Entidade continuar operando, divulgando, quando aplicável, os assuntos relacionados com a sua continuidade operacional e o uso dessa base contábil na elaboração das demonstrações contábeis, a não ser que a administração pretenda liquidar a Entidade ou cessar suas operações, ou não tenha nenhuma alternativa realista para evitar o encerramento das operações.

Os responsáveis pela administração da Entidade são aqueles com responsabilidade pela supervisão do processo de elaboração das demonstrações contábeis.

5. RESPONSABILIDADES DO AUDITOR PELA AUDITORIA DAS DEMONSTRAÇÕES CONTÁBEIS

Nossos trabalhos visam obter segurança razoável de que as demonstrações contábeis, tomadas em conjunto, estão livres de distorção relevante, independentemente se causada por fraude ou erro e, assim, emitir relatório de auditoria contendo nossa opinião. Segurança razoável é um alto nível de segurança, mas não uma garantia de que uma auditoria realizada de acordo com as normas brasileiras e internacionais de auditoria sempre detectarão as eventuais distorções relevantes existentes. As distorções podem ser decorrentes de fraude ou erro e são consideradas relevantes quando, individualmente ou em conjunto, possam influenciar, dentro de uma perspectiva razoável, as decisões econômicas dos usuários tomadas com base nas referidas demonstrações contábeis.

Como parte de uma auditoria realizada de acordo com as normas brasileiras e internacionais de auditoria, exercemos julgamento profissional, e mantemos ceticismo profissional ao longo da auditoria. Além disso:

- a) Avaliamos a apresentação geral, a estrutura e o conteúdo das demonstrações contábeis, inclusive as divulgações e se as demonstrações contábeis representam as correspondentes transações e os eventos de maneira compatível com o objetivo de apresentação adequada.
- b) Comunicamo-nos com os responsáveis pela administração a respeito, entre outros aspectos, do alcance planejado, da época da auditoria, inclusive as eventuais deficiências significativas nos controles internos que identificamos durante nossos trabalhos.
- c) Identificamos e avaliamos os riscos de distorção relevante, independentemente se causada por fraude ou erro, planejamos e executamos procedimentos de auditoria em resposta a tais riscos, bem como obtemos evidência de auditoria apropriada e suficiente para fundamentar nossa opinião. O risco de não detecção de distorção relevante resultante de fraude é maior do que o proveniente de erro, já que a fraude pode envolver o ato de burlar os controles internos, conluio, falsificação, omissão ou representações falsas intencionais.
- d) Obtemos entendimento dos controles internos relevantes para a auditoria para planejarmos procedimentos de auditoria apropriados nas circunstâncias, mas não com o objetivo de expressarmos opinião sobre a eficácia dos controles internos da Entidade.
- e) Avaliamos a adequação das políticas contábeis utilizadas e a razoabilidade das estimativas contábeis e respectivas divulgações feitas pela administração.
- f) Concluimos sobre a adequação do uso, pela administração, da base contábil de continuidade operacional e, com base nas evidências de auditoria obtidas, se existe uma incerteza significativa em relação a eventos ou circunstâncias que possa causar dúvida significativa em relação à capacidade de continuidade operacional da Entidade. Se concluirmos que existe uma incerteza significativa, devemos chamar atenção em nosso relatório de auditoria para as respectivas divulgações nas demonstrações contábeis ou incluir modificação em nossa opinião, se as divulgações forem inadequadas. Nossas conclusões estão fundamentadas nas inevidências de auditoria obtidas até a data de nosso relatório. Todavia, eventos ou condições futuras podem levar a Entidade a não mais se manter em continuidade operacional.
- g) Avaliamos a apresentação geral, a estrutura e o conteúdo das demonstrações contábeis, inclusive as divulgações e se as demonstrações contábeis representam as correspondentes transações e os eventos de maneira compatível com o objetivo de apresentação adequada.



Comunicamo-nos com os responsáveis pela administração a respeito, entre outros aspectos, do alcance planejado, da época da auditoria e das constatações significativas de auditoria, inclusive as eventuais deficiências significativas nos controles internos que identificamos durante nossos trabalhos.

Fornecemos também aos responsáveis pela administração declaração de que cumprimos com as exigências éticas relevantes, incluindo os requisitos aplicáveis de independência, e comunicamos todos os eventuais relacionamentos ou assuntos que poderiam afetar consideravelmente nossa independência, incluindo, quando aplicável, as respectivas salvaguardas.

6. OUTROS ASSUNTOS

Demonstração do Valor Adicionado – Examinamos, também, a demonstração individual do valor adicionado (DVA) referente ao exercício findo em 31 de dezembro de 2018, cuja apresentação é requerida pela legislação brasileira e normas contábeis brasileiras, e como informação suplementar pelas IFRS que não requerem a apresentação da DVA. Essa demonstração foi submetida ao mesmo procedimento de auditoria descrito anteriormente e, em nossa opinião, está adequadamente apresentada, em todos os seus aspectos relevantes, em relação às demonstrações contábeis tomadas em conjunto.


Auditoria dos valores correspondentes ao exercício anterior – Os valores correspondentes ao exercício findo em 31 de dezembro de 2017, apresentados para fins de comparação, foram auditados por nós, conforme relatório datado de 21 de maio de 2018, o qual não conteve qualquer modificação.

* * *

Porto Alegre, 24 de maio de 2019



Nilton Antonio Fiellet Borges
Contador CRC RS-016235/O-8 S-SP - CNAI 81
Registro CVM Ato Declaratório 5417, DOU 14/05/99 - Código CVM 7722
CPF 005.449.140-15



TSA Auditores Associados Sociedade Simples
CRC RS-004240/O-1 S-SP
CNPJ 05.750.330/0001-18